

ANÁLISIS DE PRECIO DE MERCADO

GJ-R-002

FECHA VIGENCIA: 2022-01-12

VERSION: 04

SISTEMA INTEGRADO DE GESTIÓN

CIUDAD Y FECHA:

Ibagué,

DEPENDENCIA QUE REALIZA EL ANÁLISIS DE PRECIO DE MERCADO:

Almacenista General

OBJETO CONTRACTUAL:

SUMINISTRO DE MATERIALES, HERRAMIENTAS, EQUIPOS Y DEMÁS INSUMOS Y ELEMENTOS NECESARIOS PARA LA REALIZACIÓN DEL MANTENIMIENTO, REPARACIÓN Y ADECUACIÓN DEL SISTEMA DE ENERGÍA Y ALUMBRADO DE TODAS LAS DEPENDENCIAS (ADMINISTRATIVAS – OPERATIVAS Y COMERCIALES) DEL IBAL S.A. ESP OFICIAL

MODALIDAD DE CONSULTA:

Se solicitaron cotizaciones via telefonica y de manera personal y fueron recibidas en fisico

DESCRIPCION	CARACTERISTICAS TÉCNICAS	UM	Codigo	Descripcion	PROYECTO DE SUMINISTRO E INGENIERIA - INGEAMB		INTENCIONAL DE ELECTRICOS		ELECTRICOS LA PRIMERA		PROMEDIO	
					V/R UNIT SIN IVA	V/R UNIT SIN IVA	V/R UNIT SIN IVA	V/R UNIT SIN IVA	V/R UNIT SIN IVA	V/R UNIT SIN IVA	V/R TOTAL	
73 ACCESO PARA BANDEJA KIT 1 PARA UNION	UNION REFORZADA EZ	1			3,355.00	2,093.00	2,285.00	2,577.67				
72 ACCESORIO PARA BANDEJA CLIC RECTO AUTOMATICO	UNION CLIC RAPIDA EZ	1			8,262.00	6,776.00	7,145.00	7,394.33				
249 ADAPTADOR CONDUIT EMT 1 1/4"		1			4,468.00	4,235.00	4,674.00	4,459.00				
250 ADAPTADOR CONDUIT EMT 1"		1			2,227.00	2,198.00	2,215.00	2,213.33				
248 ADAPTADOR CONDUIT EMT 1/2"		1			1,237.00	1,202.00	1,458.00	1,299.00				
251 ADAPTADOR CONDUIT EMT 3/4"		1			1,514.00	1,465.00	1,635.00	1,538.00				
255 ADAPTADOR TERMINAL PVC 1"		1			1,314.00	1,226.00	1,302.00	1,280.67				
256 ADAPTADOR TERMINAL PVC 1/2"		1			228.00	194.00	198.00	206.67				
257 ADAPTADOR TERMINAL PVC 3/4"		1			258.00	247.00	258.00	254.33				
292 ALAMBRE AISLADO No. 12 (dif colores)		Rollo x 100			225,862.00	226,485.00	228,746.00	227,031.00				

291	ALAMBRE AISLADO No. 8 100 (dif colores)	Rollo x 100
138	AMARRE PLASTICO 4.6 MM *20CM T-8 BLANCO	pcq x 100
139	AMARRE PLASTICO 4.8 MM *30 CM T 12 BLANCO	pcq x 100
140	AMARRE PLASTICO 7.8 MM *45 CMT 21 BLANCO	pcq x 100
118	ANGULO EXTERNO 60*40MM BLANCO	1
122	ANGULO INTERNO 60*40 MM BLANCO	1
119	ANGULO PLANO 100*45 MM BLANCO	1
121	ANGULO PLANO 20*12 MM BLANCO	1
120	ANGULO PLANO 60*40 MM BLANCO	1
123	ANTELANA 4 AWG HASTA 1/0 AWG 231"369"	1
111	BASE PARA FOTOCELDA	BASE FOTOCELDA SENCILLA C/PLATINA
69	BATERIA 12 9	BATERIA 12V 9AH MEDIANA SELLADA LIBRE DE MANTENIMIENTO
59	BLOQUE AUXILIAR TEMPORIZADO 10.1-30S 1NA + 1 NC SUPERIOR	TEMPORIZADOR NEUMATICO 1NA+ 1NC 0.01 SA 30S TRABAJO
60	BLOQUE AUXILIAR TEMPORIZADO 10-180S 1NA+ 1NC SUPERIOR	TEMPORIZADOR NEUMATICO 1NA+ 1NC 10S A 180S TRABAJO
58	BLOQUE CONTACTO AUXILIAR 1NA+ 1 NC SUPERIOR	BLOQUE AUXILIAR 1NA+ 1NC

582,581.00	578,130.00	613,352.00	591,354.33
8,048.00	8,665.00	8,802.00	8,505.00
20,320.00	16,722.00	18,658.00	18,566.67
82,748.00	81,117.00	83,876.00	82,580.33
9,085.00	8,923.00	9,152.00	9,053.33
9,385.00	8,923.00	9,041.00	9,116.33
41,051.00	40,689.00	4,492.00	28,744.00
2,041.00	1,679.00	1,770.00	1,830.00
10,282.00	8,923.00	9,374.00	9,526.33
692,361.00	690,000.00	632,658.00	671,673.00
9,662.00	6,318.00	6,893.00	7,624.33
79,228.00	78,470.00	81,400.00	79,699.33
120,795.00	121,320.00	129,365.00	123,826.67
126,790.00	121,320.00	128,658.00	125,589.33
104,757.00	103,275.00	105,698.00	104,576.67

SISTEMA INTEGRADO DE GESTIÓN

41	BLOQUE DE CONTACTO NA 1 TORNILLO	BLOQUE DE CONTACTOS PARA PULSADORES Y SELECTORES 1 NA	1	8,110.00	7,280.00	7,700.00	7,696.67
42	BLOQUE DE CONTACTO NC 1 TORNILLO	BLOQUE DE CONTACTOS PARA PULSADORES Y SELECTORES 1 NC	1	8,110.00	7,280.00	7,750.00	7,713.33
57	BOBINA 50/60HZ 185-225A	BOBINA CONTACTAR NC 1 185A 225 220V	1	171,477.00	170,000.00	195,586.00	179,021.00
56	BOBINA 50/60HZ 40-95A	BOBINA CONTACTAR NC 1 40A 95 220V	1	43,978.00	42,500.00	58,639.00	48,372.33
137	BOBINA CONTACTOR 3RT 1034 220V 3RT 1934-5AN21		1	84,250.00	84,800.00	86,521.00	85,190.33
254	BORNA TERMINAL COBRE ESTAÑADO 1H N. 2/0 AWG B/ LARGO		1	4,698.00	4,572.00	4,614.00	4,628.00
116	BREAKER INDUSTRIAL 3*100	INTERRUPTOR IND FIJO NM1 TRIF 24KA 3*100 AMP	1	159,362.00	159,000.00	164,326.00	160,896.00
117	BREAKER INDUSTRIAL 3*150	INTERRUPTOR IND FIJO NM1 TRIF 24KA 3*150 AMP	1	218,862.00	217,500.00	219,268.00	218,543.33
115	BREAKER INDUSTRIAL 3*80	INTERRUPTOR IND FIJO NM1 TRIF 24KA 3*80 AMP	1	161,362.00	159,000.00	162,860.00	161,074.00
299	CABLE 6 HILOS FIBRA OPTICA EXTERIOR ARMADA MULTIMODO PARA DUCTO		1	54,857.00	53,775.00	55,651.00	54,761.00
145	CABLE AL AISLADO THHN/ THWN No.4 AWG SERIE 8000 NEGRO	CABLE AL AISLADO THHN/ THWN No.4 AWG SERIE 8000 NEGRO	1	3,958.00	3,734.00	3,904.00	3,865.33
87	CABLE COBRE DESNUDO No.14* ROLLO DE 100	CABLE CU ALISADO THHN/THWN No.14 NEGRO ROLLO*100	1	194,412.00	195,000.00	197,450.00	195,620.67

221	CABLE CU ACOMETIDA CONCENTRICA ANTIFRAUDE 2*8+8 ARE XLPE FR/PVC SR 90°C 600V	CABLE CU ACOMETIDA CONCENTRICA ANTIFRAUDE 2*8+8 ARE XLPE FR/PVC SR 90°C 600V	1	24,685.00	23,694.00	24,854.00	24,411.00
220	CABLE CU ACOMETIDA CONCENTRICA ANTIFRAUDE 3*6 + 6 ARE XLPE FR/PVC SR 90°C 600V	CABLE CU ACOMETIDA CONCENTRICA ANTIFRAUDE 3*6 + 6 ARE XLPE FR/PVC SR 90°C 600V	1	46,568.00	45,473.00	48,698.00	46,913.00
88	CABLE DUPLEX 2*12	CABLE CU DUPLEX STP 60*300 V 2*12 BLANCO ROLLO *100	Rollo x 100	494,674.00	493,200.00	498,658.00	495,510.67
89	CABLE DUPLEX 2*14	CABLE CU DUPLEX STP 60*300 V 2*14 BLANCO ROLLO *100	Rollo x 100	303,874.00	303,300.00	306,624.00	304,599.33
90	CABLE DUPLEX 2*16	CABLE CU DUPLEX STP 60*300 V 2*16 BLANCO ROLLO *100	Rollo x 100	211,347.00	209,100.00	212,032.00	210,826.33
91	CABLE ENCAUCHETADO 3	CABLE CU ENCAUCHETADO AWM TC SR MTW 3*10 90-600V	Rollo x 10	16,120.00	14,264.00	15,568.00	15,317.33
92	CABLE ENCAUCHETADO 3*12 MTS	CABLE CU ENCAUCHETADO AWM TC SR MTW 3*12 90-600V	1	12,634.00	10,148.00	11,320.00	11,367.33
93	CABLE ENCAUCHETADO 3*14 MTS	CABLE CU ENCAUCHETADO AWM TC SR MTW 3*14 90-600V CENTIFLEX PLUS	1	7,312.00	7,192.00	7,714.00	7,406.00

94	CABLE ENCAUCHETADO 3*8 MTS	CABLE CU ENCAUCHETADO AWM TC SR MTW 3*8 90-600V CENTEFLEX PLUS	1
95	CABLE ENCAUCHETADO 4*10 MTS	CABLE CU ENCAUCHETADO AWM TC SR MTW 4*10 90-600V CENTEFLEX PLUS	1
96	CABLE ENCAUCHETADO 4*12 MTS	CABLE CU ENCAUCHETADO AWM TC SR MTW 4*12 90-600V CENTEFLEX PLUS	1
103	CABLE EXZHELLENT No.10" mts	CABLE CU LIBRE HALOGENOS 80°C 750V No.10 AWG FR LS CT NEGRO	1
104	CABLE EXZHELLENT No.12" mts	CABLE CU LIBRE HALOGENOS 80°C 750V No.12 AWG FR LS CT NEGRO	1
105	CABLE EXZHELLENT No.14" mts	CABLE CU LIBRE HALOGENOS 80°C 750V No.14 AWG FR LS CT NEGRO	1
99	CABLE EXZHELLENT No.2" mts	CABLE CU LIBRE HALOGENOS 80°C 750V No.2 AWG FR LS CT NEGRO	1
100	CABLE EXZHELLENT No.4" mts	CABLE CU LIBRE HALOGENOS 80°C 750V No.4 AWG FR LS CT NEGRO	1

23,826.00	22,390.00	23,298.00	23,171.33
18,831.00	17,445.00	18,651.00	18,309.00
12,908.00	12,485.00	14,650.00	13,347.67
4,842.00	4,435.00	4,538.00	4,605.00
3,418.00	3,064.00	3,360.00	3,280.67
2,615.00	2,147.00	2,214.00	2,325.33
26,925.00	24,329.00	26,468.00	25,907.33
17,171.00	15,687.00	16,892.00	16,583.33

101	CABLE EXZHELLENT No.6" mts	CABLE CU LIBRE HALOGENOS 80°C 750V No.6 AWG FR LS CT NEGRO	1
102	CABLE EXZHELLENT No.8" mts	CABLE CU LIBRE HALOGENOS 80°C 750V No.8 AWG FR LS CT NEGRO	1
151	CABLE FTP CATEGORIA 6A CMR INT 23 AWG 4 P GRIS CAJA *305 MTS	CABLE FTP CATEGORIA 6A INT 23 AWG 4 P GRIS C/J	1
98	CABLE THHN No. 1/0 COBRE	CABLE CU ALISADO THHN/THWN No. 1.0 NEGRO	1
97	CABLE THHN No. 2/0 COBRE	CABLE CU ALISADO THHN/THWN No. 2.0 NEGRO	1
77	CABLE UTP CAT 6* 305 MTS CJA	CABLE UTP CATEGORIA 6 CM INT 24 AWG 4P GRIS	1
86	CABLES LIBRES DE HALOGENO EXZN No. 12 ROLLO X100	CABLE CU LIBRE HALOGENOS 80°C 750V 12 AWG FR LS CT NEGRO	1
147	CAJA 2400 CUADRADA PVC 4"X4" RETIE BLANCO C/SUPLEMENTO		1
146	CAJA 5800 RECTANGULAR PVC 2"X4" RETIR BLANCO		1
154	CAJA CONTADOR MONOFASICA P/BREAKER POLICARBONATO BASE Y TAPA TRANSPARENTE		1

11,325.00	10,166.00	11,963.00	11,151.33
8,126.00	6,578.00	6,648.00	7,117.33
1,274,956.00	1,271,358.00	1,306,987.00	1,284,433.67
37,857.00	36,141.00	38,035.00	37,344.33
44,514.00	45,164.00	47,698.00	45,792.00
791,272.00	790,764.00	801,146.00	794,394.00
307,885.00	306,400.00	308,991.00	307,758.67
1,468.00	1,216.00	1,382.00	1,355.33
714.00	534.00	601.00	616.33
44,985.00	45,203.00	49,326.00	46,504.67

SISTEMA INTEGRADO DE GESTIÓN

282	CAJA CONTADOR TRIFASICA P/BREAKER POLICARBONATO BASE GRIS TAPA TRANSPARENTE	1				
152	CAJA HORIZONTAL VERTICAL 40 MM BLANCO	1				
153	CAJA OCTAGONAL PVC RETIE BLANCO	1				
155	CAJA PAO 20*15*8 CMS TERMOPLASTICA	1	CAJA PASO POLICARBONATO 200*150*80 MM BLANCO			
156	CAJA PASO 20*20*8 CMS	1	CAJA DE PASO 20*20*10 CMS C/CHAPA			
157	CAJA PASO 20*25*10 CMS C/CHAPA RETIE	1				
158	CAJA PASO 30*30*15 CMS C/CHAPARETIE	1				
159	CAJA PASO 40*40*15 CMS C/CHAPA RETIE	1				
150	CAJAS DEXON	1				
165	CANALETA LISA 100*45 MM*2,00 MTS BLANCO C/ ADHESIVO	1				
160	CANALETA LISA 13*7MM*2,00 MTS BLANCO C/ ADHESIVO	1				
161	CANALETA LISA 20*12MM*2,00 MTS BLANCO C/ ADHESIVO	1				
162	CANALETA LISA 32*12MM*2,00 MTS BLANCO C/ ADHESIVO	1				
163	CANALETA LISA 40*25MM*2,00 MTS BLANCO C/ ADHESIVO	1				

82.651.00	81.585.00	82.932.00	82.389.33
7.285.00	7.394.00	7.514.00	7.397.67
810.00	773.00	810.00	797.67
40.258.00	38.052.00	41.852.00	40.054.00
26.887.00	25.991.00	26.326.00	26.401.33
44.875.00	43.541.00	45.986.00	44.800.67
55.684.00	56.065.00	58.659.00	56.802.67
99.585.00	100.835.00	104.352.00	101.590.67
7.487.00	7.394.00	7.448.00	7.443.00
53.871.00	51.957.00	52.874.00	52.900.67
5.872.00	5.423.00	5.514.00	5.603.00
9.485.00	9.495.00	9.852.00	9.610.67
12.962.00	12.456.00	12.856.00	12.758.00
20.883.00	20.916.00	22.362.00	21.387.00

164	CANALETA LISA 60*40MM*2.00 MTS BLANCO C/ ADHESIVO		1
166	CANALETA METALICA 10*4 CMS C/D TORNILLO BLANCO CAL 22		1
167	CANALETA PISO 60*13 MM*2.00 MTS C/ADHESIVO GRIS		1
294	CANALETA RANURADA 40*60 MM 2MTS (dif colores)		1
168	CAPACETE METALICO 1 1/2" ROSCA		1
169	CAPACETE METALICO 1" ROSCA		1
170	CAPACETE METALICO 2" ROSCA		1
307	CARGADOR BATERIA 12V		1
30	CABLE TRIPLEX 2*2 + 77.47 KCMIL 1*2 ACRS AISLADO		1
171	CHAZO NYLON 1/4" * 1 1/4 C/ TORNILLO No. 8		1
240	CINTA BANDIT 1/2 * ROLLO	CINTA BANDIT 1/2" *30.5 MTS	1
241	CINTA BANDIT 3/4 * ROLLO	CINTA BANDIT 3/4" *30.5 MTS	1
242	CINTA BANDIT 5/8 * ROLLO	CINTA BANDIT 5/8" *30.5 MTS	1
239	CINTA SCOTCH 23 AUTOFU 69 KV 18 MM * 9.1 MTS NEGRA		1
238	CINTA SCOTCH 33 + SUPER PLUS 19 MM * 20 MTS NEGRA		1
237	CINTA TEMPLEX 1500 18MM * 10 MTS AMARILLO		1

39,874.00	38,691.00	39,652.00	39,405.67
84,368.00	83,439.00	85,036.00	84,281.00
36,082.00	35,361.00	36,395.00	35,946.00
37,521.00	35,955.00	36,598.00	36,691.33
7,793.00	7,821.00	8,114.00	7,909.33
4,125.00	3,938.00	4,042.00	4,035.00
24,654.00	23,681.00	25,659.00	24,664.67
687,562.00	649,839.00	709,586.00	682,329.00
17,904.00	16,651.00	16,784.00	17,113.00
130.00	122.00	135.00	129.00
95,215.00	94,860.00	98,368.00	96,147.67
128,753.00	126,990.00	128,692.00	128,145.00
114,684.00	112,455.00	113,368.00	113,502.33
48,358.00	48,440.00	51,214.00	49,337.33
22,810.00	22,867.00	23,684.00	23,120.33
5,536.00	5,292.00	6,100.00	5,642.67

35	CLAVIJA 30A 125-250 VZC 3 POLOS+ TIERRA L14-30P	CLAVIJA RECTA 3 FASES+ TIERRA 30A 125/250V L 14 30 TURNLOCK	1
174	CLAVIJA AEREA BIFASICA 20A 250V O/TRABADA		1
172	CLAVIJA AEREA CAUCHO P/TIERRA 15A		1
173	CLAVIJA AEREA INDUSTRIAL 15A		1
175	CLAVIJA CAUCHO TRAFILAR 3*50A 250V	CLAVIJA TRAFILAR BARELITA 3*50A	1
33	CLAVIJA IP44 32A 380-415V 3P+T (6H) SERIE MULTIMAX	CLAVIJA RECTA 3 FASES+ TIERRA 32A 415V IP44 P-17 TEMPRA	1
176	COLLARIN 4" A 6" *2 SALIDAS (160 mm) TIPO 2		1
177	COLLARIN 6" A 8" 2 SALIDAS (200mm) TIPO 4		1
55	CONDENSADORES PARA MARCHA DE MOTORES ELECTRICOS CAPACITANCIA 50 450VAC 60 HZ 50*92MM	CONDENSADOR PARA MARCHA DE MOTOR 50uF 250-450 VAC 60HZ PELICULA METALIZADA DE POLIPROPILENO "SELF-HEALING" CONECTOR FASTEN 50X92 mm NORMA DE 60252 ORIGEN CHINA	1
296	CONECTOR AUDESFORRE CAL 10-12 AWG		1
178	CONECTOR BIMETALICO RANURAS PARALELAS NO. 21 PERNO 6-2 AWG		1

72,006.00	71,655.00	73,330.00	72,330.33
4,222.00	4,070.00	4,169.00	4,153.67
5,687.00	5,088.00	5,113.00	5,296.00
3,192.00	2,999.00	3,285.00	3,158.67
18,860.00	17,136.00	18,985.00	18,327.00
39,611.00	37,260.00	39,857.00	38,909.33
23,682.00	22,198.00	23,015.00	22,965.00
26,387.00	24,675.00	26,985.00	26,015.67
37,374.00	36,904.00	41,857.00	38,711.67
1,865.00	1,748.00	1,818.00	1,810.33
2,069.00	1,935.00	2,158.00	2,054.00

180	CONECTOR COOPERWELD 5/8" COBRE COBRE	CONECTOR COOPERWELD 5/8" CU CU	1
181	CONECTOR PERFORACION DERIVACION 4-2/0 AWG //10 2 AWG	CONECTOR PERFORACION DERIVACION 4-2/0 AWG //10 2 AWG	1
182	CONECTOR RESORTE 18 8 AWG ROJO/ AMARILLO		1
61	CONTACTO TRIPOLAR 150-200 1NA 1NA + 1NC VAC	CONTACTO TRIPOLAR 150 AMP AC 3 220V	1
62	CONTACTO TRIPOLAR 330-380 2NA+2NC 220 VAC	CONTACTO TRIPOLAR 330 AMP AC 3 220V	1
185	CONTACTOR MONOFASICO ELECTRONICO 5(100) A 120 V CL 1 ACT CICLOMET CALIBRADO		1
186	CONTACTOR MONOFASICO ELECTRONICO 5(100) A 120/208V CL 1 ACT CICLOMET 4H CALIBRADO		1
183	CONTACTOR TRIPOLAR 115 AMP AC 3 220V		1
184	CONTACTOR TRIPOLAR 80 AMP AC 3 220V		1
114	CONTADOR 115 AMP 220V	CONTADOR TRIPOLAR 15 AMP AC 3 220V	1
112	CONTADOR 18 AMP 220V	CONTADOR TRIPOLAR 18 AMP AC 3 220V	1
113	CONTADOR 32 AMP 220V	CONTADOR TRIPOLAR 32 AMP AC 3 220V	1
187	CONTADOR BIFASICO ELECTRONICO 5 (100) A 120/208V CL 1 ACT CICLOMET 3 H	CONTADOR BIFASICO ELECTRONICO 5 (100) A 120/208V CL 1 ACT CICLOMET 3 H CALIBRADO	1

11,932.00	11,692.00	11,748.00	11,790.67
19,365.00	18,450.00	19,326.00	19,047.00
1,168.00	966.00	1,026.00	1,053.33
519,256.00	520,500.00	515,698.00	518,484.67
1,062,004.00	1,061,250.00	1,048,002.00	1,057,085.33
71,267.00	71,383.00	73,256.00	71,968.67
233,951.00	232,156.00	233,986.00	233,364.33
468,859.00	467,250.00	486,953.00	474,354.00
198,367.00	197,250.00	199,452.00	198,356.33
472,612.00	467,250.00	488,421.00	476,094.33
39,002.00	38,100.00	39,587.00	38,896.33
60,227.00	58,875.00	61,982.00	60,361.33
206,983.00	203,490.00	206,235.00	205,569.33

SISTEMA INTEGRADO DE GESTIÓN

303	CONVERTIDOR DE MEDIOS DE FIBRA OPTICA 1000 BASE T A SFP	1			
222	CORAZA METALICA TIGHT 1"	1			
223	CORAZA METALICA TIGHT 3/4"	1			
188	CORTACIRCUITO 15 KV 100A 112 KA 110 KV Bil Fmox HF BCE	1			
189	CRUCETA METALICA 2 1/2" *2 1/2" *3 1/16" *2.00 MTS	1			
190	CURVA CONDUIT EMT 1"	1			
191	CURVA CONDUIT EMT 1/2"	1			
192	CURVA CONDUIT EMT 3/4"	1			
193	CURVA CONDUIT GALVANIZADA IMC 1 1/4"	1			
194	CURVA CONDUIT GALVANIZADA IMC 1"	1			
195	CURVA CONDUIT PVC 1"	1			
196	CURVA CONDUIT PVC 1/2"	1			
197	CURVA CONDUIT PVC 3/4"	1			
198	DIAGONAL RECTA EN ANGULO 1 1/2*3/16* 0.68 MTS	1			
199	ESPARRAGO 5/8*12"	1			
142	ESPIRAL CABLE 19MM * 10MTS 24-40*16 AWG BLANCO	1			
141	ESPIRAL CABLE 25MM * 10MTS 24-60*16 AWG BLANCO	1			
233	ESTABILIZADOR POWER EV 1000 TORRE/110V 8 TOMAS	1			
200	EXTRACTOR DE 10" 250 MM 110V DOMESTICO	1			
201	EXTRACTOR DE 12" 300 MM 110V DOMESTICO	1			
203	FACE PLATE 2 SALIDAS BLANCO CON ICONO DE IDENTIFICACION	1			

Accesorios para instalaciones eléctricas n.c.p.

4621299

560,658.00	558,450.00	561,325.00	560,144.33
9,287.00	8,786.00	9,136.00	9,069.67
6,535.00	6,485.00	6,789.00	6,603.00
254,521.00	253,980.00	255,548.00	254,683.00
115,002.00	114,093.00	116,235.00	115,110.00
3,785.00	3,591.00	3,714.00	3,696.67
1,660.00	1,569.00	1,608.00	1,612.33
2,287.00	2,210.00	2,285.00	2,260.67
16,468.00	16,293.00	17,251.00	16,670.67
9,264.00	9,144.00	9,925.00	9,444.33
1,365.00	1,264.00	1,333.00	1,320.67
603.00	548.00	601.00	584.00
901.00	841.00	914.00	885.33
21,938.00	21,847.00	22,256.00	22,013.67
9,064.00	8,933.00	9,108.00	9,035.00
44,627.00	43,191.00	44,257.00	44,025.00
58,487.00	58,878.00	59,056.00	58,807.00
63,968.00	63,666.00	65,012.00	64,215.33
133,862.00	132,678.00	135,698.00	134,079.33
177,684.00	176,904.00	177,058.00	177,215.33
5,768.00	5,559.00	5,632.00	5,653.00

202	FACE PLATE 2 SALIDAS BLANCO CON ICONO DE IDENTIFICACION+ BOTON CIEGO	1	6,099.00	6,131.00	6,509.00	6,246.33
204	FUSIBLE HILO TIPO H 15 10 AMP	1	4,993.00	4,930.00	5,085.00	5,002.67
54	FUSIBLES CILINDRICOS DE ACCIONAMIENTO RAPIDO 100A 600V 100K 22.2-58	1	85,278.00	82,800.00	96,359.00	88,145.67
205	GRAPA METALICA 1"	1	501.00	478.00	503.00	494.00
206	GRAPA METALICA 1/2"	1	389.00	305.00	309.00	334.33
207	GRAPA METALICA 3/4"	1	568.00	427.00	440.00	478.33
208	GRAPA METALICA 3/4" DOBLE OJO	1	441.00	363.00	486.00	430.00
209	GRAPA METALICA 3/8"	1	358.00	330.00	336.00	341.33
210	GRAPA PLASTICA DUPLEX 12-14	1	1,268.00	1,188.00	1,296.00	1,250.67
211	GRAPA RETENCION RED TRENZADA 1/0 2/0 AWG	1	22,898.00	20,898.00	26,236.00	23,344.00
212	GUARDA MOTOR MAGNETICO 20,0 25,0 AMP NS2	1	104,562.00	105,000.00	107,856.00	105,806.00
213	HEBILLA BANDIT 1/2"	1	810.00	788.00	852.00	816.67
214	HEBILLA BANDIT 5/8"	1	1,062.00	945.00	1,025.00	1,010.67
143	HIDROGEL	1	43,558.00	39,960.00	41,356.00	41,624.67
215	INTERRUPTOR HORARIO PROGRAMABLE 220VAC	1	97,400.00	96,060.00	98,365.00	97,275.00
129	INTERRUPTOR ATORNILLABLE SAFIC DSA 2*50 AMP	1	85,368.00	84,000.00	84,268.00	84,545.33
128	INTERRUPTOR ATORNILLABLE SAFIC DSA 2*70 AMP	1	122,762.00	121,400.00	122,365.00	122,175.67
130	INTERRUPTOR AUTOMATICO RIEL SH201 1*16 AMP	1	23,574.00	22,138.00	22,847.00	22,853.00
131	INTERRUPTOR AUTOMATICO RIEL SH201 1*32 AMP	1	22,212.00	22,754.00	22,364.00	22,443.33
132	INTERRUPTOR AUTOMATICO RIEL SH201 2*16 AMP	1	45,809.00	47,350.00	48,452.00	47,203.67

SISTEMA INTEGRADO DE GESTIÓN

133	INTERRUPTOR AUTOMATICO RIEL SH201 2*32 AMP	1					
2	INTERRUPTOR DOBLE CONMUTABLE	1	INTERRUPTOR DOBLE CONMUTABLE BLANCO GALICA				
124	INTERRUPTOR ENCHUFABLE DSE 2*50 AMP	1	INTERRUPTOR ENCHUFABLE HOMELINE 2*50 AMP				
125	INTERRUPTOR ENCHUFABLE DSE 2*70 AMP	1	INTERRUPTOR ENCHUFABLE HOMELINE 2*70 AMP				
126	INTERRUPTOR ENCHUFABLE SAF/C DS 1*20 AMP	1	INTERRUPTOR ENCHUFABLE HOMELINE 1*20 AMP				
127	INTERRUPTOR ENCHUFABLE SAF/C DS 1*40 AMP	1	INTERRUPTOR ENCHUFABLE HOMELINE 1*40 AMP				
295	INTERRUPTOR FJO*400AMP	1					
135	INTERRUPTOR IND FIJO DRX 125 25KA 3*100 AMP	1					
134	INTERRUPTOR IND FIJO DRX 12525KA 3*75 AMP	1					
8	INTERRUPTOR SENCILLO	1	INTERRUPTOR SENCILLO BLANCO				
4	INTERRUPTOR SENCILLO+TOMA TIERRA	1	TOMACORRIENTE S/LLA P/T+INTERRUPTOR BLANCO				
1	INTERRUPTOR TRIPLE	1	INTERRUPTOR TRIPLE BLANCO				
3	INTERRUPTOR TRIPLE CONMUTABLE	1					
216	JACK RJ45 CAT 6 AZUL	1	JACK RJ45 CAT 6 AZUL 90*180				
217	JACK RJ45 CAT 6 ROJO	1	JACK RJ45 CAT 6 ROJO 90*180				

46,698.00	48,235.00	49,256.00	48,063.00
10,158.00	10,305.00	10,879.00	10,447.33
58,362.00	59,000.00	59,178.00	58,846.67
93,185.00	92,720.00	94,856.00	93,587.00
15,122.00	13,760.00	14,582.00	14,488.00
15,120.00	13,760.00	14,008.00	14,296.00
1,445,682.00	1,418,200.00	1,578,650.00	1,480,844.00
227,871.00	227,920.00	228,036.00	227,942.33
227,378.00	227,920.00	229,660.00	228,319.33
5,999.00	5,490.00	5,781.00	5,756.67
9,932.00	10,440.00	11,254.00	10,542.00
11,473.00	11,520.00	11,935.00	11,642.67
19,976.00	20,115.00	20,832.00	20,307.67
45,600.00	15,682.00	16,960.00	26,080.67
49,600.00	59,360.00	65,251.00	58,070.33

302	MODULO FIBRA OPTICA MINI-GIBIC LC		1	456,851.00	455,175.00	459,681.00	457,235.67
110	MOTOCELDA INADISA	FOTOCELDA ELECTRONICA 105-305 VAC 120-277V NC 16 AMP AZUL	1	23,772.00	22,610.00	24,610.00	23,664.00
225	MULTITOMA 6 SALIDAS C/SUPRESOR PICOS IND LED/MONITOR FALLA RED	MULTITOMA 6 SALIDAS C/SUPRESOR PICOS	1	72,911.00	72,900.00	74,854.00	73,555.00
226	PARA RAYA DISTRIBUCION TIPO FRANKLIN DE 4 PUNTAS		1	139,665.00	138,373.00	145,877.00	141,305.00
304	PATCH CORD FIBRA OPTICA 1,5 MT LC UPC		1	110,685.00	99,194.00	101,256.00	103,711.67
227	PATCH PANEL 24 PUERTOS CAT 6 NEGRO 1 UR		1	298,021.00	298,524.00	309,998.00	302,181.00
228	PERCHA TIPO PESADA 1 PUESTO S/ESPACIO S/ AISLADOR		1	10,445.00	10,566.00	12,487.00	11,166.00
31	PERTIGAS 6 SECCIONES 7.62 MTS	PERTIGA TELESCOPICA FIBRA VIDRIO 7.62 MTS 6 SECCIONES	1	3,722,489.00	3,715,138.00	3,625,412.00	3,687,679.67
301	PIGTAIL CABLE OPTICO+ADAPTADOR 2 HILOS 1,5M		1	54,251.00	53,203.00	55,754.00	54,402.67
40	PILOTO 22MM ROJO 24VAC/DC PLASTICO LED FIJO	PILOTO SEÑALIZACION ELECTRONICO 22 MM 24 VAC/DC ROJO	1	93,967.00	90,610.00	99,410.00	94,662.33
50	PILOTO TIPO LWS 22MM ROJO 1/24 VAC/DC PLASTICO SA-LD	LAMPARA DE SEÑALIZACION SALIENTE ROJA 022.5 MM CON BOMBILLO TIPO LED 12-24 VDC/AC ORIGEN KOREA	1	87,116.00	83,640.00	85,148.00	85,301.33

SISTEMA INTEGRADO DE GESTIÓN

51	PILOTO TIPO LWS 22MM VERDE 1/2/24 VAC/DC PLASTICO SA-LD	LAMPARA DE SEÑALIZACION SALIENTE ROJA 022.5 MM CON BOMBILLO TIPO LED 12- 24 VDC/AC ORIGEN KOREA	1	84,110.00	83,640.00	86,956.00	84,902.00
229	PLAFON ROSETA LOZA E 27 BLANCO		1	2,468.00	2,369.00	2,535.00	2,457.33
224	PLATINA 3/16" * 1 1/4" 380A		1	62,632.00	61,552.00	63,008.00	62,397.33
49	PULSADOR BASE PLASTICA 22MM EMERGENCIA LLAVE ROJO 1 NC	PULSADOR BASE PLASTICA 22 MM EMERGENCIA ROJO CON LLAVE 1 NC	1	292,457.00	286,980.00	248,639.00	276,025.33
47	PULSADOR BASE PLASTICA 22MM START+STOP ROJO+VERDE 1 NA+1NC	PULSADOR BASE PLASTICA 22MM START- STOP ROJO-VERDE 1 NA+1NC	1	176,179.00	179,520.00	182,326.00	179,341.67
48	PULSADOR BASE PLASTICA 22MM START+STOP ROJO+VERDE+ AMARILLO LED 1 NA+1NC 220/240 VAC 1NA+1NC	PULSADOR DOBLE PLASTICO ROJO+VERDE CON LAMPARA TIPO LED 220/240 VAC 22MM CONTACTOS 1NA+1NC FIJACION TUERCA PLASTICA MARCADA (110) SIMILAR XB4 (EW8465) CHINA	1	132,775.00	132,120.00	133,621.00	132,838.67
39	PULSADOR DE EMERGENCIA 40MM 1 NC	BOTON PULSADOR SETA ROJO NC GIRAR PARA LIBERAR	1	131,639.00	124,280.00	135,254.00	130,391.00
38	PULSADOR NEGRO ROJO BLANCO 2NA+ 1NC		1	323,384.00	316,030.00	318,659.00	319,357.67

37	PULSADOR VERDE Y ROJO 1NA+ 1NC 1-0	BOTON PULSADOR DOBLE VERDE 1 NA+1 NC RASANTE+ ROJO	1
46	PULSADORES BASE PLASTICA 22MM PULSADOR ILUMINADO ROJO 1 NC 220/240 VAC	PULSADOR BASE PLASTICA 22MM ILUMINADO ROJO 220/240VAC	1
231	REGLETA PLASTICA 15 AMP NEGRA		1
232	REGLETA PLASTICA 20 AMP NEGRA		1
234	RELE BIMETALICO TRIPOLAR 14,0 A 20,0 AMP 3 RU1126-4DBO	RELE BIMETALICO TRIPOLAR 12,0 A 18,2 AMP	1
235	RELE BIMETALICO TRIPOLAR 20,0 A 25,0 AMP 3 RU1126-4DBO		1
236	RELE BIMETALICO TRIPOLAR 7,0 A 10,0 AMP 3 RU1126-4DBO		1
230	ROSETA 4 PUNTAS LOZA E 27		1
52	SELECTOR DE MULETILLA 30MM 2 POS FIJA 1 NA	SELECTOR DE MULETILLA RASANTE 2 POSICIONES MANTENIDAS (NA) 030mm PALANCA CORTA COLOR BLANCO ORIGEN KOREA	1
53	SELECTOR DE MULETILLA 30MM 3 POS 2NA	SELECTOR DE MULETILLA RASANTE 3 POSICIONES MANTENIDAS (NA) 030mm PALANCA CORTA COLOR BLANCO ORIGEN KOREA	1

129,168.00	126,815.00	127,325.00	127,769.33
210,895.00	213,240.00	219,361.00	214,498.67
4,487.00	4,368.00	4,696.00	4,517.00
3,632.00	3,500.00	3,712.00	3,614.67
186,158.00	186,000.00	188,824.00	186,994.00
189,684.00	187,600.00	189,922.00	189,068.67
172,632.00	172,000.00	177,258.00	173,963.33
1,698.00	1,512.00	1,747.00	1,652.33
73,724.00	72,250.00	77,410.00	74,461.33
132,353.00	133,875.00	125,320.00	130,516.00

SISTEMA INTEGRADO DE GESTIÓN

43	SELECTOR DE MULETILLA PLASTICO 22MM 2 POSICIONES PERMANENTE 1 NA PALANCA CORTA	SELECTOR MULETILLA 22 MM 2 POSICIONES 1 NA PERMANENTE	1
44	SELECTOR DE MULETILLA PLASTICO 22MM 3 POSICIONES PERMANENTE 2 NA PALANCA CORTA	SELECTOR MULETILLA 22 MM 3 POSICIONES 2 NA PERMANENTE	1
45	SELECTOR DE MULETILLA PLASTICO 22MM 3 POSICIONES RETORNO A CENTRO 2 NA PALANCA CORTA	SELECTOR MULETILLA 22 MM 3 POSICIONES 2 NA RETORNO	1
106	SENSOR DE MOVIMIENTO TECHO 360	SENSOR DE MOVIMIENTO TECHO 10/250 VAC 360°300W LED COBERT 6 MTS	1
243	SENSOR HUMO AUTONOMO INONICO CON RESPALDO DE BATERIA 9V	SENSOR HUMO AUTONOMO INONICO CON RESPALDO DE BATERIA 9V	1
109	SENSOR MINI INCRUSTAR 100 GRS	SENSOR MOVIMIENTO TECHO 110/250 VAC 360° 300W LED COBERT 6MTS	1
107	SENSOR MOVIMIENTO PARED 180°	SENSOR MOVIMIENTO PARED 100/240 VAC 180°800W	1
244	SIRENA 110V PLASTICA		1
# 245	SOLDADURA EXOTERMICA 115 GMS	SULDADURA EXOTERMICA 115 GMS	1
149	TABLERO MONOFASICO 4 CIRCUITOS	TABLERO MONOFASICO 4 CIRCUITOS 75 AMP S/PUERTA GALVZ	1

69,350.00	72,250.00	68,325.00	69,975.00
134,380.00	133,875.00	125,359.00	131,204.67
113,348.00	111,690.00	107,895.00	110,977.67
34,010.00	28,648.00	29,865.00	30,841.00
34,684.00	32,612.00	36,852.00	34,716.00
29,047.00	28,648.00	32,862.00	30,185.67
39,341.00	37,087.00	38,658.00	38,362.00
75,253.00	75,600.00	79,654.00	76,835.67
23,963.00	24,570.00	26,587.00	25,040.00
50,688.00	51,090.00	52,016.00	51,264.67

148	TABLERO MONOFASICO 6 CIRCUITOS	TABLERO MONOFASICO 6 CIRCUITOS 75 AMP S/PUERTA GALVZ	1	64,571.00	61,980.00	63,257.00	63,269.33
82	TABLERO TWC 12	TABLERO TRIF 12 CIRCUITOS 225A C/PUERTA NTQ	1	467,214.00	466,700.00	475,191.00	469,701.67
81	TABLERO TWC 18	TABLERO TRIF 18 CIRCUITOS 225A C/PUERTA C/ESP TOTALIZADOR NQI-T	1	597,247.00	596,765.00	614,297.00	602,769.67
83	TABLERO TWC 24	TABLERO TRIF 24 CIRCUITOS 225A C/PUERTA NTQ	1	640,125.00	641,875.00	650,282.00	644,094.00
78	TABLERO TWP-12	TABLERO TRIF 12 CIRCUITOS 225A C/PUERTA NTQ	1	281,012.00	280,540.00	286,365.00	282,639.00
247	TENSOR CABLE ANTIFRAUDE CLL 1* 8+8		1	2,963.00	2,970.00	3,252.00	3,061.67
253	TERMINAL MACHO 1/4" 12-10 AWG AIS/COM AMARILLO		1	568.00	446.00	474.00	496.00
252	TERMINAL MACHO 12-10 AWG AIS/COM AMARILLO		1	601.00	556.00	601.00	586.00
287	TERMINAL PARA CABLE No. 1/0	BORNA TERMINAL SOBRE ESTAÑADO 1H N. 2/0 AWG B/ CORTO	1	3,984.00	3,823.00	3,963.00	3,923.33
289	TERMINAL PARA CABLE No. 2	BORNA TERMINAL SOBRE ESTAÑADO 1H N. 2/0 AWG B/CORTO	1	3,862.00	2,558.00	2,665.00	3,028.33
288	TERMINAL PARA CABLE No. 2/0	BORNA TERMINAL SOBRE ESTAÑADO 1H N. 2/0 AWG B/CORTO	1	4,752.00	4,556.00	4,861.00	4,723.00
290	TERMINAL PARA CABLE No. 4	BORNA TERMINAL SOBRE ESTAÑADO 1H N.4 AWG B/CORTO	1	1,684.00	1,498.00	1,503.00	1,561.67

SISTEMA INTEGRADO DE GESTIÓN

258	TERMINAL PLUG RJ 11 TELEFONO ANCHO 4P 4 C	1			135.00	118.00	125.00	126.00
280	TERMINAL PLUG RJ 45	1			311.00	300.00	320.00	310.33
179	TERMINAR COAXIAL ANILLO GR 59/RG 06	1			140.00	128.00	135.00	134.33
298	TIMBRE SENCILLO PULSADOR	1			6,598.00	6,264.00	6,985.00	6,615.67
262	TOMA AEREA CAUCHO INDUSTRIAL 15A	1			4,687.00	3,963.00	4,115.00	4,255.00
261	TOMA AEREA CAUCHO POLA TIERRA 15A	1			5,965.00	5,891.00	5,997.00	5,951.00
264	TOMA CORRIENTE DOBLE P/T AISLADA 15A NARANJA C/TAPA	1			21,359.00	21,000.00	25,478.00	22,612.33
306	TOMA CORRIENTE INCRUSTAR 2 FASES 3H* TIERRA 30 125v TURNLOCK L5-30R	1			68,956.00	65,120.00	66,895.00	66,990.33
5	TOMA DOBLE POLO TIERRA	1		TOMACORRIENTE S/LLA P/T 15A BLANCO GALICA	6,428.00	6,525.00	7,768.00	6,907.00
36	TOMA INCRUSTAR 30A 125/250 VAC 3 POLOS+TIERRA L 14+30R	1		TOMACORRIENTE INCRUSTAR 3 FASES 4H+TIERRA 30A 125/250 TURNLOCK L14-30R	71,333.00	66,980.00	67,005.00	68,439.33
259	TOMA INCRUSTAR BIFASICA 20A 250V P/TRABADA	1		TOMA INCRUSTAR BIFASICA 20A 250V P/TRABADA	9,214.00	9,104.00	9,504.00	9,274.00
260	TOMA INCRUSTAR TRIFILAR 50A 250V	1		TOMA INCRUSTAR TRIFILAR 50A 250V	23,536.00	23,562.00	25,457.00	24,185.00
34	TOMA SOBREPONER IP44 32A 380-415V 3P+T (6H) SERIE TOPTER	1		TOMACORRIENTE S/PONER 3 FASES+TIERRA 32A 415V IP44 P-17 TEMPRA	50,147.00	47,790.00	48,896.00	48,944.33

6	TOMA TELEFONICA DOBLE AMERICA JR 11	TOMA TELEFONICA DOBLE AMERICA AMBAR	1
7	TOMA TELEV. COAXIAL TOMA	TOMA COAXIAL TV AMERICANA TELEFONO AMERICA AMBAR	1
263	TOMACORRIENTE DOBLE POLO A TIERRA GF CI 20A BLANCO		1
265	TORNILLO EXAGONAL 1/2" * 1 1/2 GALVANIZADO + TUERCA+ DOBLE ARANDELA		1
75	TOTALIZADOR IND FIJO 3*100 AMP	INTERRUPTOR IND FIJO NM1 TRIF 42KA 3X 100 AMP	1
76	TOTALIZADOR IND FIJO 3*200 AMP	INTERRUPTOR IND FIJO NM1 TRIF 42KA 3X100 AMP	1
74	TOTALIZADOR IND FIJO 3X75 AMP	INTERRUPTOR IND FIJO NM1 TRIF 42KA 3X80 AMP	1
285	TRANSFERENCIA 32 AMP	TRANSFERENCIA MANUAL 1-0-2,3 POSICIONES 32A VOLTAJE DE TRABAJO 240/440V DIMENSIONES 64*64 MM CONFORME IEC 60947-3 VOLTAJE AISLAMIENTO AXILO 690V ORIGEN CHINA	1

19,825.00	18,810.00	19,660.00	19,431.67
5,312.00	4,815.00	5,268.00	5,131.67
47,862.00	46,980.00	48,851.00	47,897.67
2,491.00	2,229.00	2,684.00	2,468.00
181,688.00	180,200.00	188,659.00	183,515.67
245,936.00	246,500.00	248,326.00	246,920.67
182,682.00	180,200.00	186,983.00	183,288.33
151,527.00	150,740.00	152,659.00	151,642.00

SISTEMA INTEGRADO DE GESTIÓN

286	TRANSFERENCIA 63 AMP	TRANSFERENCIA MANUAL 1-0-2,3 POSICIONES 32A VOLTAJE DE TRABAJO 240/440V DIMENSIONES 64*64 MM CONFORME IEC 60947-3 VOLTAJE AISLAMIENTO AXILO 690V ORIGEN CHINA	1	154,682.00	150,740.00	153,632.00	153,018.00
266	TUBO CONDUIT METALICO EMT 1 1/4 * 3 MTS		1	71,581.00	69,280.00	71,895.00	70,918.67
267	TUBO CONDUIT METALICO EMT 1 * 3 MTS		1	45,431.00	43,599.00	44,685.00	44,571.67
268	TUBO CONDUIT METALICO EMT 1/2** 3 MTS		1	20,682.00	19,157.00	21,895.00	20,578.00
269	TUBO CONDUIT METALICO EMT 3/4** 3 MTS		1	31,562.00	29,594.00	30,074.00	30,410.00
272	TUBO CONDUIT PVC 1**3 MTS		1	12,428.00	12,020.00	13,874.00	12,774.00
273	TUBO CONDUIT PVC 1/2**3 MTS		1	6,823.00	6,629.00	7,114.00	6,855.33
274	TUBO CONDUIT PVC 3/4**3 MTS		1	8,923.00	8,674.00	8,878.00	8,825.00
18	TUBO EMT COLMENA 3/4"		1	33,925.00	29,594.00	32,784.00	32,101.00
275	UNION CONDUIT EMT 1"		1	2,114.00	2,079.00	2,123.00	2,105.33
276	UNION CONDUIT EMT 1/2"		1	1,725.00	1,664.00	1,736.00	1,708.33
136	UNION CONDUIT EMT 3/4"		1	1,427.00	1,511.00	1,601.00	1,513.00
277	VARILLA COBRE CU 5/8" * 1,50 MTS		1	154,362.00	153,855.00	156,251.00	154,822.67
278	VARILLA COBRE CU 5/8" * 2,40 MTS		1	248,651.00	245,720.00	248,986.00	247,785.67
64	UPS INTERACTIVA 1000VA POWER BACK	UPS MONOFASICA INTERACTIVA 1000 VAC POWER BACK 6 MINT AUTONOMIA	1	261,107.00	259,350.00	283,226.00	267,894.33

SISTEMA INTEGRADO DE GESTIÓN

63	UPS INTERACTIVA 750VA POWER BACK	UPS MONOFASICA INTERACTIVA 750 VAC POWER BACK 6 MINT AUTONOMIA	1		201,252.00	199,500.00	201,583.00	200,778.33
65	UPS INTERACTIVA 2000 VA POWER BACK	UPS MONOFASICA INTERACTIVA 2200VAC	1	4621199	598,256.00	598,500.00	612,363.00	603,039.67
68	UPS NETION 10 KVA BIFASICA ONLINE	UPS BIFASICA ONLINE 10 KVA 220V 6 MINT AUTONOMIA	1		8,592,571.00	8,581,825.00	8,777,005.00	8,650,467.00
66	UPS NETION 3KVA MONOFASICA ONLINE	UPS MONOFASICA ONLINE 3 KVA 220V 6 MINT AUTONOMIA	1		2,295,126.00	2,244,375.00	2,185,698.00	2,241,733.00
67	UPS NETION 6KVA BIFASICA ONLINE	UPS BIFASICA ONLINE 6KVA 220V 6 MINT AUTONOMIA	1		6,886,924.00	6,846,175.00	6,991,587.00	6,908,228.67
19	BALA LED S/PONER 12W REDONDO 6500K		1		16,962.00	15,714.00	17,968.00	16,881.33
20	BALA LED S/PONER 18W REDONDO 6500K	BALA S/PONER REDONDA PANEL LED 18W 9" 100/240V BLANCO 6500K 30H	1		21,349.00	19,359.00	22,024.00	20,910.67
21	BALA LED S/PONER 24W REDONDO 6500K	BALA S/PONER REDONDA PANEL LED 24W 12" 85/265V BLANCO 6000K	1		38,351.00	34,020.00	36,387.00	36,252.67
22	BALA LED S/PONER 30W REDONDO 6500K	BALA S/PONER REDONDA PANEL LED 30W 12" 85/265V BLANCO 6000K	1		37,278.00	34,020.00	38,941.00	36,746.33
17	BALA PANEL LED INCRUSTAR REDONDO 12W 6"	BALA INCRUSTAR REDONDA PANEL LED 12W 6" 100/240V BLANCO 6500K 30H	1		11,821.00	11,826.00	13,785.00	12,477.33

Aparatos para carga, conversión y control y regulación de corriente n.c.p.

SISTEMA INTEGRADO DE GESTIÓN

16	BALA PANEL LED INCRUSTAR REDONDO 18W 8"	BALA INCRUSTAR REDONDA PANEL LED 18W 8" 100/240V BLANCO 6500K 30H	1	16,880.00	14,580.00	16,685.00	16,048.33
15	BALA PANEL LED INCRUSTAR REDONDO 24W 11"	BALA INCRUSTAR REDONDA PANEL LED 24W 11" 100/277V BLANCO 6500 30H 1440lm	1	28,478.00	27,540.00	28,937.00	28,318.33
300	BANDEJA FIBRA OPTICA DIOBW 12 PARA PARED HASTA 12 FIBRAS		1	988,471.00	986,897.00	991,028.00	988,798.67
71	BANDEJA TIPO MALLA 30*10.5	BANDEJA TIPO MALLA EZ 100 MM X 300MM 3.00 MTS	1	159,913.00	157,432.00	166,325.00	161,223.33
70	BANDEJA TIPO MALLA 30*6.6	BANDEJA TIPO MALLA EZ 60 MM X 300MM 3.00 MTS	1	105,008.00	106,251.00	108,695.00	106,651.33
27	BOMBILLO LED TOLEDO 15W 6500K 100/240V	BOMBILLO LED BULBO 15W E27 100/240V 6500K 807LM 20H	1	8,647.00	8,128.00	8,896.00	8,557.00
144	BOMBILLO LED TOLEDO 12W E27 D 100/240V 6500K 1400LM 15H	BOMBILLO LED A 60 12VW E27 100/250V 600K CLASICO	1	7,481.00	6,500.00	6,625.00	6,868.67
281	BOMBILLO LED TOLEDO 20W E27 DL 100/240V 6500K 1800LM 25H	BOMBILLO LED TOLEDO 20W E 27 DL 100/240V 6500K 1800LM 25H	1	17,255.00	16,751.00	17,742.00	17,249.33
28	BOMBILLO LED TOLEDO 30W 6500K100/240V	BOMBILLO LED BULBO 30W E27 100/240V 6500K 2700LM 15H	1	26,723.00	25,478.00	27,457.00	26,552.67
29	BOMBILLO LED TOLEDO 50W 6500K100/240V	BOMBILLO LED BULBO 50W E27 100/240V 6500K 4500LM 15H	1	40,518.00	39,266.00	41,025.00	40,269.67
26	BOMBILLO LED TOLEDO 9W 6500K100/240V	BOMBILLO LED BULBO 9W E27 100/240V 6500K 807LM 15H	1	5,565.00	4,317.00	4,589.00	4,823.67

Dispositivos

85	LAMPARA LED DE EMERGENCIA "AVISO "SALIDA DE EMERGENCIA"	LAMPARA DE EMERGENCIA LED 2*4.2W 90 MIN AUTONOMIA 120/277V AVISO SALIDA DE EMERGENCIA	1	4715002	semiconductores fotosensores (diodos emisores de luz) - LEDs	127,587.00	125,300.00	129,695.00	127,527.33	
84	LAMPARA LED DE EMERGENCIA AVISO SALIDA	LAMPARA DE EMERGENCIA LED 2*1*8W 90 MIN AUTONOMIA 110/130V AVISO SALIDA DE EMERGENCIA	1			126,765.00	125,300.00	126,001.00	126,022.00	
218	LAMPARA HERMETICA LED 2*18W	LAMPARA HERMETICA 2*18W 100/240V POLICARBONATO C/TUBOS T 8 LED 1P65 DIF.CRISTAL	1			77,968.00	77,551.00	83,045.00	79,521.33	
24	PANEL LED 405W 30*1.20 CMS 6500K	PANEL LED RECTANGULAR 30/120 CMS 40W 100240 6500K 30H 3200LM	1			95,599.00	92,340.00	95,001.00	94,313.33	
23	PANEL LED 48W 60*60 6500K PLANO	PANEL LED CUADRADA 60*60 CMS 48W 85/265V 6400K BLANCO	1			118,753.00	115,502.00	118,574.00	117,609.67	
9	REFLECTOR LED LUZ DIA JETA 150W 6500K 50H	REFLECTOR LED JETA 30.000H 150W 100/240V 6500K IP 65 ULTRAPLANO SMD	1			189,511.00	188,216.00	191,832.00	189,853.00	
12	REFLECTOR LED SMD ULTRA PLANO 100W 30H 85/265V	REFLECTOR LED JETA 30.000H 150W 100/240V 6500K IP 65 ULTRAPLANO SMD	1			113,122.00	111,821.00	118,654.00	114,532.33	

SISTEMA INTEGRADO DE GESTIÓN

10	REFLECTOR LED SMD ULTRA PLANO 10W 30H 85/265V	REFLECTOR LED JETA 30.000H 150W 100/240V 6500K IP 65 ULTRAPLANO SMD	1	20,868.00	19,562.00	22,687.00	21,039.00
13	REFLECTOR LED SMD ULTRA PLANO 150W 30H 85/265V	REFLECTOR LED JETA 30.000H 150W 100/240V 6500K IP 65 ULTRAPLANO SMD	1	203,802.00	202,500.00	208,498.00	204,933.33
14	REFLECTOR LED SMD ULTRA PLANO 200W 30H 85/265V	REFLECTOR LED JETA 30.000H 150W 100/240V 6500K IP 65 ULTRAPLANO SMD		223,705.00	218,700.00	226,382.00	222,929.00
11	REFLECTOR LED SMD ULTRA PLANO 30W 30H 85/265V	REFLECTOR LED JETA 30.000H 150W 100/240V 6500K IP 65 ULTRAPLANO SMD	1	41,507.00	40,209.00	43,357.00	41,691.00
25	TUBO LED 36W	TUBO LED 36W 2.44 MTS	1	106,853.00	102,600.00	105,684.00	105,045.67
270	TUBO LED 6500K 1200MM 16W G13 T8 100/240V 1600LM OPAL VIDRIO		1	12,653.00	11,124.00	12,349.00	12,042.00
271	TUBO LED 6500K 600MM 9W G13 T8 100/240V 800LM OPAL VIDRIO		1	7,785.00	7,673.00	7,719.00	7,725.67
79	ALICATES DIELECTRICOS		1	60,471.00	61,000.00	58,832.00	60,101.00
32	GARRUCHA 2 TON	GARRUCHA 2 TON CABLE EXT 1.83 MTS MADE IN USA	1	670,904.00	663,552.00	635,895.00	656,783.67
108	CORTAFRIO DIELECTRICO IRWIN		1	51,362.00	48,000.00	46,539.00	48,633.67
80	JUEGO DE DESTORNILLADORES DIELECTRICOS		1	160,702.00	160,300.00	166,440.00	162,480.67
219	MULTIMETRO DIGITAL 47 VARIABLES 208-240 VAC 96*96	MULTIMETRO DIGITAL 315 PARAMETROS 100*440 VAC 96*96 PANTALLA LCD	1	1,169,312.00	1,168,325.00	1,569,025.00	1,302,220.67
297	PONCHADORA HIDRAULICA		1	356,741.00	313,304.00	315,056.00	328,367.00

4292299
Herramientas n.c.p. para construcción



ANÁLISIS DE PRECIO DE MERCADO

GJ-R-002

FECHA VIGENCIA: 2022-01-12

VERSION: 04

SISTEMA INTEGRADO DE GESTIÓN

293	TRALADRO INALAMBRICO DCD996	1		882,412.00	879,000.00	905,894.00	889,102.00
279	ZUNCHADORA BADINT	1		194,457.00	194,090.00	199,326.00	195,957.67
283	SWITCH 16 PUERTOS GREENNET RACK MOUNT	1		672,856.00	673,009.00	684,451.00	676,772.00
284	SWITCH 24 PUERTOS 10/100/1000 GIGABAT URABA	1		819,638.00	815,873.00	818,235.00	817,915.33
246	SWITCH 8 PUERTOS 10/100 SWITCH 8 PUERTOS 10/100 MBPS FULL DUPLEX PARA ESCRITORIO	1	4824401	85,598.00	85,680.00	89,212.00	86,830.00
305	SWITCH DE 48 PUERTOS 10/100/1000 ADMINISTRABLE ARUBA	1		3,150,856.00	3,170,925.00	3,389,475.00	3,237,085.33
				SUBTOTAL	58,946,925.00	60,027,437.00	59,134,644.00
				IVA 19%	11,199,915.75	11,405,213.03	11,235,582.36
				TOTAL	70,146,840.75	71,432,650.03	70,370,226.36

Instrumentos indicadores para radiotécnica y telecomunicaciones

MODALIDAD DE CONSULTA: las ofetas se solicitaron de manera personal a:

INTERNACIONAL DE ELECTRICOS LTDA

Rep. Legal DEIBIT MAURICIO LOZANO GRIMALDO
Cra 5ta con 25 tel. 2771548 ext.323

email: contratacion@leggrupo.co


PROYECTO DE SUMINISTRO E INGENIERIA - INGEAMB

Cra 19 N° 36 SUR 120 tel. 32503922484-3144843173

ELECTRICOS LA PRIMERA

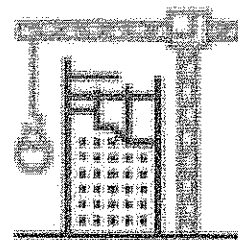
Propietaria ELIZABETH PINEDA LASERNA

Cra 1 No.18-67 Tel. 2612511


MARCO TULLIO ORTIZ ROJAS
Almacenista General (e)



INGEAMB



Ibagué, 23 de mayo de 2022

Empresa Ibaguereña de Acueducto y Alcantarillado IBAL
Cra. 4i Bis #391, Ibagué, Tolima

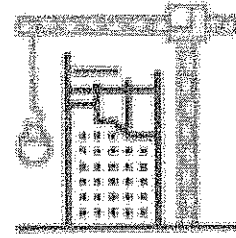
Ref.: Cotización 069 – 2022 SUMINISTRO MATERIAL ELECTRICO

ITEM	CARACTERISTICAS	CARACTERISTICAS TECNICAS	CANTIDAD	VIR TOTAL
1	INTERRUPTOR TRIPLE	INTERRUPTOR TRIPLE BLANCO GALICA	1	\$11.473
2	INTERRUPTOR DOBLE CONMUTABLE	INTERRUPTOR DOBLE CONMUTABLE BLANCO GALICA	1	\$10.158
3	INTERRUPTOR TRIPLE CONMUTABLE	INTERRUPTOR TRIPLE CONMUTABLE GALICA	1	\$19.976
4	INTERRUPTOR SENCILLO + TOMA TIERRA	TOMA CORRIENTE S/LLA P/T + INTERRUPTOR BLANCO GALICA	1	\$9.932
5	TOMA DOBLE POLO TIERRA	TOMACORRIENTE DOBLE P/T 15 A BLANCO GALICA	1	\$6.428
6	TOMA TELEFONICA DOBLE AMERICA RJ 11	TOMA TELEFONICA DOBLE AMERICA AMBAR	1	\$19.825
7	TOMA TELEV.COAXIAL TOMA	TOMA COAXIAL TV AMERICANA TELEFONO AMERICA AMBAR	1	\$5.312

PROYECTOS DE SUMINISTRO EINGENIERÍA INGEAMB

3203922484-3144843173

CR 19 N 36 SUR - 120



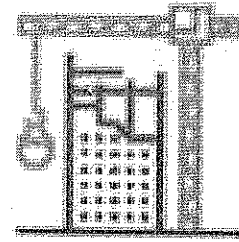
INGEAMB

8	INTERRUPTOR SENCILLO	INTERRUPTOR SENCILLO BLANCO	1	\$5.999
9	REFLECTOR LED LUZ DIA JETA 150W 6500K 50H	REFLECTOR LED JETA 30.000H 150W 100/240V 6500K IP 65 ULTRA PLANO SMD	1	\$189.511
10	REFLECTOR LED SMD ULTRA PLANO 10W 30H 85/265V	REFLECTOR LED 30000H 10W 100/240V 6.500K IP65 ULTRA PLANO SMD	1	\$20.868
11	REFLECTOR LED SMD ULTRA PLANO 30W 30H 85/265V	REFLECTOR LED 30.000H 30W 100/240V 6.500K IP65 ULTRA PLANO SMD	1	\$41.507
12	REFLECTOR LED SMD ULTRA PLANO 100W 30H 85/265V	REFLECTOR LED 30.000H 100W 85/265V 6000K IP65 ULTRA PLANO SMD	1	\$113.122
13	REFLECTOR LED SMD ULTRA PLANO 150W 30H 85/265V	REFLECTOR LED 30.000H 150W 100/240V 6500K IP65 ULTRA PLANO SMD	1	\$203.802
14	REFLECTOR LED SMD ULTRA PLANO 200W 30H 85/265V	REFLECTOR LED 30.000H 200W 85/265V 6.000K IP65 ULTRA PLANO SMD	1	\$223.705
15	BALA PANEL LED INCRUSTAR REDONDO 24W 11"	BALA INCRUSTAR REDONDA PANEL LED 24W 11" 100/277V BLANCO 6500K 30H 1440lm	1	\$28.478
16	BALA PANEL LED INCRUSTAR REDONDO 18W 8"	BALA INCRUSTAR REDONDA PANEL LED 18W 8" 100/240V BLANCO 6500K 30H	1	\$16.880
17	BALA PANEL LED INCRUSTAR REDONDO 12W 6"	BALA INCRUSTAR REDONDA PANEL LED 12W 6" 100/240V BLANCO 6500K 30H	1	\$11.821
18	TUBO EMT COLMENA 3/4"	TUBO EMT COLMENA 3/4"	1	\$33.925

PROYECTOS DE SUMINISTRO INGENIERIA INGEAMB

3203922484-3144843173

CR 19 N 36 SUR - 120



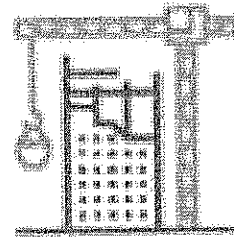
INGEAMB

19	BALA LED S/PONER 12W REDONDO 6500K	BALA S/PONER REDONDA PANEL LED 12W 7" 100/240V BLANCO 6500K 30H	1	\$16.962
20	BALA LED S/PONER 18W REDONDO 6500K	BALA S/PONER REDONDA PANEL LED 18W 9" 100/240V BLANCO 6500K 30H	1	\$21.349
21	BALA LED S/PONER 24W REDONDO 6500K	BALA S/PONER REDONDA PANEL LED 24W 12" 85/265V BLANCO 6000K	1	\$38.351
22	BALA LED S/PONER 30W REDONDO 6500K	BALA S/PONER REDONDA PANEL LED 30W 12" 85/265V BLANCO 6000K	1	\$37.278
23	PANEL LED 48W 60*60 6500K PLANO	PANEL LED CUADRADA 60*60CMS 48W 85/265V 6400K BLANCO	1	\$118.753
24	PANEL LED 405W 30*1.20 CMS 6500K	PANEL LED RECTANGULAR 30/120 CMS 40W 100/240V 6500K 30H 3200LM	1	\$95.599
25	TUBO LED 36W	TUBO LED 36W 2.44 mts	1	\$106.853
26	BOMBILLO LED TOLEDO 9W 6500K 100/240V	BOMBILLO LED BULBO 9W E27 100/240V 6500K 807 lm 15H	1	\$5.565
27	BOMBILLO LED TOLEDO 15W 6500K 100/240V	BOMBILLO LED BULBO 15W E27 100/240 6500K 1350 lm 20H	1	\$8.647
28	BOMBILLO LED TOLEDO 30W 6500K 100/240V	BOMBILLO LED BULBO 30W E27 100/240V 6500K 2700 lm 15H	1	\$26.723

PROYECTOS DE SUMINISTRO INGENIERÍA INGEAMB

3203922484-3144843173

CR 19 N 36 SUR - 120



INGEAMB

29	BOMBILLO LED TOLEDO 50W 6500K 100/240V	BOMBILLO LED BULBO 50W E 27 100/240V 6500K 4500lm 15H	1	\$40.518
30	CABLE TRIPLEX 2*2 + 77.47 KCMIL	CABLE AL TRIPLEX 2*2 + 1*2 ACRS AISLADO	1	\$17.904
31	PERTIGAS 6 SECCIONES 7.62 mts	PERTIGA TELESCOPICA FIBRA VIDRIO 7.62 MTS 6 SECCIONES	1	\$3.722.489
32	CARRUCHA 2 TON	GARRUCHA 2 TON CABLE EXT 1.83 MTS MADE IN USA	1	\$670.904
33	CLAVIJA IP44 32 A 380-415V 3P+T(6H) SERIE MULTIMAX	CLAVIJA RECTA 3 FASES + TIERRA 32A 415V IP44 P -17 TEMPRA	1	\$39.611
34	TOMA SOBREPONER IP44 32A 380- 415V 3P+T (6H) SERIE TOPTER	TOMACORREINTE S/PONER 3 FASES + TIERRA 32A 415V IP44 P-17 TEMPRA	1	\$50.147
35	CLAVIJA 30A 125/250VZC 3 POLOS + TUERRA L14-30P	CLAVIJA TRES FASES + TIERRA 30A 125/250V L 14-30 TURNLOCK	1	\$72.006
36	TOMA INCRUSTAR 30A 125/250VAC 3 PLOS +TIERRA L 14 + 30R	TOMA CORREINTE INCRUSTAR 3 FASES 4H + TIERRA 30A 125/250V TURNLOCK L 14-30R	1	\$71.333
37	PULSADOR VERDE Y ROJO 1NA + 1NC 1-0	BOTON PULSADOR DOBLE VERDE 1 NA + 1NC RASANTE + ROJO	1	\$129.168
38	PULSADOR NEGRO ROJO BLANCO 2NA+1NC	PULSADOR NEGRO ROJO BLANCO 2NA + 1NC	1	\$323.384
39	PULSADOR DE EMERGENCIA 40MM 1 NC	BOTON PULSADOR SETA ROJO NC	1	\$131.639

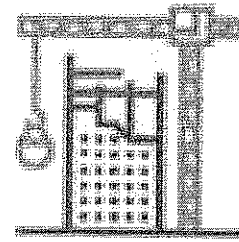
PROYECTOS DE SUMINISTRO EINGENIERÍA INGEAMB

3203922484-3144843173

CR 19 N 36 SUR - 120



INGEAMB

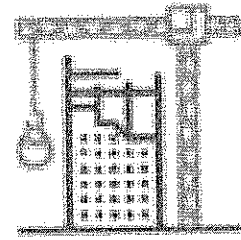


		GIRAR PARA LIBERAR		
40	PILOTO 22MM ROJO 24VAC/DC PLASTICO LED FIJO	PILOTO SEÑALIZACION ELECTRONICO 22 MM 24 VAC/DC ROJO	1	\$93.967
41	BLOQUE DE CONTACTO NA 1 TORNILLO	BLOQUE DE CONTACTOS PARA PULSADORES Y SELECTORES 1 NA	1	\$8.110
42	BLOQUE DE CONTACTO NC 1 TORNILLO	BLOQUE DE CONTACTOS PARA PULSADORES Y SELECTORES 1 NC	1	\$8.110
43	SECTOR DE MULETILLA PLASTICO 22MM 2 POSICIONES PERMANENTE 1 NA PALANCA CORTA	SECTOR MULETILLA 22 MM 2 POSICIONES 1 NA PERMANENTE	1	\$69.350
44	SECTOR DE MULETILLA PLASTICO 22MM 3 POSICIONES PERMANENTE 2 NA PALANCA CORTA	SECTOR MULETILLA 22MM 3 POSICIONES 2NA PERMANENTE	1	\$134.380
45	SECTOR DE MULETILLA PLASTICO 22MM 3 POSICIONES RETORNO A CENTRO 2NA PALANCA CORTA	SECTOR MULETILLA 22MM 3 POSICIONES 2 NA RETORNO	1	\$113.348
46	PULSADORES BASE PLASTICA 22 MM PULSADOR ILUMINADO ROJO 1 NC 220/240VAC	PULSADOR BASE PLASTICA 22 MM ILUMINADO ROJO 220/240VAC	1	\$210.895
47	PULSADOR BASE PLASTICA 22 MM START+STOP ROJO+VERDE 1NA +1NC	PULSADOR BASE PLASTICA 22MM START-STOP ROJO/VERDE 1NA+1NC	1	\$176.179

PROYECTOS DE SUMINISTRO EINGENIERIA INGEAMB

3203922484-3144843173

CR 19 N 36 SUR - 120



INGEAMB

48	PULSADOR BASE PLASTICA 22MM START-STOP ROJO+VERDE+AMARILLO LED 1NA+1NC 220/240VAC 1NA+1NC	PULSADOR DOBLE PLASTICO ROJO+VERDE CON LAMPARA TIPO LED 220/240VAC 22MM CONTACTOS 1NA+1NC FIJACION TUERCA PLASTICA MARCADA(1)(0) SIMILAR XB4 (EW8465)CHINA	1	\$132.775
49	PULSADOR BASE PLASTICA 22MM EMERGENCIA LLAVE ROJO 1 NC	PULSADOR BASE PLASTICA 22MM EMERGENCIA ROJO CON LLAVE 1NC	1	\$292.457
50	PILOTO TIPO LWS 22MM ROJO 12- 24VAC/DC PLASTICO SA-LD	LAMPARA DE SEÑALIZACION SALIENTE ROJA 022.5mmCON BOMBILLO TIPO LED 12-24 VDC/AC ORIGEN KOREA	1	\$87.116
51	PILOTO TIPO LWS 22MM VERDE 12-24VAC/DC PLASTICO SA-LD	LAMPARA DE SEÑALIZACION SALIENTE VERDE 022.5mm CON BOMBILLO TIPO LED 12-24 VDC/AC ORIGEN KOREA	1	\$84.110
52	SELECTOR DE MULETILLA 30MM 2 POS FIJA 1NA	SELECTOR DE MULETILLA RASANTE 2 POSICIONES MANTENIDAS(NA) 030mm PALANCA CORTA COLOR BLANCO ORIGEN KOREA	1	\$73.724

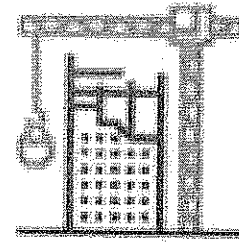
PROYECTOS DE SUMINISTRO EINGENIERÍA INGEAMB

3203922484-3144843173

CR 19 N 36 SUR - 120



INGEAMB

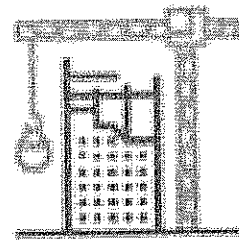


53	SELECTOR DE MULETILLA 30MM 3 2NA	SELECTOR DE MULETILLA RASANTE 3 POSICIONES MANTENIDAS (NA) 030mm PALANCA CORTA COLOR BLANCO ORIGEN KOREA	1	\$132.353
54	FUSIBLES CILINDRICOS DE ACCIONAMIENTO RAPIDO 100A 600V 100KA 22.2-58	FUSIBLE DE ACCIONAMIENTO RAPIDO 100A 600V 100KA 22.2*58	1	\$85.278
55	CONDENSADORES PARA MARCHA DE MOTORES ELECTRICOS CAPACITANCIA 50 450VAC 60HZ 50*92MM	CONDENSADOR PARA MARCHA DE MOTOR 50uF 250-450VAC 60Hz PELICULA METALIZADA DE POLOPROPILENO "SELF-HEALING" CONECTOR FASTEN 50X92mmNORMA DE 60252 ORIGEN CHINA	1	\$37.374
56	BOBINA 50/60HZ 40-95A	BOBINA CONTACTORNC 1 40A 95 220V	1	\$43.978
57	BOBINA 50/60HZ 185-225A	BOBINA CONTACTAR NC1 185A 225 220V	1	\$171.477
58	BLOQUE CONTACTO AUXILIAR 1NA + 1NC SUPERIOR	BLOQUE AUXILIAR 1NA + 1NC	1	\$104.757
59	BLOQUE AUXILIAR TEMPORIZADO 0.1-30S 1NA + 1NC SUPERIOR	TEMPORIZADOR NEUMATICO 1NA + 1NC 0.01 SA 30S TRABAJO	1	\$120.795
60	BLOQUE AUXILIAR TEMPORIZADO 10-180S 1NA+1NC SUPERIOR	TEMPORIZADOR NEUMATICO 1NA + 1NC 10S A 180S TRABAJO	1	\$126.790
61	CONTACTO TRIPOLAR 150-200 1NA + 1NC 110 VAC	CONTACTO TRIPOLAR 150 AMP AC 3 220V	1	\$519.256

PROYECTOS DE SUMINISTRO EINGENIERÍA INGEAMB

3203922484-3144843173

CR 19 N 36 SUR - 120



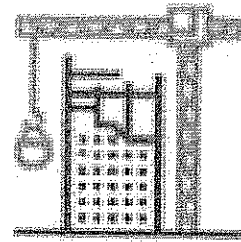
INGEAMB

62	CONTACTO TRIPOLAR 330-380 2NA+2NC 220VAC	CONTACTO TRIPOLAR 330 AMP AC 3 220V	1	\$1.062.004
63	UPS INTERACTIVA 750VA POWER BACK	UPS MONOFASICA INTERACTIVA 750 VAC POWERBACK 6 MINT AUTONOMIA	1	\$201.252
64	UPS INTERACTIVA 1000VA POWER BACK	UPS MONOFASICA INTERACTIVA 1000VAC POWERBACK 6 MINT AUTONOMIA	1	\$261.107
65	UPS INTERACTIVA 2000VA POWER BACK	UPS MONOFASICA INTERACTIVA 2200VAC POWERBACK 6 MINT AUTONOMIA	1	\$598.256
66	UPS NETION 3KVA MONOFASICA ONLINE	UPS MONOFASICA ONLINE 3 KVA 220V 6 MINT AUTONOMIA	1	\$2.295.126
67	UPS NETION 6KVA BIFASICA ONLINE	UPS BIFASICA ONLINE 6 KVA 220V 6 MINT AUTONOMIA	1	\$6.886.924
68	US NETION 10KVA BIFASICA ONLINE	UPS BIFASICA ONLINE 10KVA 220V 6 MINT AUTONOMIA	1	\$8.592.571
69	BATERIA 12 9	BATERIA 12V 9AH MEDIANA SELLADA LIBRE DE MANTENIMIENTO	1	\$79.228
70	BANDEJA TIPO MALLA 30*6.6	BANDEJA TIPO MALLA EZ 60 MM X 300MM 3.00MTS	1	\$105.008
71	BANDEJA TIPO MALLA 30*10.5	BANDEJA TIPO MALLA EZ 100 MM X 300MM 3.00 MTS	1	\$159.913
72	ACCESORIO PARA BANDEJA CLIC RECTO AUTOMATICO	UNION CLIC RAPIDA EZ	1	\$8.262
73	ACCESORIO PARA BANDEJA KIT 1 PARA UNION	UNION REFORZADA EZ	1	\$3.355

PROYECTOS DE SUMINISTRO EINGENIERÍA INGEAMB

3203922484-3144843173

CR 19 N 36 SUR - 120



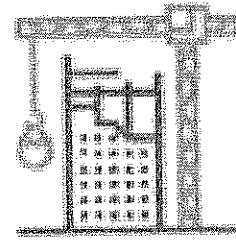
INGEAMB

74	TOTALIZADOR IND FIJO 3 X 75 AMP	INTERRUPTOR IND FIJO NM1 TRIF 42KA 3 X 80 AMP	1	\$182.682
75	TOTALIZADOR IND FIJO 3 * 100 AMP	INTERRUPTOR IND FIJO NM1 TRIF 42KA 3 X 100AMP	1	\$181.688
76	TOTALIZADOR IND FIJO 3*200 AMP	INTERRUPTOR IND FIJO NM1 TRIF. 42KA 3 X 100 AMP	1	\$245.936
77	CABLE UTP CAT 6 * 305 MTS CAJA	CABLE UTP CATEGORIA 6 CM INT 24 AWG 4P GRIS CAJA	1	\$791.272
78	TABLERO TWP-12	TABLERO TRIF 12 CIRCUITOS 225A C/PUERTA NTQ	1	\$281.012
79	ALICATES DIELECTRICOS IRWIN	ALICATES DIELECTRICOS IRWIN	1	\$60.471
80	JUEGO DE DESTORNILLADORES DIELECTRICOS STANLEY	JUEGO DE DESTORNILLADORES DIELECTRICOS STANLEY	1	\$160.702
81	TABLERO TWC 18	TABLERO TRIF 18 CIRCUITOS 225A C/PUERTA C/ESP TOTALIZADOR NTQ-T	1	\$597.247
82	TABLERO TWC 12	TABLERO TRIF 12 CIRCUITOS 225A C/PUERTA C/ESP TOTALIZADOR NTQ-T	1	\$467.214
83	TABLERO TWC 24	TABLERO TRIF 24 CIRCUITOS 225A C/PUERTAC/ESP TOTALIZADOR NTQ-T	1	\$640.125
84	LAMPARA LED DE EMERGENCIA AVISO SALIDA	LAMPARA DE EMERGENCIA LED 2*1*8W 90MIN AUTONOMIA 110/130V AVISO	1	\$126.765

PROYECTOS DE SUMINISTRO EINGENIERÍA INGEAMB

3203922484-3144843173

CR 19 N 36 SUR - 120



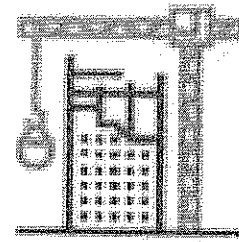
INGEAMB

		SALIDA DE EMERGENCIA		
85	LAMPARA LED DE EMERGENCIA AVISO " SALIDA DE EMERGENCIA"	LAMPARA DE EMERGENCIA LED 2*4.2W 90 MIN AUTONOMIA 120/277V AVISO SALIDA DE EMERGENCIA	1	\$127.587
86	CABLES LIBRES DE HALOGENO EXZH NO 12 ROLLO X 100	CABLE CU LIBRE HALOGENOS 80°C 750V 12 AWG FR LS CT NEGRO	1	\$307.885
87	CABLE COBRE DESNUDO No.14 * ROLLO DE 100	CABLE CU AISLADO THHN/THWN No. 14 NEGRO ROLLO * 100	1	\$194.412
88	CABLE DUPLEX 2*12 ROLLO 100	CABLE CU DUPLEX SPT 60*300V 2*12 BLANCO ROLLO * 100	1	\$494.674
89	CABLE DUPLEX 2*14 ROLLO * 100	CABLE CU DUPLEX SPT 60*300V 2*14 BLANCO ROLLO * 100	1	\$303.874
90	CABLE DUPLEX 2*16 ROLLO * 100	CABLE CU DUPLEX SPT 60 *300V 2*16 BLANCO ROLLO * 100	1	\$211.347
91	CABLE ENCAUCHETADO 3 * 10 MTS	CABLE CU ENCAUCHETADO AWM TC SR MTW 3 * 10 90-600V CENTELFLEX PLUS	1	\$16.120
92	CABLE ENCAUCHETADO 3 * 12 MTS	CABLE CU ENCAUCHETADO AWM TC SR MTW 3 * 12 90-600V CENTELFLEX PLUS	1	\$12.634
93	CABLE ENCAUCHETADO 3 * 14 MTS	CABLE CU ENCAUCHETADO AWM TC SR MTW 3 *	1	\$7.312

PROYECTOS DE SUMINISTRO E INGENIERÍA INGEAMB

3203922484-3144843173

CR 19 N 36 SUR - 120



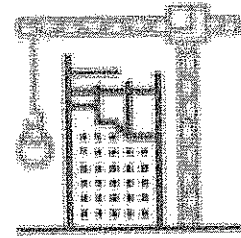
INGEAMB

		14 90-600V CENTELFLEX PLUS		
94	CABLE ENCAUCHETADO 3 * 8 MTS	CABLE CU ENCAUCHETADO AWM TC SR MTW 3 * 8 90-600V CENTELFLEX PLUS	1	\$23.826
95	CABLE ENCAUCHETADO 4*10 MTS	CABLE CU ENCAUCHETADO AWM TC SR MTW 4*10 90-600V CENTELFLEX PLUS	1	\$18.831
96	CABLE ENCAUCHETADO 4*12 MTS	CABLE CU ENCAUCHETADO AWM TC SR MTW 4*12 90-600V CENTELFLEX PLUS	1	\$12.908
97	CABLE THHN No 2/0 COBRE	CABLE C U AISLADO THHN/THWN No 2/0 NEGRO	1	\$44.514
98	CABLE THHN No 1/0 COBRE	CABLE C U AISLADO THHN/THWN No 1/0 NEGRO	1	\$37.857
99	CABLE EXZHELLENT No 2" mts	CABLE CU LIBRE HALOGENOS 80°C 750V No 2 AWG FR LS CT NEGRO	1	\$26.925
100	CABLE EXZHELLENT No 4" mts	CABLE CU LIBRE HALOGENOS 80°C 750V No 4 AWG FR LS CT NEGRO	1	\$17.171
101	CABLE EXZHELLENT No 6" mts	CABLE CU LIBRE HALOGENOS 80°C 750V No 6 AWG FR LS CT NEGRO	1	\$11.325
102	CABLE EXZHELLENT No 8" mts	CABLE CU LIBRE HALOGENOS 80°C 750V No 8 AWG FR LS CT NEGRO	1	\$8.126

PROYECTOS DE SUMINISTRO INGENIERÍA INGEAMB

3203922484-3144843173

CR 19 N 36 SUR - 120



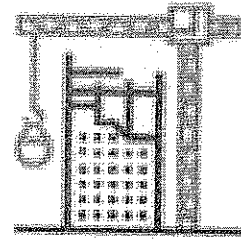
INGEAMB

103	CABLE EXZHELLENT No 10" mts	CABLE CU LIBRE HALOGENOS 80°C 750V No 10 AWG FR LS CT NEGRO	1	\$4.842
104	CABLE EXZHELLENT No 12" mts	CABLE CU LIBRE HALOGENOS 80°C 750V No 12 AWG FR LS CT NEGRO	1	\$3.418
105	CABLE EXZHELLENT No 14" mts	CABLE CU LIBRE HALOGENOS 80°C 750V No 14 AWG FR LS CT NEGRO	1	\$2.615
106	SENSOR DE MOVIMIENTO TECHO 360	SENSOR MOVIMIENTO TECHO 110/250VAC 360"300W LED COBERT 6 MTS	1	\$34.010
107	SENSOR MOVIMIENTO PARED 180	SENSOR MOVIMIENTO PARED 100/240VAC 180"800W	1	\$39.341
108	CORTAFRIO DIELECTRICO IRWIN	CORTAFRIO DIELECTRICO IRWIN	1	\$51.362
109	SENSOR MINI INCRUSTAR 100 GRS	SENSOR MOVIMIENTO TECHO 110/250VAC 360" 300W LED COBERT 6 MTS	1	\$29.047
110	FOTOCELDA INADISA	FOTOCELDA ELECTRONICA 105- 305 VAC 120-277V NC 16 AMP AZUL	1	\$23.772
111	BASE PARA FOTOCELDA	BASE FOTOCELDA SENCILLA C/PLATINA	1	\$9.662
112	CONTACTOR 18 AMP 220V	CONTACTOR TRIPOLAR 18 AMP AC 3 220V	1	\$39.002
113	CONTACTOR 32 AMP 220V	CONTACTOR TRIPOLAR 32 AMP AC 3 220V	1	\$60.227

PROYECTOS DE SUMINISTRO EINGENIERÍA INGEAMB

3203922484-3144843173

CR 19 N 36 SUR - 120



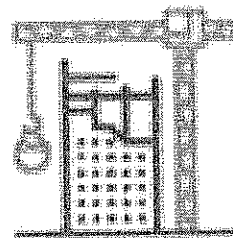
INGEAMB

114	CONTACTOR 115 AMP 220V	CONTACTOR TRIPOLAR 115 AMP AC 3 220V	1	\$472.612
115	BREAKER INDUSTRIAL 3*80	INTERRUPTOR IND FIJO NM1 TRIF 42KA 3 * 80 AMP	1	\$161.362
116	BREAKER INDUSTRIAL 3*100	INTERRUPTOR IND FIJO NM1 TRIF 42KA 3 * 100 AMP	1	\$159.362
117	BREAKER INDUSTRIAL 3*150	INTERRUPTOR IND FIJO NM1 TRIF 42KA 3 * 150 AMP	1	\$218.862
118	ANGULO EXTERNO 60*40 MM BLANCO	ANGULO EXTERNO 60*40 MM BLANCO	1	\$9.085
119	ANGULO PLANO 100*45 MM BLANCO	ANGULO PLANO 100*45 MM BLANCO	1	\$41.051
120	ANGULO PLANO 60*40 MM BLANCO	ANGULO PLANO 60*40 MM BLANCO	1	\$10.282
121	ANGULO PLANO 20*12 MM BLANCO	ANGULO PLANO 20*12 MM BLANCO	1	\$2.041
122	ANGULO INTERNO 60*40 MM BLANCO	ANGULO INTERNO 60*40 MM BLANCO	1	\$9.385
123	ANTENALLA 4 AWG HASTA 1/0AWG 231"/369"	ANTENALLA 4 AWG HASTA 1/0 AWG 231"/369"	1	\$692.361
124	INTERRUPTOR ENCHUFABLE DSE 2*50 AMP	INTERRUPTOR ENCHUFABLE HOMELINE 2 *50 AMP	1	\$58.362
125	INTERRUPTOR ENCHUFABLE DSE 2*70 AMP	INTERRUPTOR ENCHUFABLE HOMELINE 2 *70 AMP	1	\$93.185
126	INTERRUPTOR ENCHUFABLE SAF/C DS 1*20 AMP	INTERRUPTOR ENCHUFABLE HOMELINE 1*20 AMP	1	\$15.122
127	INTERRUPTOR ENCHUFABLE SAFIC OS 1*40 AMPO	INTERRUPTOR ENCHUFABLE HOMELINE 1*40 AMP	1	\$15.120
128	INTERRUPTOR ATORNILLABLE SAFIC DSA 2*70 AMP	INTERRUPTOR ATORNILLABLE SAFIC DSA 2*70 AMP	1	\$122.762

PROYECTOS DE SUMINISTRO E INGENIERÍA INGEAMB

3203922484-3144843173

CR 19 N 36 SUR - 120



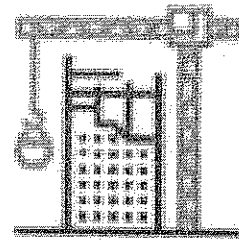
INGEAMB

129	INTERRUPTOR ATORNILLABLE SAFI DSA 2*50AMP	INTERRUPTOR ATORNILLABLE SAFIC DSA 2*50 AMP	1	\$85.368
130	INTERRUPTOR AUTOMATICO RIEL SH201 1*16 AMP	INTERRUPTOR AUTOMATICO RIEL SH201 1*16 AMP	1	\$23.574
131	INTERRUPTOR AUTOMATICO RIEL SH201 1*32 AMP	INTERRUPTOR AUTOMATICO RIEL SH201 1*32 AMP	1	\$22.212
132	INTERRUPTOR AUTOMATICO RIEL SH202 2*16 AMP	INTERRUPTOR AUTOMATICO RIEL SH202 2*16 AMP	1	\$45.809
133	INTERRUPTOR AUTOMATICO RIEL SH202 2 *32 AMP	INTERRUPTOR AUTOMATICO RIEL SH202 2*32 AMP	1	\$46.698
134	INTERRUPTOR IND FIJO DRX 125 25KA 3*75 AMP	INTERRUPTOR IND FIJO DRX 125 25KA 3*75 AMP	1	\$227.378
135	INTERRUPTOR IND FIJO DRX 125 25 KA 3*100 AMP	INTERRUPTOR IND FIJO DRX 125 25KA 3*100 AMP	1	\$227.871
136	UNION CONDUIT EMT 3/4"	UNION CONDUIT EMT 3/4"	1	\$1.427
137	BOBINA CONTACTOR 3RT1034 220V 3RT1934-5AN21	BOBINA CONTACTOR 3RT 1034 220V 3RT 1934-5AN21	1	\$84.250
138	AMARRE PLASTICO 4,6 MM * 20 CM T S BLANCO * 100	AMARRE PLASTICO 4.6 MM *20 CM T-8 BLANCO	1	\$8.048
139	AMARRE PLASTICO 4.8 MM* 30CM T 12 BLANCO * 100	AMARRE PLASTICO 4.8 MM * 30 CM T 12 BLANCO	1	\$20.320
140	AMARRE PLASTICO 7.8MM*45CM T 21 BLANCO *100	AMARRE PLASTICO 7.8 MM *45CM T 21 BLANCO	1	\$82.748
141	ESPIRAL CABLE 25 MM * 10 MTS24-60*16 AWG BLANCO	ESPIRAL CABLE 25 MM * 10 MTS 24-60*16 AEG BLANCO	1	\$58.487
142	ESPIRAL CABLE 19 MM *10 MTS 12-40 * 16AWG BLANCO	ESPIRAL CABLE 19 MM * 10 MTS 12-40 *16 AWG BLANCO	1	\$44.627

PROYECTOS DE SUMINISTRO E INGENIERÍA INGEAMB

3203922484-3144843173

CR 19 N 36 SUR - 120



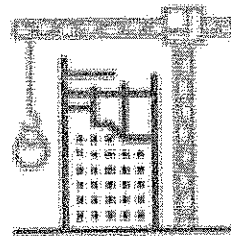
INGEAMB

143	HIDROGEL	HIDROGEL	1	\$43.558
144	BOMBILLO LED TOLEDO 12W E 27 D 100/240V 6500K 1400lm 15H	BOMBILLO LED A 60 12 WW E 27 100/250V 600K CLASICO	1	\$7.481
145	CABLE AL AISLADO THHN/THWN No 4 AWG SERIE 8000 NEGRO	CABLE AL AISLADO THHN/THWN No 4 AWG SERIE 8000 NEGRO	1	\$3.958
146	CAJA 5800 RECTANGULAR PVC 2" * 4" RETIE BLANCO	CAJA 5800 RECTANGULAR PVC 2" *4" RETIE BLANCO	1	\$714
147	CAJA 2400 CUADRADA PVC 4"*4" RETIE BLANCO C/ SUPLEMENTO	CAJA 2400 CUADRADA PVC 4"*4" RETIE BLANCO C/ SUPLEMENTO	1	\$1.468
148	TABLERO MONOFASICO 6 CIRCUITOS	TABLERO MONOFASICO 6 CIRCUITOS 75 AMP S/PUERTA GALVZ	1	\$64.571
149	TABLERO MONOFASICO 4 CIRCUITOS	TABLERO MONOFASICO 4 CIRCUITOS 75 AMP S/PUERTA GALVZ	1	\$50.688
150	CAJAS DEXON	CAJAS DEXON	1	\$7.487
151	CABLE FTP CATEGORIA 6A CMR INT 23 AWG 4 P GRIS CAJA *305 MTS	CABLE FTP CATEGORIA 6A INT 23 AWG 4 P GRIS C/J	1	\$1.274.956
152	CAJA HORIZONTAL VERTICAL 40 MM BLANCO	CAJA HORIZONTAL 40 MM BLANCO	1	\$7.285
153	CAJA OCTAGONAL PVC RETIE BLANCO	CAJA OCTAGONAL PVC RETIE BLANCO	1	\$810
154	CAJA CONTADOR MONOFASICA P/BREAKER POLICARBONATO BASE Y TAPA TRANSPARENTE	CAJA CONTADOR MONOFASICA P/BREAKER POLICARBONATO BASE GRIS TAPA TRANSPARENTE	1	\$44.985
155	CAJA PASO 20*15*8 CMS TERMOPLASTICA	CAJA PASO POLICARBONATO	1	\$40.258

PROYECTOS DE SUMINISTRO E INGENIERIA INGEAMB

3203922484-3144843173

CR 19 N 36 SUR - 120



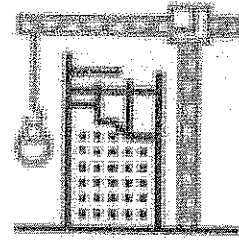
INGEAMB

		200 * 150*80 MM BLANCO		
156	CAJA PASO 20*20*8 CMS	CAJA DE PASO 20*20*10 CMS C/ CHAPA	1	\$26.887
157	CAJA PASO 20-*25*10 CMS C/HAPA RETIE	CAJA PASO 20-*25*10 CMS C/CHAPA RETIE	1	\$44.875
158	CAJA PASO 30*30*15 CMS C/CHAPARETIE	CAJA PASO 30-30-15 CMS C/CHAPA RETIE	1	\$55.684
159	CAJA PASO 40-*40*15 CMS C/CHAPA RETIE	CAJA PASO 40*40*20 CMS C/CHAPA RETIE	1	\$99.585
160	CANALETA LISA 13*7MM* 2,00MTS BLANCO C/ ADHESIVO	CANALETA LISA 13*7 MM *2.00 MTS BLANCO C/ ADHESIVO	1	\$5.872
161	CANALETA LISA 20*12 MM * 2.00 MTS BLANCO C/ADHESIVO	CANALETA LISA 20*12 MM * 2.00 MTS BLANCO C/ADHESIVO	1	\$9.485
162	CANALETA LISA 32*12 MM * 2.00 MTS BLANCO C/ADHESIVO	CANALETA LISA 32*12 MM 2.00 MTS BLANCO C/ADHESIVO	1	\$12.962
163	CANALETA LISA 40*25 MM * 2.00 MTS BLANCO	CANALETA LISA 40 * 25 MM 2.00 MTS BLANCO	1	\$20.883
164	CANALETA LISA 60*40 MM * 2 .00 MTS BLANCO	CANALETA LISA 60*40 MM * 2.00 MTS BLANCO	1	\$39.874
165	CANALETA LISA 100*45 MM * 2.00 MTS BLANCO	CANALETA LISA 100*45 MM * 2.00 MTS BLANCO	1	\$53.871
166	CANALETA METALICA 10*4 CMS C/D TAPA TORNILLO BLANCO CAL 22	CANALETA METALICA 10*4 CMS C/D TAPA TORNILLO BLANCO CAL 22	1	\$84.368
167	CANALETA PISO 60*13 MM * 2.00 MTS C/ADHESIVO GRIS	CANALETA PISO 60*13 MM * 2.00 MTS C/ADHESIVO GRIS	1	\$36.082

PROYECTOS DE SUMINISTRO EINGENIERÍA INGEAMB

3203922484-3144843173

CR 19 N 36 SUR - 120



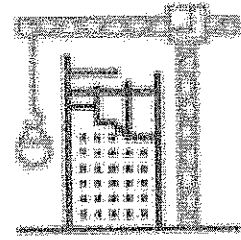
INGEAMB

168	CAPACETE METALICO 1 1/2" ROSCA	CAPACETE METALICO 1 1/2" ROSCA	1	\$7.793
169	CAPACETE METALICO 1" ROSCA	CAPACETE METALICO 1" ROSCA	1	\$4.125
170	CAPACETE METALICO 2" ROSCA	CAPACETE METALICO 2" ROSCA	1	\$24.654
171	CHAZO NYLON 1/4" * 1 1/4 C/ TORNILLO No 8	CHAZO NYLON 1/4" * 1 1/4 C/ TORNILLO No 8	1	\$130
172	CLAVIJA AEREA CAUCHO P/TIERRA 15A	CLAVIJA AEREA CAUCHO P/TIERRA 15A	1	\$5.687
173	CLAVIJA AEREA INDUSTRIAL 15A	CLAVIJA AEREA INDUSTRIAL 15A	1	\$3.192
174	CLAVIJA AEREA BIFASICA 20A 250V P/TRABADA	CLAVIJA AEREA BIFASICA 20A 250V P/TRABADA	1	\$4.222
175	CLAVIJA CAUCHO TRIFILAR 3 * 50A 250V	CLAVIJA TRIFASICA BARELITA 3 * 50A	1	\$18.860
176	COLLARIN 4" A 6" * 2 SALIDAS (160mm) TIPO 2	COLLARIN 4" A 6" 2 SALIDAS (160mm) TIPO 2	1	\$23.682
177	COLLARIN 6" A 8" 2 SALIDAS (200mm) TIPO 4	COLLARIN 6" A 8" 2 SALIDAS (200mm) TIPO 4	1	\$26.387
178	CONECTOR BIMETALICO RANURAS PARALELAS No 21 PERNO 6-2 AWG	CONECTOR BIMETALICO RANURAS PARALELAS No 21 PERNO 6-2 AWG	1	\$2.069
179	TERMINAL COAXIAL ANILLO RG 59/RG 06	TERMINAL COAXIAL ANILLO RG 59/RG-06	1	\$140
180	CONECTOR COOPERWELD 5/8" COBRE COBRE	CONECTOR COOPERWELD 5/8" CU CU	1	\$11.932
181	CONECTOR PERFORACION DERIVACION 4-2/0 AWG //10 2 AWG	CONECTOR PERFORACION DERIVACION 4-2/0 AWG //10 2 AWG	1	\$19.365

PROYECTOS DE SUMINISTRO EINGENIERIA INGEAMB

3203922484-3144843173

CR 19 N 36 SUR - 120



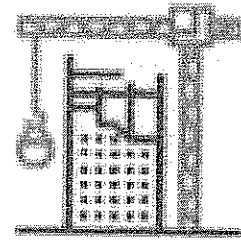
INGEAMB

182	CONECTOR RESORTE 18 8 AWG ROJO / AMARILLO	CONECTOR RESORTE 18 8 AWG ROJO / AMARILLO	1	\$1.168
183	CONTACTOR TRIPOLAR 115 AMP AC 3 220V	CONTACTOR TRIPOLAR 115 AMP AC 3 220V	1	\$468.859
184	CONTACTOR TRIPOLAR 80 AMP AC 3 220V	CONTACTOR TRIPOLAR 80 AMP AC 3 220V	1	\$198.367
185	CONTADOR MONOFASICO ELECTRONICO 5(100)A 120V CL 1 ACT CICLOMET CALIBRADO	CONTADOR MONOFASICO ELECTRONICO 5(100)A 120V CL 1 ACT CICLOMET CALIBRADO	1	\$71.267
186	CONTADOR TRIFASICO ELECTRONICO 5(100)A 120/208V CL 1 AC CICLOMET 4 H CALIBRADO	CONTADOR TRIFASICO ELECTRONICO 5(100)A 120/208V CL 1 ACT CICLOMET 4 H CALIBRADO	1	\$233.951
187	CONTADOR BIFASICO ELECTRONICO 5 (100)A 120/208V CL 1 ACT CICLOMET 3 H	CONTADOR BIFASICO ELECTRONICO 5(100) A 120/208V CL 1 ACT CICLOMET 3 H CALIBRADO	1	\$206.983
188	CORTACIRCUITO 15 KV 100A 12 KA 110 KV BIL Fmcx Hf BCE	CORTACIRCUITO 15KV 100A 12KA 110KVBIL	1	\$254.521
189	CRUCETA METALICA 2 1/2" * 2 1/2"*3 1/16"* 2,00 MTS	CRUCETA METALICA 2 1/2" * 2 1/2"*3 1/16"* 2,00 MTS	1	\$115.002
190	CURVA CONDUIT EMT1"	CURVA CONDUIT EMT1"	1	\$3.785
191	CURVA CONDUIT ETM 1/2"	CURVA CONDUIT ETM 1/2"	1	\$1.660
192	CURVA CONDUIT EMT 3/4"	CURVA CONDUIT EMT 3/4"	1	\$2.287

PROYECTOS DE SUMINISTRO EINGENIERÍA INGEAMB

3203922484-3144843173

CR 19 N 36 SUR - 120



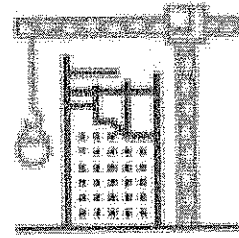
INGEAMB

193	CURVA CONDUIT GALVANIZADA IMC 1 1/4"	CURVA CONDUIT GALVANIZADA IMC 1 1/4"	1	\$16.468
194	CURVA CONDUIT GALVANIZADA IMC 1"	CURVA CONDUIT GALVANIZADA IMC 1"	1	\$9.264
195	CURVA CONDUIT PVC 1"	CURVA CONDUIT PVC 1"	1	\$1.365
196	CURVA CONDUIT PVC 1/2"	CURVA CONDUIT PVC 1/2"	1	\$603
197	CURVA CONDUIT PVC 3/4"	CURVA CONDUIT PVC 3/4"	1	\$901
198	DIAGONAL RECTA EN ANGULO 1 1/2 * 3/16 * 0,68 MTS	DIAGONAL RECTA EN ANGULO 1 1/2 * 3/16 * 0,68 MTS	1	\$21.938
199	ESPARRAGO 5/8*12"	ESPARRAGO 5/8*12"	1	\$9.064
200	EXTRACTOR DE 10" 250 MM 110V DOMESTICO	EXTRACTOR DE 10" 250 MM 110V DOMESTICO	1	\$133.862
201	EXTRACTOR 12" 300MM 110V DOMESTICO	EXTRACTOR 12" 300MM 110V DOMESTICO	1	\$177.684
202	FACE PLATE 2 SALIDAS BLANCO CON ICONO DE IDENTIFICACION + BOTON CIEGO	FACE PLATE 2 SALIDAS BLANCO CON ICONO DE IDENTIFICACION + BOTON CIEGO	1	\$6.099
203	FACE PLATE 2 SALIDAS BLANCO CON ICONO DE IDENTIFICACION	FACE PLATE 2 SALIDAS BLANCO CON ICONO DE IDENTIFICACION	1	\$5.768
204	FUSIBLE HILO TIPO H 15 10 AMP	FUSIBLE HILO TIPO H 15 10 AMP	1	\$4.993
205	GRAPA METALICA 1"	GRAPA METALICA 1"	1	\$501
206	GRAPA METALICA 1/2"	GRAPA METALICA 1/2"	1	\$389
207	GRAPA METALICA 3/4"	GRAPA METALICA 3/4"	1	\$568
208	GRAPA METALICA 3/4" DOBLE OJO	GRAPA METALICA 3/4" DOBLE OJO	1	\$441

PROYECTOS DE SUMINISTRO EINGENIERIA INGEAMB

3203922484-3144843173

CR 19 N 36 SUR - 120



INGEAMB

209	GRAPA METALICA 3/8"	GRAPA METALICA 3/8"	1	\$358
210	GRAPA PLASTICA DUPLEX 12-14	GRAPA PLASTICA DUPLEX 12-14	1	\$1.268
211	GRAPA RETENCION RED TRENZADA 1/0 2/0 AWG	GRAPA RETENCION RED TRENZADA 1/0 2/0 AWG	1	\$22.898
212	GUARDAMOTOR MAGNETICO 20,0 25,0 AMP NS2	GUARDAMOTOR MAGNETICO 20,0 25,0 AMP NS2	1	\$104.562
213	HEBILLA BANDIT 1/2"	HEBILLA BANDIT 1/2"	1	\$810
214	HEBILLA BANDIT 5/8	HEBILLA BANDIT 5/8	1	\$1.062
215	INTERRUPTOR HORARIO PROGRAMABLE 100/120VAC	INTERRUPTOR HORARIO PROGRAMABLE 220 VAC	1	\$97.400
216	JACK RJ45 CAT 6 AZUL	JACK RJ45 CAT 6 AZUL 90*180	1	\$45.600
217	JACK RJ45 CAT 6 ROJO	JACK RJ45 CAT 6 ROJO 90*180	1	\$49.600
218	LAMPARA HERMETICA LED2*18W	LAMPARA HERMETICA 2*18W 100/240V POLICARBONATO C /TUBOS T 8 LED 1P65 DIF CRISTAL	1	\$77.968
219	MULTIMETRO DIGITAL 47 VARIABLES 208-240VAC 96*96	MULTIMETRO DIGITAL 315 PARAMETROS 100*440 VAC 96*96 PANTALLA LCD	1	\$1.169.312
220	CAB LE CU ACOMETIDA CONCENTRICA ANTIFRAUDE 3*6 + 6 ARE XLPE FR/PVC SR 90°C 600V	CAB LE CU ACOMETIDA CONCENTRICA ANTIFRAUDE 3*6 + 6 ARE XLPE FR/PVC SR 90°C 600V	1	\$46.568

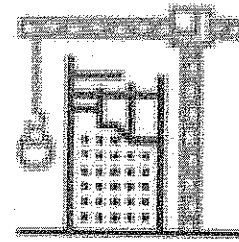
PROYECTOS DE SUMINISTRO EINGENIERÍA INGEAMB

3203922484-3144843173

CR 19 N 36 SUR - 120



INGEAMB

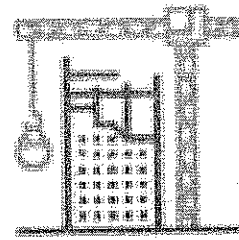


221	CABLE CU ACOMETIDA CONCENTRICA ANTIFRAUDE 2*8+8 ARE XLPE FR/PVC SR90°C 600V	CABLE CU ACOMETIDA CONCENTRICA ANTIFRAUDE 2*8+8 ARE XLPE FR/PVC SR90°C 600V	1	\$24.685
222	CORAZA METALICA TIGHT 1"	CORAZA METALICA TIGHT 1"	1	\$9.287
223	CORAZA METALICA TIGHT 3/4"	CORAZA METALICA TIGHT 3/4"	1	\$6.535
224	PLATINA 3/16" * 1 1/4" 380A	PLATINA 3/16" * 1 1/4" 380A	1	\$62.632
225	MULTITOMA 6 SALIDAS C/ SUPRESOR PICOS IND LED/MONITOR FALLA RED	MULTITOMA 6 SALIDAS C/POLO C/ SUPRESOR PICOS	1	\$72.911
226	PARA RAYO DISTRIBUCION TIPO FRANKLIN DE 4 PUNTAS	PARA RAYO DISTRIBUCION TIPO FRANKLIN DE 4 PUNTAS	1	\$139.665
227	PATCH PANEL 24 PUERTOS CAT 6 NEGRO 1 UR	PATCH PANEL 24 PUERTOS CAT 6 NEGRO 1 UR	1	\$298.021
228	PERCHA TIPO PESADA 1 PUESTO S/ESPACIO S/ AISLADOR	PERCHA TIPO PESADA 1 PUESTO S/ESPACIO S/AISLACION	1	\$10.445
229	PLAFON ROSETA LOZA E 27 BLANCO	PLAFON ROSETA LOZA E 27 BLANCO	1	\$2.468
230	ROSETA 4 PUNTAS LOZA E 27	ROSETA 4 PUNTAS LOZA E 27	1	\$1.698
231	REGLETA PLASTICA 15 AMP NEGRA	REGLETA PLASTICA 15 AMP NEGRA	1	\$4.487
232	REGLETA PLASTICA 20 AMP BLANCO	REGLETA PLASTICA 20 AMP BLANCO	1	\$3.632
233	ESTABILIZADOR POWER EV 1000 TORRE/110V 8 TOMAS	ESTABILIZADOR POWER EV 1000 TORRE/110V 8 TOMAS	1	\$63.968

PROYECTOS DE SUMINISTRO EINGENIERIA INGEAMB

3203922484-3144843173

CR 19 N 36 SUR - 120



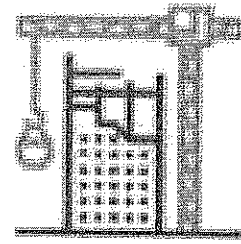
INGEAMB

234	RELE BIMETALICO TRIPOLAR 14,0 A 20,0 AMP 3RU1126-4BBO	RELE BIMETALICO TRIPOLAR 12,0 A 18,2 AMP	1	\$186.158
235	RELE BIMETALICO TRIPOLAR 20,0 A 25,0 AMP 3 RU1126-4DBO	RELE BIMETALICO TRIPOLAR 17,0 A 25,0 AMP 3RU1126-4DBO	1	\$189.684
236	RELE BIMETALICO TRIPOLAR 7,0 A 10,0 AMP 3 RU1126-1JB0	RELE BIMETALICO TRIPOLAR 7,0 A 10,0 AMP 3 RU1126-1JB0	1	\$172.632
237	CINTA TEMPLEX 1500 18MM * 10 MTS AMARILLO	CINTA TEMPLEX 1500 18 MM * 18 MTS AMARILLO	1	\$5.536
238	CINTA SCOTCH 33 + SUPER PLUS 19 MM * 20 MTS NEGRA	CINTA SCOTCH 33 + SUPER PLUS 19 MM * 20 MTS NEGRA	1	\$22.810
239	CINTA SCOTCH 23 AUTOFU 69 KV 18 MM * 9,1 MTS NEGRA	CINTA SCOTCH 23 AUTOFU 69KV 18 MM * 9,1 MTS NEGRA	1	\$48.358
240	CINTA BANDIT 1/2 * ROLLO	CINTA BANDIT 1/2" * 30,5 MTS	1	\$95.215
241	CINTA BANDIT 3/4 * ROLLO	CINTA BANDIT 3/4" * 30,5 MTS	1	\$128.753
242	CINTA BANDIT 5/8 * ROLLO	CINTA BANDIT 5/8 * 30,5 MTS	1	\$114.684
243	SENSOR HUMO AUTONOMO IONICO CON RESPALDO DE BATERIA 9V	SENSOR HUMO AUTONOMO IONICO CON RESPALDO DE BATERIA 9V	1	\$34.684
244	SIRENA 110V PLASTICA	SIRENA 110V PLASTICA	1	\$75.253
245	SOLDADURA EXOTERMICA 115 GMS	SOLDADURA EXOTERMICA 115 GMS	1	\$23.963
246	SWITCH 8 PUERTOS 10/100	SWITCH 8 PUERTOS 10/100 MBPS FULL DUPLEX PARA ESCRITORIO	1	\$85.598
247	TENSOR CABLE ANTIFRAUDE CLL 1 * 8 + 8	TENSOR CABLE ANTIFRAUDE CLL 1 * 8 + 8	1	\$2.963

PROYECTOS DE SUMINISTRO EINGENIERÍA INGEAMB

3203922484-3144843173

CR 19 N 36 SUR - 120



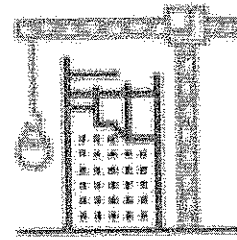
INGEAMB

248	ADAPTADOR CONDUIT EMT 1/2"	ADAPTADOR CONDUIT EMT 1/2"	1	\$1.237
249	ADAPTADOR CONDUIT EMT 1 1/4"	ADAPTADOR CONDUIT EMT 1 1/4"	1	\$4.468
250	ADAPTADOR CONDUIT EMT 1"	ADAPTADOR CONDUIT EMT 1"	1	\$2.227
251	ADAPTADOR CONDUIT EMT 3/4"	ADAPTADOR CONDUIT EMT 3/4"	1	\$1.514
252	TERMINAL MACHO 12 -10 AWG AIS/COM AMARILLO	TERMINAL MACHO 12 -10 AWG AIS/COM AMARILLO	1	\$601
253	TERMINAL ARO 1/4" 12-10 AWG AMARILLO	TERMINAL ARO 1/4" 12-10 AWG AMARILLO	1	\$568
254	BORNA TERMINAL COBRE ESTAÑADO 1H N. 2/0 AWG B/ LARGO	BORNA TERMINAL COBRE ESTAÑADO 1H N. 2/0 AWG B/ LARGO	1	\$4.698
255	ADAPTADOR TERMINAL PVC 1"	ADAPTADOR TERMINAL PVC 1"	1	\$1.314
256	ADAPTADOR TERMINAL PVC 1/2"	ADAPTADOR TERMINAL PVC 1/2"	1	\$228
257	ADAPTADOR TERMINAL PVC 3/4"	ADAPTADOR TERMINAL PVC 3/4"	1	\$258
258	TERMINAL PLUG RJ 11 TELEFONO ANCHO 4P 4 C	TERMINAL PLUG RJ 11 TELEFONO ANCHO 4P 4 C	1	\$135
259	TOMA INCRUSTAR BISAFICA 20A 250V P/ TRABADA	TOMA INCRUSTAR BISAFICA 20A 250V P/TRABADA	1	\$9.214
260	TOMA INCRUSTAR TRIFILAR 50A 250V	TOMA INCRUSTAR TRIFILAR 50A 250V	1	\$23.536
261	TOMA AEREA CAUCHO POLA TIERRA 15A	TOMA AEREA CAUCHO POLA TIERRA 15A	1	\$5.965
262	TOMA AEREA CAUCHO INDUSTRIAL 15A	TOMA AEREA CAUCHO INDUSTRIAL 15A	1	\$4.687

PROYECTOS DE SUMINISTRO EINGENIERIA INGEAMB

3203922484-3144843173

CR 19 N 36 SUR - 120



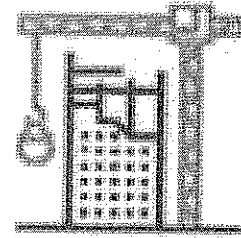
INGEAMB

263	TOMACORRIENTE DOBLE POLO A TIERRAGF CI 20A BLANCO LEVITON	TOMACORRIENTE DOBLE POLO A TIERRAGF CI 20A BLANCO LEVITON	1	\$47.862
264	TOMA CORRIENTE DOBLE P/T AISLADA 15A NARANJA C/TAPA	TOMA CORRIENTE DOBLE P/T AISLADA 15A NARANJA C/TAPA	1	\$21.359
265	TORNILLO HEXAGONAL 1/2" * 1 1/2 GALVANIZADO + TUERCA + DOBLE ARANDELA	TORNILLO HEXAGONAL 1/2" * 1 1/2 GALVANIZADO + TUERCA + DOBLE ARANDELA	1	\$2.491
266	TUBO CONDUIT METALICO EMT 1 1/4 * 3 MTS	TUBO CONDUIT METALICO EMT 1 1/4 * 3 MTS	1	\$71.581
267	TUBO CONDUIT METALICO EMT 1*3 MTS	TUBO CONDUIT METALICO EMT 1*3 MTS	1	\$45.431
268	TUBO CONDUIT METALICO EMT 1/2" * 3 MTS	TUBO CONDUIT METALICO EMT 1/2" * 3 MTS	1	\$20.682
269	TUBO CONDUIT METALICO EMT 3/4 * 3 MTS	TUBO CONDUIT METALICO EMT 3/4 * 3 MTS	1	\$31.562
270	TUBO LED 6500K 1200MM 16W G 13 T8 100/240V 1600LM OPAL VIDIRO	TUBO LED 6500K 1200MM 18W G 13 T 8 100/240V 1600LM OPAL VIDRIO	1	\$12.653
271	TUBO LED 6500K 600MM 9W G13 T8 100/240V 800 LM OPAL VIDRIO	TUBO LED 6500K 600MM 9W G 13 T8 100/240V 800LM 25 H OPAL VIDRIO	1	\$7.785
272	TUBO CONDUIT PVC 1"*3 MTS	TUBO CONDUIT PVC 1"*3 MTS	1	\$12.428
273	TUBO CONDUIT PVC 1/2" * 3 MTS	TUBO CONDUIT PVC 1/2" * 3 MTS	1	\$6.823
274	TUBO CONDUIT PVC 3/4" * 3 MTS	TUBO CONDUIT PVC 3/4" * 3 MTS	1	\$8.923
275	UNUION CONDUIT EMT 1"	UNUION CONDUIT EMT 1"	1	\$2.114

PROYECTOS DE SUMINISTRO EINGENIERÍA INGEAMB

3203922484-3144843173

CR 19 N 36 SUR - 120



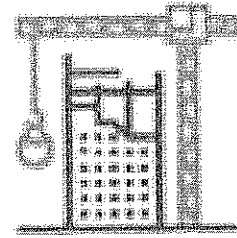
INGEAMB

276	UNION CONDUIT EMT 1/2"	UNION CONDUIT EMT 1/2"	1	\$1.725
277	VARILLA COBRE CU 5/8**1,50 MTS	VARILLA COBRE CU 5/8**1,50 MTS	1	\$154.362
278	VARILLA COBRE CU 5/8*2,40 MTS	VARILLA COBRE CU 5/8*2,40 MTS	1	\$248.651
279	ZUNCHADORA BANDIT	ZUNCHADORA BANDIT	1	\$194.457
280	TERMINAL PLUG RJ 45	TERMINAL PLUG RJ 45	1	\$311
281	BOMBILLO LED TOLEDO 20W E 27 DL 100/240V 6500K 1700LM 25H	BOMBILLO LED TOLEDO 20W E 27 100/240V 6500K 1800LM 15H	1	\$17.255
282	CAJA CONTADOR TRIFASICA P/BREAKER POLICARBONATO BASE GRIS TAPA TRANSPARENTE	CAJA CONTADOR TRIFASICA P/BREAKER POLICARBONATO BASE GRIS TAPA TRANSPARENTE	1	\$82.651
283	SWITCH 16 PUERTOS GREENNET RACK MOUNT	SWITCH 16 PUERTOS GREENNET RACK MOUNT	1	\$672.856
284	SWITCH 24 PUERTOS 10/100/1000 GIGABAT ARUBA	SWITCH 24 PUERTOS 10/100/1000 GIGABAT ARUBA	1	\$819.638
285	TRANSFERENCIA 32 AMP	TRANSFERENCIA MANUAL 1-0-2, 3 POSICIONES 32A VOLTAJE DE TRABAJO 240/440V DIMENSIONES 64*64MM CONFORME IEC 60947-3 VOLTAJE AISLAMIENTO AXILO 690V ORIGEN CHINA	1	\$151.527

PROYECTOS DE SUMINISTRO EINGENIERÍA INGEAMB

3203922484-3144843173

CR 19 N 36 SUR - 120



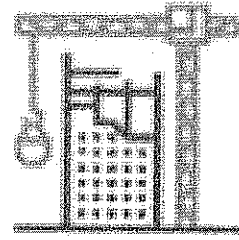
INGEAMB

286	TRANSFERENCIA 63 AMP	TRANSFERENCIA MANUEL 1-0-2, 3 POSICIONES 63A VOLTAJE DE TRABAJO 240/440V DIMENSIONES 64*64MM CONFORME IEC 60947-3 VOLTAJE AISLAMIENTO AXILO 690V ORIGEN CHINA	1	\$154.682
287	TERMINAL PARA CABLE N. 1/0	BORNA TERMINAL COBRE ESTAÑADO 1H N. 1/0 AWG B/CORTO	1	\$3.984
288	TERMINAL PARA CABLE N. 2/0	BORNA TERMINAL COBRE ESTAÑADO 1H N. 2/0 AWG B/CORTO	1	\$4.752
289	TERMINAL PARA CABLE N.2	BORNA TERMINAL COBRE ESTAÑADO 1H N.2 AWG B/CORTO	1	\$3.862
290	TERMINAL PARA CABLE N. 4	BORNA TERMINAL COBRE ESTAÑADO 1H N.4 AWG B/CORTO	1	\$1.684
291	ALAMBRE AISLADO N 8 ROLLO * 100 (dif colores)		1	\$582.581
292	ALAMBRE AISLADO N 12 ROLLO * 100 (dif colores)		1	\$225.862
293	TALADRO INALAMBRICO DCD996	TALADRO INALAMBRICO DCD996	1	\$882.412
294	CANALETA RANURADA 40*60 MM * 2 MTS (dif colores)		1	\$37.521
295	INTERRUPTOR FIJO ,*400 AMP		1	\$1.445.682
296	CONECTOR AUDESFORRE CAL 10- 12 AWG		1	\$1.865
297	PONCHADORA HIDRAULICA		1	\$356.741
298	TIMBRE SENCILLO PULSADOR		1	\$6.598

PROYECTOS DE SUMINISTRO EINGENIERIA INGEAMB

3203922484-3144843173

CR 19 N 36 SUR - 120



INGEAMB

299	CABLE 6 HILOS FIBRA OPTICA EXTERIOR ARMADA MULTIMODO PARA DUCTO	1	\$54.857
300	BANDEJA FIBRA OPTIVADIOBW12 PARA PARED HASTA 12 FIBRAS	1	\$988.471
301	PIGTAIL CABLE OPTICO + ADAPTADOR 2 HILOS 1,5M	1	\$54.251
302	MODULO FIBRA OPTICA MINI-GIBIC LC	1	\$456.851
303	CONVERTIDOR DE MEDIOS DE FIBRA OPTICA 1000 BASE T a SFP	1	\$560.658
304	PATCH CORD FIBRA OPTICA 1,5 MT LC UPC	1	\$110.685
305	SWITCH DE 48 PUERTOS 10/100/1000 ADMINISTRABLE ARUBA	1	\$3.150.856
306	TOMA CORRIENTE INCRUSTAR 2 FASES 3H *TIERRA 30° 125V TURNLOCK L5-30R	1	\$68.956
307	CARGADOR BATERIA 12V	1	\$687.562
	SUBTOTAL		\$58.946.925
	IVA		\$11.199.916
	TOTAL		\$70.146.841

PROYECTOS DE SUMINISTRO EINGENIERÍA INGEAMB

3203922484-3144843173

CR 19 N 36 SUR - 120



Ibagué, 16 de mayo del 2022

Señores
EMPRESA IBAGUEREÑA DE ACUEDUCTO Y ALCANTARILLADO
IBAL

Asunto: Cotización Material Eléctrico

ITEM	DESCRIPCION	CARACTERISTICAS TECNICAS	VALOR TOTAL
1	INTERRUPTOR TRIPLE	INTERRUPTOR TRIPLE BLANCO GALICA	\$11.520
2	INTERRUPTOR DOBLE CONMUTABLE	INTERRUPTOR DOBLE CONMUTABLE BLANCO GALICA	\$10.305
3	INTERRUPTOR TRIPLE CONMUTABLE	INTERRUPTOR TRIPLE CONMUTABLE GALICA	\$20.115
4	INTERRUPTOR SENCILLO + TOMA TIERRA	TOMA CORRIENTE S/LLA P/T + INTERRUPTOR BLANCO GALICA	\$10.440
5	TOMA DOBLE POLO TIERRA	TOMACORRIENTE DOBLE P/T 15 A BLANCO GALICA	\$6.525
6	TOMA TELEFONICA DOBLE AMERICA RJ 11	TOMA TELEFONICA DOBLE AMERICA AMBAR	\$18.810
7	TOMA TELEV.COAXIAL TOMA	TOMA COAXIAL TV AMERICANA TELEFONO AMERICA AMBAR	\$4.815
8	INTERRUPTOR SENCILLO	INTERRUPTOR SENCILLO BLANCO	\$5.490
9	REFLECTOR LED LUZ DIA JETA 150W 6500K 50H	REFLECTOR LED JETA 30.000H 150W 100/240V 6500K IP 65 ULTRA PLANO SMD	\$188.216
10	REFLECTOR LED SMD ULTRA PLANO 10W 30H 85/265V	REFLECTOR LED 30000H 10W 100/240V 6.500K IP65 ULTRA PLANO SMD	\$19.562




11	REFLECTOR LED SMD ULTRA PLANO 30W 30H 85/265V	REFLECTOR LED 30.000H 30W 100/240V 6.500K IP65 ULTRA PLANO SMD	\$40.209
12	REFLECTOR LED SMD ULTRA PLANO 100W 30H 85/265V	REFLECTOR LED 30.000H 100W 85/265V 6000K IP65 ULTRA PLANO SMD	\$111.821
13	REFLECTOR LED SMD ULTRA PLANO 150W 30H 85/265V	REFLECTOR LED 30.000H 150W 100/240V 6500K IP65 ULTRA PLANO SMD	\$202.500
14	REFLECTOR LED SMD ULTRA PLANO 200W 30H 85/265V	REFLECTOR LED 30.000H 200W 85/265V 6.000K IP65 ULTRA PLANO SMD	\$218.700
15	BALA PANEL LED INCRUSTAR REDONDO 24W 11"	BALA INCRUSTAR REDONDA PANEL LED 24W 11" 100/277V BLANCO 6500K 30H 1440lm	\$27.540
16	BALA PANEL LED INCRUSTAR REDONDO 18W 8"	BALA INCRUSTAR REDONDA PANEL LED 18W 8" 100/240V BLANCO 6500K 30H	\$14.580
17	BALA PANEL LED INCRUSTAR REDONDO 12W 6"	BALA INCRUSTAR REDONDA PANEL LED 12W 6" 100/240V BLANCO 6500K 30H	\$11.826
18	TUBO EMT COLMENA 3/4"	TUBO EMT COLMENA 3/4"	\$29.594
19	BALA LED S/PONER 12W REDONDO 6500K	BALA S/PONER REDONDA PANEL LED 12W 7" 100/240V BLANCO 6500K 30H	\$15.714
20	BALA LED S/PONER 18W REDONDO 6500K	BALA S/PONER REDONDA PANEL LED 18W 9" 100/240V BLANCO 6500K 30H	\$19.359
21	BALA LED S/PONER 24W REDONDO 6500K	BALA S/PONER REDONDA PANEL LED 24W 12" 85/265V BLANCO 6000K	\$34.020




22	BALA LED S/PONER 30W REDONDO 6500K	BALA S/PONER REDONDA PANEL LED 30W 12" 85/265V BLANCO 6000K	\$34.020
23	PANEL LED 48W 60*60 6500K PLANO	PANEL LED CUADRADA 60*60CMS 48W 85/265V 6400K BLANCO	\$115.502
24	PANEL LED 405W 30*1.20 CMS 6500K	PANEL LED RECTANGULAR 30/120 CMS 40W 100/240V 6500K 30H 3200LM	\$92.340
25	TUBO LED 36W	TUBO LED 36W 2.44 mts	\$102.600
26	BOMBILLO LED TOLEDO 9W 6500K 100/240V	BOMBILLO LED BULBO 9W E27 100/240V 6500K 807 lm 15H	\$4.317
27	BOMBILLO LED TOLEDO 15W 6500K 100/240V	BOMBILLO LED BULBO 15W E27 100/240 6500K 1350 lm 20H	\$8.128
28	BOMBILLO LED TOLEDO 30W 6500K 100/240V	BOMBILLO LED BULBO 30W E27 100/240V 6500K 2700 lm 15H	\$25.478
29	BOMBILLO LED TOLEDO 50W 6500K 100/240V	BOMBILLO LED BULBO 50W E 27 100/240V 6500K 4500lm 15H	\$39.266
30	CABLE TRIPLEX 2*2 + 77.47 KCMIL	CABLE AL TRIPLEX 2*2 + 1*2 ACRS AISLADO	\$16.651
31	PERTIGAS 6 SECCIONES 7.62 mts	PERTIGA TELESCOPICA FIBRA VIDRIO 7.62 MTS 6 SECCIONES	\$3.715.138
32	CARRUCHA 2 TON	GARRUCHA 2 TON CABLE EXT 1.83 MTS MADE IN USA	\$663.552
33	CLAVIJA IP44 32 A 380-415V 3P+T(6H) SERIE MULTIMAX	CLAVIJA RECTA 3 FASES + TIERRA 32A 415V IP44 P -17 TEMPRA	\$37.260
34	TOMA SOBREPONER IP44 32A 380-415V 3P+T (6H) SERIE TOPTER	TOMACORREINTE S/PONER 3 FASES + TIERRA 32A 415V IP44 P-17 TEMPRA	\$47.790



35	CLAVIJA 30A 125/250VZC 3 POLOS + TIERRA L14-30P	CLAVIJA TRES FASES + TIERRA 30A 125/250V L 14-30 TURNLOCK	\$71.655
36	TOMA INCRUSTAR 30A 125/250VAC 3 PLOS +TIERRA L 14 + 30R	TOMA CORREINTE INCRUSTAR 3 FASES 4H + TIERRA 30A 125/250V TURNLOCK L 14-30R	\$66.980
37	PULSADOR VERDE Y ROJO 1NA + 1NC 1-0	BOTON PULSADOR DOBLE VERDE 1 NA + 1NC RASANTE + ROJO	\$126.815
38	PULSADOR NEGRO ROJO BLANCO 2NA+1NC	PULSADOR NEGRO ROJO BLANCO 2NA + 1NC	\$316.030
39	PULSADOR DE EMERGENCIA 40MM 1 NC	BOTON PULSADOR SETA ROJO NC GIRAR PARA LIBERAR	\$124.280
40	PILOTO 22MM ROJO 24VAC/DC PLASTICO LED FIJO	PILOTO SEÑALIZACION ELECTRONICO 22 MM 24 VAC/DC ROJO	\$90.610
41	BLOQUE DE CONTACTO NA 1 TORNILLO	BLOQUE DE CONTACTOS PARA PULSADORES Y SELECTORES 1 NA	\$7.280
42	BLOQUE DE CONTACTO NC 1 TORNILLO	BLOQUE DE CONTACTOS PARA PULSADORES Y SELECTORES 1 NC	\$7.280
43	SELECTOR DE MULETILLA PLASTICO 22MM 2 POSICIONES PERMANENTE 1 NA PALANCA CORTA	SELECTOR MULETILLA 22 MM 2 POSICIONES 1 NA PERMANENTE	\$72.250
44	SELECTOR DE MULETILLA PLASTICO 22MM 3 POSICIONES PERMANENTE 2 NA PALANCA CORTA	SELECTOR MULETILLA 22MM 3 POSICIONES 2NA PERMANENTE	\$133.875
45	SELECTOR DE MULETILLA PLASTICO 22MM 3 POSICIONES RETORNO A CENTRO 2NA PALANCA CORTA	SELECTOR MULETILLA 22MM 3 POSICIONES 2 NA RETORNO	\$111.690
46	PULSADORES BASE PLASTICA 22 MM PULSADOR ILUMINADO ROJO 1 NC 220/240VAC	PULSADOR BASE PLASTICA 22 MM ILUMINADO ROJO 220/240VAC	\$213.240



47	PULSADOR BASE PLASTICA 22 MM START+STOP ROJO+VERDE 1NA +1NC	PULSADOR BASE PLASTICA 22MM START-STOP ROJO/VERDE 1NA+1NC	\$179.520
48	PULSADOR BASE PLASTICA 22MM START- STOP ROJO+VERDE+AMARILLO LED 1NA+1NC 220/240VAC 1NA+1NC	PULSADOR DOBLE PLASTICO ROJO+VERDE CON LAMPARA TIPO LED 220/240VAC 22MM CONTACTOS 1NA+1NC FIJACION TUERCA PLASTICA MARCADA(1)(0) SIMILAR XB4 (EW8465)CHINA	\$132.120
49	PULSADOR BASE PLASTICA 22MM EMERGENCIA LLAVE ROJO 1 NC	PULSADOR BASE PLASTICA 22MM EMERGENCIA ROJO CON LLAVE 1NC	\$286.980
50	PILOTO TIPO LWS 22MM ROJO 12- 24VAC/DC PLASTICO SA-LD	LAMPARA DE SEÑALIZACION SALIENTE ROJA 022.5mmCON BOMBILLO TIPO LED 12-24 VDC/AC ORIGEN KOREA	\$83.640
51	PILOTO TIPO LWS 22MM VERDE 12- 24VAC/DC PLASTICO SA-LD	LAMPARA DE SEÑALIZACION SALIENTE VERDE 022.5mm CON BOMBILLO TIPO LED 12-24 VDC/AC ORIGEN KOREA	\$83.640
52	SELECTOR DE MULETILLA 30MM 2 POS FIJA 1NA	SELECTOR DE MULETILLA RASANTE 2 POSICIONES MANTENIDAS(NA) 030mm PALANCA CORTA COLOR BLANCO ORIGEN KOREA	\$72.250



53	SELECTOR DE MULETILLA 30MM 3 2NA	SELECTOR DE MULETILLA RASANTE 3 POSICIONES MANTENIDAS (NA) 030mm PALANCA CORTA COLOR BLANCO ORIGEN KOREA	\$133.875
54	FUSIBLES CILINDRICOS DE ACCIONAMIENTO RAPIDO 100A 600V 100KA 22.2-58	FUSIBLE DE ACCIONAMIENTO RAPIDO 100A 600V 100KA 22.2*58	\$82.800
55	CONDENSADORES PARA MARCHA DE MOTORES ELECTRICOS CAPACITANCIA 50 450VAC 60HZ 50*92MM	CONDENSADOR PARA MARCHA DE MOTOR 50uF 250-450VAC 60Hz PELICULA METALIZADA DE POLOPROPILENO "SELF-HEALING" CONECTOR FASTEN 50X92mmNORMA DE 60252 ORIGEN CHINA	\$36.904
56	BOBINA 50/60HZ 40-95A	BOBINA CONTACTORNC 1 40A 95 220V	\$42.500
57	BOBINA 50/60HZ 185-225A	BOBINA CONTACTAR NC1 185A 225 220V	\$170.000
58	BLOQUE CONTACTO AUXILIAR 1NA + 1NC SUPERIOR	BLOQUE AUXILIAR 1NA + 1NC	\$103.275
59	BLOQUE AUXILIAR TEMPORIZADO 0.1-30S 1NA + 1NC SUPERIOR	TEMPORIZADOR NEUMATICO 1NA + 1NC 0.01 SA 30S TRABAJO	\$121.320
60	BLOQUE AUXILIAR TEMPORIZADO 10-180S 1NA+1NC SUPERIOR	TEMPORIZADOR NEUMATICO 1NA + 1NC 10S A 180S TRABAJO	\$121.320
61	CONTACTO TRIPOLAR 150-200 1NA + 1NC 110 VAC	CONTACTO TRIPOLAR 150 AMP AC 3 220V	\$520.500
62	CONTACTO TRIPOLAR 330-380 2NA+2NC 220VAC	CONTACTO TRIPOLAR 330 AMP AC 3 220V	\$1.061.250



63	UPS INTERACTIVA 750VA POWER BACK	UPS MONOFASICA INTERACTIVA 750 VAC POWERBACK 6 MINT AUTONOMIA	\$199.500
64	UPS INTERACTIVA 1000VA POWER BACK	UPS MONOFASICA INTERACTIVA 1000VAC POWERBACK 6 MINT AUTONOMIA	\$259.350
65	UPS INTERACTIVA 2000VA POWER BACK	UPS MONOFASICA INTERACTIVA 2200VAC POWERBACK 6 MINT AUTONOMIA	\$598.500
66	UPS NETION 3KVA MONOFASICA ONLINE	UPS MONOFASICA ONLINE 3 KVA 220V 6 MINT AUTONOMIA	\$2.244.375
67	UPS NETION 6KVA BIFASICA ONLINE	UPS BIFASICA ONLINE 6 KVA 220V 6 MINT AUTONOMIA	\$6.846.175
68	US NETION 10KVA BIFASICA ONLINE	UPS BIFASICA ONLINE 10KVA 220V 6 MINT AUTONOMIA	\$8.581.825
69	BATERIA 12 9	BATERIA 12V 9AH MEDIANA SELLADA LIBRE DE MANTENIMIENTO	\$78.470
70	BANDEJA TIPO MALLA 30*6.6	BANDEJA TIPO MALLA EZ 60 MM X 300MM 3.00MTS	\$106.251
71	BANDEJA TIPO MALLA 30*10.5	BANDEJA TIPO MALLA EZ 100 MM X 300MM 3.00 MTS	\$157.432
72	ACCESORIO PARA BANDEJA CLIC RECTO AUTOMATICO	UNION CLIC RAPIDA EZ	\$6.776
73	ACCESORIO PARA BANDEJA KIT 1 PARA UNION	UNION REFORZADA EZ	\$2.093
74	TOTALIZADOR IND FIJO 3 X 75 AMP	INTERRUPTOR IND FIJO NM1 TRIF 42KA 3 X 80 AMP	\$180.200
75	TOTALIZADOR IND FIJO 3 * 100 AMP	INTERRUPTOR IND FIJO NM1 TRIF 42KA 3 X 100AMP	\$180.200
76	TOTALIZADOR IND FIJO 3*200 AMP	INTERRUPTOR IND FIJO NM1 TRIF. 42KA 3 X 100 AMP	\$246.500



77	CABLE UTP CAT 6 * 305 MTS CAJA	CABLE UTP CATEGORIA 6 CM INT 24 AWG 4P GRIS CAJA	\$790.764
78	TABLERO TWP-12	TABLERO TRIF 12 CIRCUITOS 225A C/PUERTA NTQ	\$280.540
79	ALICATES DIELECTRICOS IRWIN	ALICATES DIELECTRICOS IRWIN	\$61.000
80	JUEGO DE DESTORNILLADORES DIELECTRICOS STANLEY	JUEGO DE DESTORNILLADORES DIELECTRICOS STANLEY	\$160.300
81	TABLERO TWC 18	TABLERO TRIF 18 CIRCUITOS 225A C/PUERTA C/ESP TOTALIZADOR NTQ-T	\$596.765
82	TABLERO TWC 12	TABLERO TRIF 12 CIRCUITOS 225A C/PUERTA C/ESP TOTALIZADOR NTQ-T	\$466.700
83	TABLERO TWC 24	TABLERO TRIF 24 CIRCUITOS 225A C/ PUERTAC/ESP TOTALIZADOR NTQ-T	\$641.875
84	LAMPARA LED DE EMERGENCIA AVISO SALIDA	LAMPARA DE EMERGENCIA LED 2*1*8W 90MIN AUTONOMIA 110/130V AVISO SALIDA DE EMERGENCIA	\$125.300
85	LAMPARA LED DE EMERGENCIA AVISO " SALIDA DE EMERGENCIA"	LAMPARA DE EMERGENCIA LED 2*4.2W 90 MIN AUTONOMIA 120/277V AVISO SALIDA DE EMERGENCIA	\$125.300
86	CABLES LIBRES DE HALOGENO EXZH NO 12 ROLLO X 100	CABLE CU LIBRE HALOGENOS 80°C 750V 12 AWG FR LS CT NEGRO	\$306.400
87	CABLE COBRE DESNUDO No.14 * ROLLO DE 100	CABLE CU AISLADO THHN/THWN No. 14 NEGRO ROLLO * 100	\$195.000



88	CABLE DUPLEX 2*12 ROLLO 100	CABLE CU DUPLEX SPT 60*300V 2*12 BLANCO ROLLO * 100	\$493.200
89	CABLE DUPLEX 2*14 ROLLO * 100	CABLE CU DUPLEX SPT 60*300V 2*14 BLANCO ROLLO * 100	\$303.300
90	CABLE DUPLEX 2*16 ROLLO * 100	CABLE CU DUPLEX SPT 60 *300V 2*16 BLANCO ROLLO * 100	\$209.100
91	CABLE ENCAUCHETADO 3 * 10 MTS	CABLE CU ENCAUCHETADO AWM TC SR MTW 3 * 10 90-600V CENTELFLEX PLUS	\$14.264
92	CABLE ENCAUCHETADO 3 * 12 MTS	CABLE CU ENCAUCHETADO AWM TC SR MTW 3 * 12 90-600V CENTELFLEX PLUS	\$10.148
93	CABLE ENCAUCHETADO 3 * 14 MTS	CABLE CU ENCAUCHETADO AWM TC SR MTW 3 * 14 90-600V CENTELFLEX PLUS	\$7.192
94	CABLE ENCAUCHETADO 3 * 8 MTS	CABLE CU ENCAUCHETADO AWM TC SR MTW 3 * 8 90-600V CENTELFLEX PLUS	\$22.390
95	CABLE ENCAUCHETADO 4*10 MTS	CABLE CU ENCAUCHETADO AWM TC SR MTW 4*10 90-600V CENTELFLEX PLUS	\$17.445
96	CABLE ENCAUCHETADO 4*12 MTS	CABLE CU ENCAUCHETADO AWM TC SR MTW 4*12 90-600V CENTELFLEX PLUS	\$12.485
97	CABLE THHN No 2/0 COBRE	CABLE C U AISLADO THHN/THWN No 2/0 NEGRO	\$45.164
98	CABLE THHN No 1/0 COBRE	CABLE C U AISLADO THHN/THWN No 1/0 NEGRO	\$36.141



99	CABLE EXZHELLENT No 2" mts	CABLE CU LIBRE HALOGENOS 80°C 750V No 2 AWG FR LS CT NEGRO	\$24.329
100	CABLE EXZHELLENT No 4" mts	CABLE CU LIBRE HALOGENOS 80°C 750V No 4 AWG FR LS CT NEGRO	\$15.687
101	CABLE EXZHELLENT No 6" mts	CABLE CU LIBRE HALOGENOS 80°C 750V No 6 AWG FR LS CT NEGRO	\$10.166
102	CABLE EXZHELLENT No 8" mts	CABLE CU LIBRE HALOGENOS 80°C 750V No 8 AWG FR LS CT NEGRO	\$6.578
103	CABLE EXZHELLENT No 10" mts	CABLE CU LIBRE HALOGENOS 80°C 750V No 10 AWG FR LS CT NEGRO	\$4.435
104	CABLE EXZHELLENT No 12" mts	CABLE CU LIBRE HALOGENOS 80°C 750V No 12 AWG FR LS CT NEGRO	\$3.064
105	CABLE EXZHELLENT No 14" mts	CABLE CU LIBRE HALOGENOS 80°C 750V No 14 AWG FR LS CT NEGRO	\$2.147
106	SENSOR DE MOVIMIENTO TECHO 360	SENSOR MOVIMIENTO TECHO 110/250VAC 360"300W LED COBERT 6 MTS	\$28.648
107	SENSOR MOVIMIENTO PARED 180	SENSOR MOVIMIENTO PARED 100/240VAC 180"800W	\$37.087
108	CORTAFRIO DIELECTRICO IRWIN	CORTAFRIO DIELECTRICO IRWIN	\$48.000
109	SENSOR MINI INCRUSTAR 100 GRS	SENSOR MOVIMIENTO TECHO 110/250VAC 360" 300W LED COBERT 6 MTS	\$28.648
110	FOTOCELDA INADISA	FOTOCELDA ELECTRONICA 105-305 VAC 120-277V NC 16 AMP AZUL	\$22.610



111	BASE PARA FOTOCELDA	BASE FOTOCELDA SENCILLA C/PLATINA	\$6.318
112	CONTACTOR 18 AMP 220V	CONTACTOR TRIPOLAR 18 AMP AC 3 220V	\$38.100
113	CONTACTOR 32 AMP 220V	CONTACTOR TRIPOLAR 32 AMP AC 3 220V	\$58.875
114	CONTACTOR 115 AMP 220V	CONTACTOR TRIPOLAR 115 AMP AC 3 220V	\$467.250
115	BREAKER INDUSTRIAL 3*80	INTERRUPTOR IND FIJO NM1 TRIF 42KA 3 * 80 AMP	\$159.000
116	BREAKER INDUSTRIAL 3*100	INTERRUPTOR IND FIJO NM1 TRIF 42KA 3 * 100 AMP	\$159.000
117	BREAKER INDUSTRIAL 3*150	INTERRUPTOR IND FIJO NM1 TRIF 42KA 3 * 150 AMP	\$217.500
118	ANGULO EXTERNO 60*40 MM BLANCO	ANGULO EXTERNO 60*40 MM BLANCO	\$8.923
119	ANGULO PLANO 100*45 MM BLANCO	ANGULO PLANO 100*45 MM BLANCO	\$40.689
120	ANGULO PLANO 60*40 MM BLANCO	ANGULO PLANO 60*40 MM BLANCO	\$8.923
121	ANGULO PLANO 20*12 MM BLANCO	ANGULO PLANO 20*12 MM BLANCO	\$1.679
122	ANGULO INTERNO 60*40 MM BLANCO	ANGULO INTERNO 60*40 MM BLANCO	\$8.923
123	ANTENALLA 4 AWG HASTA 1/0AWG 231"/369"	ANTENALLA 4 AWG HASTA 1/0 AWG 231"/369"	\$690.000
124	INTERRUPTOR ENCHUFABLE DSE 2*50 AMP	INTERRUPTOR ENCHUFABLE HOMELINE 2 *50 AMP	\$59.000
125	INTERRUPTOR ENCHUFABLE DSE 2*70 AMP	INTERRUPTOR ENCHUFABLE HOMELINE 2 *70 AMP	\$92.720
126	INTERRUPTOR ENCHUFABLE SAF/C DS 1*20 AMP	INTERRUPTOR ENCHUFABLE HOMELINE 1*20 AMP	\$13.760



127	INTERRUPTOR ENCHUFABLE SAFIC OS 1*40 AMPO	INTERRUPTOR ENCHUFABLE HOMELINE 1*40 AMP	\$13.760
128	INTERRUPTOR ATORNILLABLE SAFIC DSA 2*70 AMP	INTERRUPTOR ATORNILLABLE SAFIC DSA 2*70 AMP	\$121.400
129	INTERRUPTOR ATORNILLABLE SAFI DSA 2*50AMP	INTERRUPTOR ATORNILLABLE SAFIC DSA 2*50 AMP	\$84.000
130	INTERRUPTOR AUTOMATICO RIEL SH201 1*16 AMP	INTERRUPTOR AUTOMATICO RIEL SH201 1*16 AMP	\$22.138
131	INTERRUPTOR AUTOMATICO RIEL SH201 1*32 AMP	INTERRUPTOR AUTOMATICO RIEL SH201 1*32 AMP	\$22.754
132	INTERRUPTOR AUTOMATICO RIEL SH202 2*16 AMP	INTERRUPTOR AUTOMATICO RIEL SH202 2*16 AMP	\$47.350
133	INTERRUPTOR AUTOMATICO RIEL SH202 2*32 AMP	INTERRUPTOR AUTOMATICO RIEL SH202 2*32 AMP	\$48.235
134	INTERRUPTOR IND FIJO DRX 125 25KA 3*75 AMP	INTERRUPTOR IND FIJO DRX 125 25KA 3*75 AMP	\$227.920
135	INTERRUPTOR IND FIJO DRX 125 25 KA 3*100 AMP	INTERRUPTOR IND FIJO DRX 125 25KA 3*100 AMP	\$227.920
136	UNION CONDUIT EMT 3/4"	UNION CONDUIT EMT 3/4"	\$1.511
137	BOBINA CONTACTOR 3RT1034 220V 3RT1934-5AN21	BOBINA CONTACTOR 3RT 1034 220V 3RT 1934-5AN21	\$84.800
138	AMARRE PLASTICO 4,6 MM * 20 CM T S BLANCO * 100	AMARRE PLASTICO 4.6 MM *20 CM T-8 BLANCO	\$8.665
139	AMARRE PLASTICO 4.8 MM* 30CM T 12 BLANCO * 100	AMARRE PLASTICO 4.8 MM * 30 CM T 12 BLANCO	\$16.722
140	AMARRE PLASTICO 7.8MM*45CM T 21 BLANCO *100	AMARRE PLASTICO 7.8 MM *45CM T 21 BLANCO	\$81.117
141	ESPIRAL CABLE 25 MM * 10 MTS24-60*16 AWG BLANCO	ESPIRAL CABLE 25 MM * 10 MTS 24-60*16 AEG BLANCO	\$58.878




142	ESPIRAL CABLE 19 MM *10 MTS 12-40 * 16AWG BLANCO	ESPIRAL CABLE 19 MM * 10 MTS 12-40 *16 AWG BLANCO	\$43.191
143	HIDROGEL	HIDROGEL	\$39.960
144	BOMBILLO LED TOLEDO 12W E 27 D 100/240V 6500K 1400lm 15H	BOMBILLO LED A 60 12 WW E 27 100/250V 600K CLASICO	\$6.500
145	CABLE AL AISLADO THHN/THWN No 4 AWG SERIE 8000 NEGRO	CABLE AL AISLADO THHN/THWN No 4 AWG SERIE 8000 NEGRO	\$3.734
146	CAJA 5800 RECTANGULAR PVC 2" * 4" RETIE BLANCO	CAJA 5800 RECTANGULAR PVC 2" *4" RETIE BLANCO	\$534
147	CAJA 2400 CUADRADA PVC 4"*4" RETIE BLANCO C/ SUPLEMENTO	CAJA 2400 CUADRADA PVC 4"*4" RETIE BLANCO C/ SUPLEMENTO	\$1.216
148	TABLERO MONOFASICO 6 CIRCUITOS	TABLERO MONOFASICO 6 CIRCUITOS 75 AMP S/PUERTA GALVZ	\$61.980
149	TABLERO MONOFASICO 4 CIRCUITOS	TABLERO MONOFASICO 4 CIRCUITOS 75 AMP S/PUERTA GALVZ	\$51.090
150	CAJAS DEXON	CAJAS DEXON	\$7.394
151	CABLE FTP CATEGORIA 6A CMR INT 23 AWG 4 P GRIS CAJA *305 MTS	CABLE FTP CATEGORIA 6A INT 23 AWG 4 P GRIS C/J	\$1.271.358
152	CAJA HORIZONTAL VERTICAL 40 MM BLANCO	CAJA HORIZONTAL 40 MM BLANCO	\$7.394
153	CAJA OCTAGONAL PVC RETIE BLANCO	CAJA OCTAGONAL PVC RETIE BLANCO	\$773
154	CAJA CONTADOR MONOFASICA P/BREAKER POLICARBONATO BASE Y TAPA TRANSPARENTE	CAJA CONTADOR MONOFASICA P/BREAKER POLICARBONATO BASE GRIS TAPA TRANSPARENTE	\$45.203
155	CAJA PASO 20*15*8 CMS TERMOPLASTICA	CAJA PASO POLICARBONATO 200 * 150*80 MM BLANCO	\$38.052



156	CAJA PASO 20*20*8 CMS	CAJA DE PASO 20*20*10 CMS C/ CHAPA	\$25.991
157	CAJA PASO 20-*25*10 CMS C/HAPA RETIE	CAJA PASO 20-*25*10 CMS C/CHAPA RETIE	\$43.541
158	CAJA PASO 30*30*15 CMS C/CHAPARETIE	CAJA PASO 30-30-15 CMS C/CHAPA RETIE	\$56.065
159	CAJA PASO 40-*40*15 CMS C/CHAPA RETIE	CAJA PASO 40*40*20 CMS C/CHAPA RETIE	\$100.835
160	CANALETA LISA 13*7MM* 2.00MTS BLANCO C/ ADHESIVO	CANALETA LISA 13*7 MM *2.00 MTS BLANCO C/ ADHESIVO	\$5.423
161	CANALETA LISA 20*12 MM * 2.00 MTS BLANCO C/ADHESIVO	CANALETA LISA 20*12 MM * 2.00 MTS BLANCO C/ADHESIVO	\$9.495
162	CANALETA LISA 32*12 MM * 2.00 MTS BLANCO C/ADHESIVO	CANALETA LISA 32*12 MM 2.00 MTS BLANCO C/ADHESIVO	\$12.456
163	CANALETA LISA 40*25 MM * 2.00 MTS BLANCO	CANALETA LISA 40 * 25 MM 2.00 MTS BLANCO	\$20.916
164	CANALETA LISA 60*40 MM * 2 .00 MTS BLANCO	CANALETA LISA 60*40 MM * 2.00 MTS BLANCO	\$38.691
165	CANALETA LISA 100*45 MM * 2.00 MTS BLANCO	CANALETA LISA 100*45 MM * 2.00 MTS BLANCO	\$51.957
166	CANALETA METALICA 10*4 CMS C/D TAPA TORNILLO BLANCO CAL 22	CANALETA METALICA 10*4 CMS C/D TAPA TORNILLO BLANCO CAL 22	\$83.439
167	CANALETA PISO 60*13 MM * 2.00 MTS C/ADHESIVO GRIS	CANALETA PISO 60*13 MM * 2.00 MTS C/ADHESIVO GRIS	\$35.361
168	CAPACETE METALICO 1 1/2" ROSCA	CAPACETE METALICO 1 1/2" ROSCA	\$7.821
169	CAPACETE METALICO 1" ROSCA	CAPACETE METALICO 1" ROSCA	\$3.938
170	CAPACETE METALICO 2" ROSCA	CAPACETE METALICO 2" ROSCA	\$23.681



171	CHAZO NYLON 1/4" * 1 1/4 C/ TORNILLO No 8	CHAZO NYLON 1/4" * 1 1/4 C/ TORNILLO No 8	\$122
172	CLAVIJA AEREA CAUCHO P/TIERRA 15A	CLAVIJA AEREA CAUCHO P/TIERRA 15A	\$5.088
173	CLAVIJA AEREA INDUSTRIAL 15A	CLAVIJA AEREA INDUSTRIAL 15A	\$2.999
174	CLAVIJA AEREA BIFASICA 20A 250V P/TRABADA	CLAVIJA AEREA BIFASICA 20A 250V P/TRABADA	\$4.070
175	CLAVIJA CAUCHO TRIFILAR 3 * 50A 250V	CLAVIJA TRIFASICA BARELITA 3 * 50A	\$17.136
176	COLLARIN 4" A 6" * 2 SALIDAS (160mm) TIPO 2	COLLARIN 4" A 6" 2 SALIDAS (160mm) TIPO 2	\$22.198
177	COLLARIN 6" A 8" 2 SALIDAS (200mm) TIPO 4	COLLARIN 6" A 8" 2 SALIDAS (200mm) TIPO 4	\$24.675
178	CONECTOR BIMETALICO RANURAS PARALELAS No 21 PERNO 6-2 AWG	CONECTOR BIMETALICO RANURAS PARALELAS No 21 PERNO 6-2 AWG	\$1.935
179	TERMINAL COAXIAL ANILLO RG 59/RG 06	TERMINAL COAXIAL ANILLO RG 59/RG-06	\$128
180	CONECTOR COOPERWELD 5/8" COBRE COBRE	CONECTOR COOPERWELD 5/8" CU CU	\$11.692
181	CONECTOR PERFORACION DERIVACION 4-2/0 AWG //10 2 AWG	CONECTOR PERFORACION DERIVACION 4-2/0 AWG //10 2 AWG	\$18.450
182	CONECTOR RESORTE 18 8 AWG ROJO / AMARILLO	CONECTOR RESORTE 18 8 AWG ROJO / AMARILLO	\$966
183	CONTACTOR TRIPOLAR 115 AMP AC 3 220V	CONTACTOR TRIPOLAR 115 AMP AC 3 220V	\$467.250
184	CONTACTOR TRIPOLAR 80 AMP AC 3 220V	CONTACTOR TRIPOLAR 80 AMP AC 3 220V	\$197.250
185	CONTADOR MONOFASICO ELECTRONICO 5(100)A 120V CL 1 ACT CICLOMET CALIBRADO	CONTADOR MONOFASICO ELECTRONICO 5(100)A 120V CL 1	\$71.383



		ACT CICLOMET CALIBRADO	
186	CONTADOR TRIFASICO ELECTRONICO 5(100)A 120/208V CL 1 AC CICLOMET 4 H CALIBRADO	CONTADOR TRIFASICO ELECTRONICO 5(100)A 120/208V CL 1 ACT CICLOMET 4 H CALIBRADO	\$232.156
187	CONTADOR BIFASICO ELECTRONICO 5 (100)A 120/208V CL 1 ACT CICLOMET 3 H	CONTADOR BIFASICO ELECTRONICO 5(100) A 120/208V CL 1 ACT CICLOMET 3 H CALIBRADO	\$203.490
188	CORTACIRCUITO 15 KV 100A 12 KA 110 KV BIL Fmcx Hf BCE	CORTACIRCUITO 15KV 100A 12KA 110KVBIL	\$253.980
189	CRUCETA METALICA 2 1/2" * 2 1/2"*3 1/16"* 2,00 MTS	CRUCETA METALICA 2 1/2" * 2 1/2"*3 1/16"* 2,00 MTS	\$114.093
190	CURVA CONDUIT EMT1"	CURVA CONDUIT EMT1"	\$3.591
191	CURVA CONDUIT ETM 1/2"	CURVA CONDUIT ETM 1/2"	\$1.569
192	CURVA CONDUIT EMT 3/4"	CURVA CONDUIT EMT 3/4"	\$2.210
193	CURVA CONDUIT GALVANIZADA IMC 1 1/4"	CURVA CONDUIT GALVANIZADA IMC 1 1/4"	\$16.293
194	CURVA CONDUIT GALVANIZADA IMC 1"	CURVA CONDUIT GALVANIZADA IMC 1"	\$9.144
195	CURVA CONDUIT PVC 1"	CURVA CONDUIT PVC 1"	\$1.264
196	CURVA CONDUIT PVC 1/2"	CURVA CONDUIT PVC 1/2"	\$548
197	CURVA CONDUIT PVC 3/4"	CURVA CONDUIT PVC 3/4"	\$841
198	DIAGONAL RECTA EN ANGULO 1 1/2 * 3/16 * 0,68 MTS	DIAGONAL RECTA EN ANGULO 1 1/2 * 3/16 * 0,68 MTS	\$21.847
199	ESPARRAGO 5/8*12"	ESPARRAGO 5/8*12"	\$8.933
200	EXTRACTOR DE 10" 250 MM 110V DOMESTICO	EXTRACTOR DE 10" 250 MM 110V DOMESTICO	\$132.678



201	EXTRACTOR 12" 300MM 110V DOMESTICO	EXTRACTOR 12" 300MM 110V DOMESTICO	\$176.904
202	FACE PLATE 2 SALIDAS BLANCO CON ICONO DE IDENTIFICACION + BOTON CIEGO	FACE PLATE 2 SALIDAS BLANCO CON ICONO DE IDENTIFICACION + BOTON CIEGO	\$6.131
203	FACE PLATE 2 SALIDAS BLANCO CON ICONO DE IDENTIFICACION	FACE PLATE 2 SALIDAS BLANCO CON ICONO DE IDENTIFICACION	\$5.559
204	FUSIBLE HILO TIPO H 15 10 AMP	FUSIBLE HILO TIPO H 15 10 AMP	\$4.930
205	GRAPA METALICA 1"	GRAPA METALICA 1"	\$478
206	GRAPA METALICA 1/2"	GRAPA METALICA 1/2"	\$305
207	GRAPA METALICA 3/4"	GRAPA METALICA 3/4"	\$427
208	GRAPA METALICA 3/4" DOBLE OJO	GRAPA METALICA 3/4" DOBLE OJO	\$363
209	GRAPA METALICA 3/8"	GRAPA METALICA 3/8"	\$330
210	GRAPA PLASTICA DUPLEX 12-14	GRAPA PLASTICA DUPLEX 12-14	\$1.188
211	GRAPA RETENCION RED TRENZADA 1/0 2/0 AWG	GRAPA RETENCION RED TRENZADA 1/0 2/0 AWG	\$20.898
212	GUARDAMOTOR MAGNETICO 20,0 25,0 AMP NS2	GUARDAMOTOR MAGNETICO 20,0 25,0 AMP NS2	\$105.000
213	HEBILLA BANDIT 1/2"	HEBILLA BANDIT 1/2"	\$788
214	HEBILLA BANDIT 5/8	HEBILLA BANDIT 5/8	\$945
215	INTERRUPTOR HORARIO PROGRAMABLE 100/120VAC	INTERRUPTOR HORARIO PROGRAMABLE 220 VAC	\$96.060
216	JACK RJ45 CAT 6 AZUL	JACK RJ45 CAT 6 AZUL 90*180	\$15.682
217	JACK RJ45 CAT 6 ROJO	JACK RJ45 CAT 6 ROJO 90*180	\$59.360
218	LAMPARA HERMETICA LED2*18W	LAMPARA HERMETICA 2*18W 100/240V POLICARBONATO C	\$77.551



		/TUBOS T 8 LED 1P65 DIF CRISTAL	
219	MULTIMETRO DIGITAL 47 VARIABLES 208-240VAC 96*96	MULTIMETRO DIGITAL 315 PARAMETROS 100*440 VAC 96*96 PANTALLA LCD	\$1.168.325
220	CABLE CU ACOMETIDA CONCENTRICA ANTIFRAUDE 3*6 + 6 ARE XLPE FR/PVC SR 90°C 600V	CABLE CU ACOMETIDA CONCENTRICA ANTIFRAUDE 3*6 + 6 ARE XLPE FR/PVC SR 90°C 600V	\$45.473
221	CABLE CU ACOMETIDA CONCENTRICA ANTIFRAUDE 2*8+8 ARE XLPE FR/PVC SR90°C 600V	CABLE CU ACOMETIDA CONCENTRICA ANTIFRAUDE 2*8+8 ARE XLPE FR/PVC SR90°C 600V	\$23.694
222	CORAZA METALICA TIGHT 1"	CORAZA METALICA TIGHT 1"	\$8.786
223	CORAZA METALICA TIGHT 3/4"	CORAZA METALICA TIGHT 3/4"	\$6.485
224	PLATINA 3/16" * 1 1/4" 380A	PLATINA 3/16" * 1 1/4" 380A	\$61.552
225	MULTITOMA 6 SALIDAS C/ SUPRESOR PICOS IND LED/MONITOR FALLA RED	MULTITOMA 6 SALIDAS C/POLO C/ SUPRESOR PICOS	\$72.900
226	PARA RAYO DISTRIBUCION TIPO FRANKLIN DE 4 PUNTAS	PARA RAYO DISTRIBUCION TIPO FRANKLIN DE 4 PUNTAS	\$138.373
227	PATCH PANEL 24 PUERTOS CAT 6 NEGRO 1 UR	PATCH PANEL 24 PUERTOS CAT 6 NEGRO 1 UR	\$298.524
228	PERCHA TIPO PESADA 1 PUESTO S/ESPACIO S/ AISLADOR	PERCHA TIPO PESADA 1 PUESTO S/ESPACIO S/AISLACION	\$10.566
229	PLAFON ROSETA LOZA E 27 BLANCO	PLAFON ROSETA LOZA E 27 BLANCO	\$2.369
230	ROSETA 4 PUNTAS LOZA E 27	ROSETA 4 PUNTAS LOZA E 27	\$1.512
231	REGLETA PLASTICA 15 AMP NEGRA	REGLETA PLASTICA 15 AMP NEGRA	\$4.368



232	REGLETA PLASTICA 20 AMP BLANCO	REGLETA PLASTICA 20 AMP BLANCO	\$3.500
233	ESTABILIZADOR POWER EV 1000 TORRE/110V 8 TOMAS	ESTABILIZADOR POWER EV 1000 TORRE/110V 8 TOMAS	\$63.666
234	RELE BIMETALICO TRIPOLAR 14,0 A 20,0 AMP 3RU1126-4BBO	RELE BIMETALICO TRIPOLAR 12,0 A 18,2 AMP	\$186.000
235	RELE BIMETALICO TRIPOLAR 20,0 A 25,0 AMP 3 RU1126-4DBO	RELE BIMETALICO TRIPOLAR 17,0 A 25,0 AMP 3RU1126-4DBO	\$187.600
236	RELE BIMETALICO TRIPOLAR 7,0 A 10,0 AMP 3 RU1126-IJBO	RELE BIMETALICO TRIPOLAR 7,0 A 10,0 AMP 3 RU1126-IJBO	\$172.000
237	CINTA TEMPLEX 1500 18MM * 10 MTS AMARILLO	CINTA TEMPLEX 1500 18 MM * 18 MTS AMARILLO	\$5.292
238	CINTA SCOTCH 33 + SUPER PLUS 19 MM * 20 MTS NEGRA	CINTA SCOTCH 33 + SUPER PLUS 19 MM * 20 MTS NEGRA	\$22.867
239	CINTA SCOTCH 23 AUTOFU 69 KV 18 MM * 9,1 MTS NEGRA	CINTA SCOTCH 23 AUTOFU 69KV 18 MM *9,1 MTS NEGRA	\$48.440
240	CINTA BANDIT 1/2 * ROLLO	CINTA BANDIT 1/2" * 30,5 MTS	\$94.860
241	CINTA BANDIT 3/4 * ROLLO	CINTA BANDIT 3/4" * 30,5 MTS	\$126.990
242	CINTA BANDIT 5/8 * ROLLO	CINTA BANDIT 5/8 * 30,5 MTS	\$112.455
243	SENSOR HUMO AUTONOMO IONICO CON RESPALDO DE BATERIA 9V	SENSOR HUMO AUTONOMO IONICO CON RESPALDO DE BATERIA 9V	\$32.612
244	SIRENA 110V PLASTICA	SIRENA 110V PLASTICA	\$75.600
245	SOLDADURA EXOTERMICA 115 GMS	SOLDADURA EXOTERMICA 115 GMS	\$24.570
246	SWITCH 8 PUERTOS 10/100	SWITCH 8 PUERTOS 10/100 MBPS FULL DUPLEX PARA ESCRITORIO	\$85.680
247	TENSOR CABLE ANTIFRAUDE CLL 1 * 8 + 8	TENSOR CABLE ANTIFRAUDE CLL 1 * 8 + 8	\$2.970




248	ADAPTADOR CONDUIT EMT 1/2"	ADAPTADOR CONDUIT EMT 1/2"	\$1.202
249	ADAPTADOR CONDUIT EMT 1 1/4"	ADAPTADOR CONDUIT EMT 1 1/4"	\$4.235
250	ADAPTADOR CONDUIT EMT 1"	ADAPTADOR CONDUIT EMT 1"	\$2.198
251	ADAPTADOR CONDUIT EMT 3/4"	ADAPTADOR CONDUIT EMT 3/4"	\$1.465
252	TERMINAL MACHO 12 -10 AWG AIS/COM AMARILLO	TERMINAL MACHO 12 -10 AWG AIS/COM AMARILLO	\$556
253	TERMINAL ARO 1/4" 12-10 AWG AMARILLO	TERMINAL ARO 1/4" 12-10 AWG AMARILLO	\$446
254	BORNA TERMINAL COBRE ESTAÑADO 1H N. 2/0 AWG B/ LARGO	BORNA TERMINAL COBRE ESTAÑADO 1H N. 2/0 AWG B/ LARGO	\$4.572
255	ADAPTADOR TERMINAL PVC 1"	ADAPTADOR TERMINAL PVC 1"	\$1.226
256	ADAPTADOR TERMINAL PVC 1/2"	ADAPTADOR TERMINAL PVC 1/2"	\$194
257	ADAPTADOR TERMINAL PVC 3/4"	ADAPTADOR TERMINAL PVC 3/4"	\$247
258	TERMINAL PLUG RJ 11 TELEFONO ANCHO 4P 4 C	TERMINAL PLUG RJ 11 TELEFONO ANCHO 4P 4C	\$118
259	TOMA INCRUSTAR BISAFICA 20A 250V P/ TRABADA	TOMA INCRUSTAR BISAFICA 20A 250V P/TRABADA	\$9.104
260	TOMA INCRUSTAR TRIFILAR 50A 250V	TOMA INCRUSTAR TRIFILAR 50A 250V	\$23.562
261	TOMA AEREA CAUCHO POLA TIERRA 15A	TOMA AEREA CAUCHO POLA TIERRA 15A	\$5.891
262	TOMA AEREA CAUCHO INDUSTRIAL 15A	TOMA AEREA CAUCHO INDUSTRIAL 15A	\$3.963
263	TOMACORRIENTE DOBLE POLO A TIERRAGF CI 20A BLANCO LEVITON	TOMACORRIENTE DOBLE POLO A TIERRAGF CI 20A BLANCO LEVITON	\$46.980
264	TOMA CORRIENTE DOBLE P/T AISLADA 15A NARANJA C/TAPA	TOMA CORRIENTE DOBLE P/T AISLADA	\$21.000



		15A NARANJA C/TAPA	
265	TORNILLO HEXAGONAL 1/2" * 1 1/2 GALVANIZADO + TUERCA + DOBLE ARANDELA	TORNILLO HEXAGONAL 1/2" * 1 1/2 GALVANIZADO + TUERCA + DOBLE ARANDELA	\$2.229
266	TUBO CONDUIT METALICO EMT 1 1/4 * 3 MTS	TUBO CONDUIT METALICO EMT 1 1/4 * 3 MTS	\$69.280
267	TUBO CONDUIT METALICO EMT 1*3 MTS	TUBO CONDUIT METALICO EMT 1*3 MTS	\$43.599
268	TUBO CONDUIT METALICO EMT 1/2" * 3 MTS	TUBO CONDUIT METALICO EMT 1/2" * 3 MTS	\$19.157
269	TUBO CONDUIT METALICO EMT 3/4 * 3 MTS	TUBO CONDUIT METALICO EMT 3/4 * 3 MTS	\$29.594
270	TUBO LED 6500K 1200MM 16W G 13 T8 100/240V 1600LM OPAL VIDRIO	TUBO LED 6500K 1200MM 18W G 13 T8 100/240V 1600LM OPAL VIDRIO	\$11.124
271	TUBO LED 6500K 600MM 9W G13 T8 100/240V 800 LM OPAL VIDRIO	TUBO LED 6500K 600MM 9W G 13 T8 100/240V 800LM 25 H OPAL VIDRIO	\$7.673
272	TUBO CONDUIT PVC 1"*3 MTS	TUBO CONDUIT PVC 1"*3 MTS	\$12.020
273	TUBO CONDUIT PVC 1/2" * 3 MTS	TUBO CONDUIT PVC 1/2" * 3 MTS	\$6.629
274	TUBO CONDUIT PVC 3/4" * 3 MTS	TUBO CONDUIT PVC 3/4" * 3 MTS	\$8.674
275	UNION CONDUIT EMT 1"	UNION CONDUIT EMT 1"	\$2.079
276	UNION CONDUIT EMT 1/2"	UNION CONDUIT EMT 1/2"	\$1.664
277	VARILLA COBRE CU 5/8"*1,50 MTS	VARILLA COBRE CU 5/8"*1,50 MTS	\$153.855
278	VARILLA COBRE CU 5/8*2,40 MTS	VARILLA COBRE CU 5/8*2,40 MTS	\$245.720
279	ZUNCHADORA BANDIT	ZUNCHADORA BANDIT	\$194.090
280	TERMINAL PLUG RJ 45	TERMINAL PLUG RJ 45	\$300



281	BOMBILLO LED TOLEDO 20W E 27 DL 100/240V 6500K 1700LM 25H	BOMBILLO LED TOLEDO 20W E 27 100/240V 6500K 1800LM 15H	\$16.751
282	CAJA CONTADOR TRIFASICA P/BREAKER POLICARBONATO BASE GRIS TAPA TRANSPARENTE	CAJA CONTADOR TRIFASICA P/BREAKER POLICARBONATO BASE GRIS TAPA TRANSPARENTE	\$81.585
283	SWITCH 16 PUERTOS GREENNET RACK MOUNT	SWITCH 16 PUERTOS GREENNET RACK MOUNT	\$673.009
284	SWITCH 24 PUERTOS 10/100/1000 GIGABAT ARUBA	SWITCH 24 PUERTOS 10/100/1000 GIGABAT ARUBA	\$815.873
285	TRANSFERENCIA 32 AMP	TRANSFERENCIA MANUAL 1-0-2, 3 POSICIONES 32A VOLTAJE DE TRABAJO 240/440V DIMENSIONES 64*64MM CONFORME IEC 60947-3 VOLTAJE AISLAMIENTO AXILO 690V ORIGEN CHINA	\$150.740
286	TRANSFERENCIA 63 AMP	TRANSFERENCIA MANUEL 1-0-2, 3 POSICIONES 63A VOLTAJE DE TRABAJO 240/440V DIMENSIONES 64*64MM CONFORME IEC 60947-3 VOLTAJE AISLAMIENTO AXILO 690V ORIGEN CHINA	\$150.740
287	TERMINAL PARA CABLE N. 1/0	BORNA TERMINAL COBRE ESTAÑADO 1H N. 1/0 AWG B/CORTO	\$3.823
288	TERMINAL PARA CABLE N. 2/0	BORNA TERMINAL COBRE ESTAÑADO 1H N. 2/0 AWG B/CORTO	\$4.556
289	TERMINAL PARA CABLE N.2	BORNA TERMINAL COBRE ESTAÑADO 1H N.2 AWG B/CORTO	\$2.558



290	TERMINAL PARA CABLE N. 4	BORNA TERMINAL COBRE ESTAÑADO 1H N.4 AWG B/CORTO	\$1.498
291	ALAMBRE AISLADO N 8 ROLLO * 100 (dif colores)		\$578.130
292	ALAMBRE AISLADO N 12 ROLLO * 100 (dif colores)		\$226.485
293	TALADRO INALAMBRICO DCD996	TALADRO INALAMBRICO DCD996	\$879.000
294	CANALETA RANURADA 40*60 MM * 2 MTS (dif colores)		\$35.955
295	INTERRUPTOR FIJO ,*400 AMP		\$1.418.200
296	CONECTOR AUDESFORRE CAL 10-12 AWG		\$1.748
297	PONCHADORA HIDRAULICA		\$313.304
298	TIMBRE SENCILLO PULSADOR		\$6.264
299	CABLE 6 HILOS FIBRA OPTICA EXTERIOR ARMADA MULTIMODO PARA DUCTO		\$53.775
300	BANDEJA FIBRA OPTIVADIOBW12 PARA PARED HASTA 12 FIBRAS		\$986.897
301	PIGTAIL CABLE OPTICO + ADAPTADOR 2 HILOS 1,5M		\$53.203
302	MODULO FIBRA OPTICA MINI-GIBIC LC		\$455.175
303	CONVERTIDOR DE MEDIOS DE FIBRA OPTICA 1000 BASE T a SFP		\$558.450
304	PATCH CORD FIBRA OPTICA 1,5 MT LC UPC		\$99.194
305	SWITCH DE 48 PUERTOS 10/100/1000 ADMINISTRABLE ARUBA		\$3.170.925
306	TOMA CORRIENTE INCRUSTAR 2 FASES 3H *TIERRA 30º 125V TURNLOCK L5-30R		\$65.120
307	CARGADOR BATERIA 12V		\$649.839
		SUBTOTAL	\$58.429.570
		IVA	\$11.101.618
		TOTAL	\$69.531.188

DEBIT MAURICIO LOZANO GRIMALDO
C.C. 14.136.217 DE IBAGUE
Representante Legal

Señores

EMPRESA IBAGUEREÑA DE ACUEDUCTO Y ALCANTARILLADO DE IBAGUE

IBAL E.S.P.

ASUNTO: COTIZACION MATERIALES ELECTRICOS PARA LOS REQUERIMIENTOS DEL IBAL

ITEM	CARACTERISTICAS	CARACTERISTICAS TECNICAS	CANTIDAD	V/R TOTAL
1	INTERRUPTOR TRIPLE	INTERRUPTOR TRIPLE BLANCO GALICA	1	\$11.935
2	INTERRUPTOR DOBLE CONMUTABLE	INTERRUPTOR DOBLE CONMUTABLE BLANCO GALICA	1	\$10.879
3	INTERRUPTOR TRIPLE CONMUTABLE	INTERRUPTOR TRIPLE CONMUTABLE GALICA	1	\$20.832
4	INTERRUPTOR SENCILLO + TOMA TIERRA	TOMA CORRIENTE S/LLA P/T + INTERRUPTOR BLANCO GALICA	1	\$11.254
5	TOMA DOBLE POLO TIERRA	TOMACORRIENTE DOBLE P/T 15 A BLANCO GALICA	1	\$7.768
6	TOMA TELEFONICA DOBLE AMERICA RJ 11	TOMA TELEFONICA DOBLE AMERICA AMBAR	1	\$19.660
7	TOMA TELEV.COAXIAL TOMA	TOMA COAXIAL TV AMERICANA TELEFONO AMERICA AMBAR	1	\$5.268
8	INTERRUPTOR SENCILLO	INTERRUPTOR SENCILLO BLANCO	1	\$5.781
9	REFLECTOR LED LUZ DIA JETA 150W 6500K 50H	REFLECTOR LED JETA 30.000H 150W 100/240V 6500K IP 65 ULTRA PLANO SMD	1	\$191.832
10	REFLECTOR LED SMD ULTRA PLANO 10W 30H 85/265V	REFLECTOR LED 30000H 10W 100/240V 6.500K IP65 ULTRA PLANO SMD	1	\$22.687
11	REFLECTOR LED SMD ULTRA PLANO 30W 30H 85/265V	REFLECTOR LED 30.000H 30W 100/240V 6.500K IP65 ULTRA PLANO SMD	1	\$43.357
12	REFLECTOR LED SMD ULTRA PLANO 100W 30H 85/265V	REFLECTOR LED 30.000H 100W 85/265V 6000K IP65 ULTRA PLANO SMD	1	\$118.654
13	REFLECTOR LED SMD ULTRA PLANO 150W 30H 85/265V	REFLECTOR LED 30.000H 150W 100/240V 6500K IP65 ULTRA PLANO SMD	1	\$208.498

14	REFLECTOR LED SMD ULTRA PLANO 200W 30H 85/265V	REFLECTOR LED 30.000H 200W 85/265V 6.000K IP65 ULTRA PLANO SMD	1	\$226.382
15	BALA PANEL LED INCRUSTAR REDONDO 24W 11"	BALA INCRUSTAR REDONDA PANEL LED 24W 11" 100/277V BLANCO 6500K 30H 1440lm	1	\$28.937
16	BALA PANEL LED INCRUSTAR REDONDO 18W 8"	BALA INCRUSTAR REDONDA PANEL LED 18W 8" 100/240V BLANCO 6500K 30H	1	\$16.685
17	BALA PANEL LED INCRUSTAR REDONDO 12W 6"	BALA INCRUSTAR REDONDA PANEL LED 12W 6" 100/240V BLANCO 6500K 30H	1	\$13.785
18	TUBO EMT COLMENA 3/4"	TUBO EMT COLMENA 3/4"	1	\$32.784
19	BALA LED S/PONER 12W REDONDO 6500K	BALA S/PONER REDONDA PANEL LED 12W 7" 100/240V BLANCO 6500K 30H	1	\$17.968
20	BALA LED S/PONER 18W REDONDO 6500K	BALA S/PONER REDONDA PANEL LED 18W 9" 100/240V BLANCO 6500K 30H	1	\$22.024
21	BALA LED S/PONER 24W REDONDO 6500K	BALA S/PONER REDONDA PANEL LED 24W 12" 85/265V BLANCO 6000K	1	\$36.387
22	BALA LED S/PONER 30W REDONDO 6500K	BALA S/PONER REDONDA PANEL LED 30W 12" 85/265V BLANCO 6000K	1	\$38.941
23	PANEL LED 48W 60*60 6500K PLANO	PANEL LED CUADRADA 60*60CMS 48W 85/265V 6400K BLANCO	1	\$118.574
24	PANEL LED 405W 30*1.20 CMS 6500K	PANEL LED RECTANGULAR 30/120 CMS 40W 100/240V 6500K 30H 3200LM	1	\$95.001
25	TUBO LED 36W	TUBO LED 36W 2.44 mts	1	\$105.684
26	BOMBILLO LED TOLEDO 9W 6500K 100/240V	BOMBILLO LED BULBO 9W E27 100/240V 6500K 807 lm 15H	1	\$4.589
27	BOMBILLO LED TOLEDO 15W 6500K 100/240V	BOMBILLO LED BULBO 15W E27 100/240 6500K 1350 lm 20H	1	\$8.896
28	BOMBILLO LED TOLEDO 30W 6500K 100/240V	BOMBILLO LED BULBO 30W E27 100/240V 6500K 2700 lm 15H	1	\$27.457
29	BOMBILLO LED TOLEDO 50W 6500K 100/240V	BOMBILLO LED BULBO 50W E 27 100/240V 6500K 4500lm 15H	1	\$41.025

30	CABLE TRIPLEX 2*2 + 77.47 KCMIL	CABLE AL TRIPLEX 2*2 + 1*2 ACRS AISLADO	1	\$16.784
31	PERTIGAS 6 SECCIONES 7.62 mts	PERTIGA TELESCOPICA FIBRA VIDRIO 7.62 MTS 6 SECCIONES	1	\$3.625.412
32	CARRUCHA 2 TON	GARRUCHA 2 TON CABLE EXT 1.83 MTS MADE IN USA	1	\$635.895
33	CLAVIJA IP44 32 A 380-415V 3P+T(6H) SERIE MULTIMAX	CLAVIJA RECTA 3 FASES + TIERRA 32A 415V IP44 P -17 TEMPRA	1	\$39.857
34	TOMA SOBREPONER IP44 32A 380-415V 3P+T (6H) SERIE TOPTER	TOMACORREINTE S/PONER 3 FASES + TIERRA 32A 415V IP44 P-17 TEMPRA	1	\$48.896
35	CLAVIJA 30A 125/250VZC 3 POLOS + TIERRA L14-30P	CLAVIJA TRES FASES + TIERRA 30A 125/250V L 14-30 TURNLOCK	1	\$73.330
36	TOMA INCRUSTAR 30A 125/250VAC 3 PLOS +TIERRA L 14 + 30R	TOMA CORREINTE INCRUSTAR 3 FASES 4H + TIERRA 30A 125/250V TURNLOCK L 14-30R	1	\$67.005
37	PULSADOR VERDE Y ROJO INA + INC 1-0	BOTON PULSADOR DOBLE VERDE 1 NA + INC RASANTE + ROJO	1	\$127.325
38	PULSADOR NEGRO ROJO BLANCO 2NA+INC	PULSADOR NEGRO ROJO BLANCO 2NA + INC	1	\$318.659
39	PULSADOR DE EMERGENCIA 40MM 1 NC	BOTON PULSADOR SETA ROJO NC GIRAR PARA LIBERAR	1	\$135.254
40	PILOTO 22MM ROJO 24VAC/DC PLASTICO LED FIJO	PILOTO SEÑALIZACION ELECTRONICO 22 MM 24 VAC/DC ROJO	1	\$99.410
41	BLOQUE DE CONTACTO NA 1 TORNILLO	BLOQUE DE CONTACTOS PARA PULSADORES Y SELECTORES 1 NA	1	\$7.700
42	BLOQUE DE CONTACTO NC 1 TORNILLO	BLOQUE DE CONTACTOS PARA PULSADORES Y SELECTORES 1 NC	1	\$7.750
43	SELECTOR DE MULETILLA PLASTICO 22MM 2 POSICIONES PERMANENTE 1 NA PALANCA CORTA	SELECTOR MULETILLA 22 MM 2 POSICIONES 1 NA PERMANENTE	1	\$68.325
44	SELECTOR DE MULETILLA PLASTICO 22MM 3 POSICIONES PERMANENTE 2 NA PALANCA CORTA	SELECTOR MULETILLA 22MM 3 POSICIONES 2NA PERMANENTE	1	\$125.359
45	SELECTOR DE MULETILLA PLASTICO 22MM 3 POSICIONES RETORNO A CENTRO 2NA PALANCA CORTA	SELECTOR MULETILLA 22MM 3 POSICIONES 2 NA RETORNO	1	\$107.895
46	PULSADORES BASE PLASTICA 22 MM PULSADOR ILUMINADO ROJO 1 NC 220/240VAC	PULSADOR BASE PLASTICA 22 MM ILUMINADO ROJO 220/240VAC	1	\$219.361

47	PULSADOR BASE PLASTICA 22 MM START+STOP ROJO+VERDE INA +INC	PULSADOR BASE PLASTICA 22MM START-STOP ROJO/VERDE INA+INC	1	\$182.326
48	PULSADOR BASE PLASTICA 22MM START-STOP ROJO+VERDE+AMARILLO LED INA+INC 220/240VAC INA+INC	PULSADOR DOBLE PLASTICO ROJO+VERDE CON LAMPARA TIPO LED 220/240VAC 22MM CONTACTOS INA+INC FIJACION TUERCA PLASTICA MARCADA(1)(0) SIMILAR XB4 (EW8465)CHINA	1	\$133.621
49	PULSADOR BASE PLASTICA 22MM EMERGENCIA LLAVE ROJO 1 NC	PULSADOR BASE PLASTICA 22MM EMERGENCIA ROJO CON LLAVE INC	1	\$248.639
50	PILOTO TIPO LWS 22MM ROJO 12-24VAC/DC PLASTICO SA-LD	LAMPARA DE SEÑALIZACION SALIENTE ROJA 022.5mm CON BOMBILLO TIPO LED 12-24 VDC/AC ORIGEN KOREA	1	\$85.148
51	PILOTO TIPO LWS 22MM VERDE 12-24VAC/DC PLASTICO SA-LD	LAMPARA DE SEÑALIZACION SALIENTE VERDE 022.5mm CON BOMBILLO TIPO LED 12-24 VDC/AC ORIGEN KOREA	1	\$86.956
52	SELECTOR DE MULETILLA 30MM 2 POS FIJA INA	SELECTOR DE MULETILLA RASANTE 2 POSICIONES MANTENIDAS(NA) 030mm PALANCA CORTA COLOR BLANCO ORIGEN KOREA	1	\$77.410
53	SELECTOR DE MULETILLA 30MM 3 2NA	SELECTOR DE MULETILLA RASANTE 3 POSICIONES MANTENIDAS (NA) 030mm PALANCA CORTA COLOR BLANCO ORIGEN KOREA	1	\$125.320
54	FUSIBLES CILINDRICOS DE ACCIONAMIENTO RAPIDO 100A 600V 100KA 22.2-58	FUSIBLE DE ACCIONAMIENTO RAPIDO 100A 600V 100KA 22.2*58	1	\$96.359
55	CONDENSADORES PARA MARCHA DE MOTORES ELECTRICOS CAPACITANCIA 50 450VAC 60HZ 50*92MM	CONDENSADOR PARA MARCHA DE MOTOR 50uF 250-450VAC 60Hz PELICULA METALIZADA DE POLOPROPILENO "SELF-HEALING" CONECTOR FASTEN 50X92mm NORMA DE 60252 ORIGEN CHINA	1	\$41.857
56	BOBINA 50/60HZ 40-95A	BOBINA CONTACTORNC 1 40A 95 220V	1	\$58.639

57	BOBINA 50/60HZ 185-225A	BOBINA CONTACTAR NCI 185A 225 220V	1	\$195.586
58	BLOQUE CONTACTO AUXILIAR INA + INC SUPERIOR	BLOQUE AUXILIAR INA + INC	1	\$105.698
59	BLOQUE AUXILIAR TEMPORIZADO 0.1-30S INA + INC SUPERIOR	TEMPORIZADOR NEUMATICO INA + INC 0.01 SA 30S TRABAJO	1	\$129.365
60	BLOQUE AUXILIAR TEMPORIZADO 10-180S INA+INC SUPERIOR	TEMPORIZADOR NEUMATICO INA + INC 10S A 180S TRABAJO	1	\$128.658
61	CONTACTO TRIPOLAR 150-200 INA + INC 110 VAC	CONTACTO TRIPOLAR 150 AMP AC 3 220V	1	\$515.698
62	CONTACTO TRIPOLAR 330-380 2NA+2NC 220VAC	CONTACTO TRIPOLAR 330 AMP AC 3 220V	1	\$1.048.002
63	UPS INTERACTIVA 750VA POWER BACK	UPS MONOFASICA INTERACTIVA 750 VAC POWERBACK 6 MINT AUTONOMIA	1	\$201.583
64	UPS INTERACTIVA 1000VA POWER BACK	UPS MONOFASICA INTERACTIVA 1000VAC POWERBACK 6 MINT AUTONOMIA	1	\$283.226
65	UPS INTERACTIVA 2000VA POWER BACK	UPS MONOFASICA INTERACTIVA 2200VAC POWERBACK 6 MINT AUTONOMIA	1	\$612.363
66	UPS NETION 3KVA MONOFASICA ONLINE	UPS MONOFASICA ONLINE 3 KVA 220V 6 MINT AUTONOMIA	1	\$2.185.698
67	UPS NETION 6KVA BIFASICA ONLINE	UPS BIFASICA ONLINE 6 KVA 220V 6 MINT AUTONOMIA	1	\$6.991.587
68	US NETION 10KVA BIFASICA ONLINE	UPS BIFASICA ONLINE 10KVA 220V 6 MINT AUTONOMIA	1	\$8.777.005
69	BATERIA 12 9	BATERIA 12V 9AH MEDIANA SELLADA LIBRE DE MANTENIMIENTO	1	\$81.400
70	BANDEJA TIPO MALLA 30*6.6	BANDEJA TIPO MALLA EZ 60 MM X 300MM 3.00MTS	1	\$108.695
71	BANDEJA TIPO MALLA 30*10.5	BANDEJA TIPO MALLA EZ 100 MM X 300MM 3.00 MTS	1	\$166.325
72	ACCESORIO PARA BANDEJA CLIC RECTO AUTOMATICO	UNION CLIC RAPIDA EZ	1	\$7.145
73	ACCESORIO PARA BANDEJA KIT I PARA UNION	UNION REFORZADA EZ	1	\$2.285
74	TOTALIZADOR IND FIJO 3 X 75 AMP	INTERRUPTOR IND FIJO NMI TRIF 42KA X 80 AMP	3	\$186.983

75	TOTALIZADOR IND FIJO 3 * 100 AMP	INTERRUPTOR IND FIJO NMI TRIF 42KA X 100AMP	3	1	\$188.659
76	TOTALIZADOR IND FIJO 3*200 AMP	INTERRUPTOR IND FIJO NMI TRIF. 42KA X 100 AMP	3	1	\$248.326
77	CABLE UTP CAT 6 * 305 MTS CAJA	CABLE UTP CATEGORIA 6 CM INT 24 AWG 4P GRIS CAJA		1	\$801.146
78	TABLERO TWP-12	TABLERO TRIF 12 CIRCUITOS 225A C/PUERTA NTQ		1	\$286.365
79	ALICATES DIELECTRICOS IRWIN	ALICATES DIELECTRICOS IRWIN		1	\$58.832
80	JUEGO DE DESTORNILLADORES DIELECTRICOS STANLEY	JUEGO DE DESTORNILLADORES DIELECTRICOS STANLEY		1	\$166.440
81	TABLERO TWC 18	TABLERO TRIF 18 CIRCUITOS 225A C/PUERTA C/ESP TOTALIZADOR NTQ-T		1	\$614.297
82	TABLERO TWC 12	TABLERO TRIF 12 CIRCUITOS 225A C/PUERTA C/ESP TOTALIZADOR NTQ-T		1	\$475.191
83	TABLERO TWC 24	TABLERO TRIF 24 CIRCUITOS 225A C/PUERTAC/ESP TOTALIZADOR NTQ-T		1	\$650.282
84	LAMPARA LED DE EMERGENCIA AVISO SALIDA	LAMPARA DE EMERGENCIA LED 2*1*8W 90MIN AUTONOMIA 110/130V AVISO SALIDA DE EMERGENCIA		1	\$126.001
85	LAMPARA LED DE EMERGENCIA AVISO * SALIDA DE EMERGENCIA*	LAMPARA DE EMERGENCIA LED 2*4.2W 90 MIN AUTONOMIA 120/277V AVISO SALIDA DE EMERGENCIA		1	\$129.695
86	CABLES LIBRES DE HALOGENO EXZH NO 12 ROLLO X 100	CABLE CU LIBRE HALOGENOS 80*C 750V 12 AWG FR LS CT NEGRO		1	\$308.991
87	CABLE COBRE DESNUDO No.14 * ROLLO DE 100	CABLE CU AISLADO THHN/THWN No. 14 NEGRO ROLLO * 100		1	\$197.450
88	CABLE DUPLEX 2*12 ROLLO 100	CABLE CU DUPLEX SPT 60*300V 2*12 BLANCO ROLLO * 100		1	\$498.658
89	CABLE DUPLEX 2*14 ROLLO * 100	CABLE CU DUPLEX SPT 60*300V 2*14 BLANCO ROLLO * 100		1	\$306.624
90	CABLE DUPLEX 2*16 ROLLO * 100	CABLE CU DUPLEX SPT 60 *300V 2*16 BLANCO ROLLO * 100		1	\$212.032

91	CABLE ENCAUCHETADO 3 * 10 MTS	CABLE CU ENCAUCHETADO AWM TC SR MTW 3 * 10 90-600V CENTELFLEX PLUS	1	\$15.568
92	CABLE ENCAUCHETADO 3 * 12 MTS	CABLE CU ENCAUCHETADO AWM TC SR MTW 3 * 12 90-600V CENTELFLEX PLUS	1	\$11.320
93	CABLE ENCAUCHETADO 3 * 14 MTS	CABLE CU ENCAUCHETADO AWM TC SR MTW 3 * 14 90-600V CENTELFLEX PLUS	1	\$7.714
94	CABLE ENCAUCHETADO 3 * 8 MTS	CABLE CU ENCAUCHETADO AWM TC SR MTW 3 * 8 90-600V CENTELFLEX PLUS	1	\$23.298
95	CABLE ENCAUCHETADO 4*10 MTS	CABLE CU ENCAUCHETADO AWM TC SR MTW 4*10 90-600V CENTELFLEX PLUS	1	\$18.651
96	CABLE ENCAUCHETADO 4*12 MTS	CABLE CU ENCAUCHETADO AWM TC SR MTW 4*12 90-600V CENTELFLEX PLUS	1	\$14.650
97	CABLE THHN No 2/0 COBRE	CABLE C U AISLADO THHN/THWN No 2/0 NEGRO	1	\$47.698
98	CABLE THHN No 1/0 COBRE	CABLE C U AISLADO THHN/THWN No 1/0 NEGRO	1	\$38.035
99	CABLE EXZHELLENT No 2' mts	CABLE CU LIBRE HALOGENOS 80°C 750V No 2 AWG FR LS CT NEGRO	1	\$26.468
100	CABLE EXZHELLENT No 4' mts	CABLE CU LIBRE HALOGENOS 80°C 750V No 4 AWG FR LS CT NEGRO	1	\$16.892
101	CABLE EXZHELLENT No 6' mts	CABLE CU LIBRE HALOGENOS 80°C 750V No 6 AWG FR LS CT NEGRO	1	\$11.963
102	CABLE EXZHELLENT No 8' mts	CABLE CU LIBRE HALOGENOS 80°C 750V No 8 AWG FR LS CT NEGRO	1	\$6.648
103	CABLE EXZHELLENT No 10' mts	CABLE CU LIBRE HALOGENOS 80°C 750V No 10 AWG FR LS CT NEGRO	1	\$4.538
104	CABLE EXZHELLENT No 12' mts	CABLE CU LIBRE HALOGENOS 80°C 750V No 12 AWG FR LS CT NEGRO	1	\$3.360

105	CABLE EXZHELLENT No 14' mts	CABLE CU LIBRE HALOGENOS 80°C 750V No 14 AWG FR LS CT NEGRO	1	\$2.214
106	SENSOR DE MOVIMIENTO TECHO 360	SENSOR MOVIMIENTO TECHO 110/250VAC 360°300W LED COBERT 6 MTS	1	\$29.865
107	SENSOR MOVIMIENTO PARED 180	SENSOR MOVIMIENTO PARED 100/240VAC 180°800W	1	\$38.658
108	CORTAFRIO DIELECTRICO IRWIN	CORTAFRIO DIELECTRICO IRWIN	1	\$46.539
109	SENSOR MINI INCRUSTAR 100 GRS	SENSOR MOVIMIENTO TECHO 110/250VAC 360° 300W LED COBERT 6 MTS	1	\$32.862
110	FOTOCELDA INADISA	FOTOCELDA ELECTRONICA 105-305 VAC 120-277V NC 16 AMP AZUL	1	\$24.610
111	BASE PARA FOTOCELDA	BASE FOTOCELDA SENCILLA C/PLATINA	1	\$6.893
112	CONTACTOR 18 AMP 220V	CONTACTOR TRIPOLAR 18 AMP AC 3 220V	1	\$39.587
113	CONTACTOR 32 AMP 220V	CONTACTOR TRIPOLAR 32 AMP AC 3 220V	1	\$61.982
114	CONTACTOR 115 AMP 220V	CONTACTOR TRIPOLAR 115 AMP AC 3 220V	1	\$488.421
115	BREAKER INDUSTRIAL 3*80	INTERRUPTOR IND FIJO NMI TRIF 42KA 3 * 80 AMP	1	\$162.860
116	BREAKER INDUSTRIAL 3*100	INTERRUPTOR IND FIJO NMI TRIF 42KA * 100 AMP	3	\$164.326
117	BREAKER INDUSTRIAL 3*150	INTERRUPTOR IND FIJO NMI TRIF 42KA * 150 AMP	3	\$219.268
118	ANGULO EXTERNO 60*40 MM BLANCO	ANGULO EXTERNO 60*40 MM BLANCO	1	\$9.152
119	ANGULO PLANO 100*45 MM BLANCO	ANGULO PLANO 100*45 MM BLANCO	1	\$4.492
120	ANGULO PLANO 60*40 MM BLANCO	ANGULO PLANO 60*40 MM BLANCO	1	\$9.374
121	ANGULO PLANO 20*12 MM BLANCO	ANGULO PLANO 20*12 MM BLANCO	1	\$1.770
122	ANGULO INTERNO 60*40 MM BLANCO	ANGULO INTERNO 60*40 MM BLANCO	1	\$9.041

123	ANTENALLA 4 AWG HASTA 1/0AWG 231'/369'	ANTENALLA 4 AWG HASTA 1/0 AWG 231'/369'	1	\$632.658
124	INTERRUPTOR ENCHUFABLE DSE 2*50 AMP	INTERRUPTOR ENCHUFABLE HOMELINE 2 *50 AMP	1	\$59.178
125	INTERRUPTOR ENCHUFABLE DSE 2*70 AMP	INTERRUPTOR ENCHUFABLE HOMELINE 2 *70 AMP	1	\$94.856
126	INTERRUPTOR ENCHUFABLE SAF/C DS 1*20 AMP	INTERRUPTOR ENCHUFABLE HOMELINE 1*20 AMP	1	\$14.582
127	INTERRUPTOR ENCHUFABLE SAFIC OS 1*40 AMPO	INTERRUPTOR ENCHUFABLE HOMELINE 1*40 AMP	1	\$14.008
128	INTERRUPTOR ATORNILLABLE SAFIC DSA 2*70 AMP	INTERRUPTOR ATORNILLABLE SAFIC DSA 2*70 AMP	1	\$122.365
129	INTERRUPTOR ATORNILLABLE SAFI DSA 2*50AMP	INTERRUPTOR ATORNILLABLE SAFIC DSA 2*50 AMP	1	\$84.268
130	INTERRUPTOR AUTOMATICO RIEL SH201 1*16 AMP	INTERRUPTOR AUTOMATICO RIEL SH201 1*16 AMP	1	\$22.847
131	INTERRUPTOR AUTOMATICO RIEL SH201 1*32 AMP	INTERRUPTOR AUTOMATICO RIEL SH201 1*32 AMP	1	\$22.364
132	INTERRUPTOR AUTOMATICO RIEL SH202 2*16 AMP	INTERRUPTOR AUTOMATICO RIEL SH202 2*16 AMP	1	\$48.452
133	INTERRUPTOR AUTOMATICO RIEL SH202 2 *32 AMP	INTERRUPTOR AUTOMATICO RIEL SH202 2*32 AMP	1	\$49.256
134	INTERRUPTOR IND FIJO DRX 125 25KA 3*75 AMP	INTERRUPTOR IND FIJO DRX 125 25KA 3*75 AMP	1	\$229.660
135	INTERRUPTOR IND FIJO DRX 125 25 KA 3*100 AMP	INTERRUPTOR IND FIJO DRX 125 25KA 3*100 AMP	1	\$228.036
136	UNION CONDUIT EMT 3/4'	UNION CONDUIT EMT 3/4'	1	\$1.601
137	BOBINA CONTACTOR 3RT1034 220V 3RT1934-5AN21	BOBINA CONTACTOR 3RT 1034 220V 3RT 1934-5AN21	1	\$86.521
138	AMARRE PLASTICO 4,6 MM * 20 CM T S BLANCO * 100	AMARRE PLASTICO 4.6 MM *20 CM T-8 BLANCO	1	\$8.802
139	AMARRE PLASTICO 4.8 MM* 30CM T 12 BLANCO * 100	AMARRE PLASTICO 4.8 MM * 30 CM T 12 BLANCO	1	\$18.658
140	AMARRE PLASTICO 7.8MM*45CM T 21 BLANCO *100	AMARRE PLASTICO 7.8 MM *45CM T 21 BLANCO	1	\$83.876
141	ESPIRAL CABLE 25 MM * 10 MTS24-60*16 AWG BLANCO	ESPIRAL CABLE 25 MM * 10 MTS 24-60*16 AEG BLANCO	1	\$59.056
142	ESPIRAL CABLE 19 MM *10 MTS 12-40 * 16AWG BLANCO	ESPIRAL CABLE 19 MM * 10 MTS 12-40 *16 AWG BLANCO	1	\$44.257
143	HIDROGEL	HIDROGEL	1	\$41.356

144	BOMBILLO LED TOLEDO 12W E 27 D 100/240V 6500K 1400lm 15H	BOMBILLO LED A 60 12 WW E 27 100/250V 600K CLASICO	1	\$6.625
145	CABLE AL AISLADO THHN/THWN No 4 AWG SERIE 8000 NEGRO	CABLE AL AISLADO THHN/THWN No 4 AWG SERIE 8000 NEGRO	1	\$3.904
146	CAJA 5800 RECTANGULAR PVC 2" * 4" RETIE BLANCO	CAJA 5800 RECTANGULAR PVC 2" * 4" RETIE BLANCO	1	\$601
147	CAJA 2400 CUADRADA PVC 4"*4" RETIE BLANCO C/ SUPLEMENTO	CAJA 2400 CUADRADA PVC 4"*4" RETIE BLANCO C/ SUPLEMENTO	1	\$1.382
148	TABLERO MONOFASICO 6 CIRCUITOS	TABLERO MONOFASICO 6 CIRCUITOS 75 AMP S/PUERTA GALVZ	1	\$63.257
149	TABLERO MONOFASICO 4 CIRCUITOS	TABLERO MONOFASICO 4 CIRCUITOS 75 AMP S/PUERTA GALVZ	1	\$52.016
150	CAJAS DEXON	CAJAS DEXON	1	\$7.448
151	CABLE FTP CATEGORIA 6A CMR INT 23 AWG 4 P GRIS CAJA *305 MTS	CABLE FTP CATEGORIA 6A INT 23 AWG 4 P GRIS C/J	1	\$1.306.987
152	CAJA HORIZONTAL VERTICAL 40 MM BLANCO	CAJA HORIZONTAL 40 MM BLANCO	1	\$7.514
153	CAJA OCTAGONAL PVC RETIE BLANCO	CAJA OCTAGONAL PVC RETIE BLANCO	1	\$810
154	CAJA CONTADOR MONOFASICA P/BREAKER POLICARBONATO BASE Y TAPA TRANSPARENTE	CAJA CONTADOR MONOFASICA P/BREAKER POLICARBONATO BASE GRIS TAPA TRANSPARENTE	1	\$49.326
155	CAJA PASO 20*15*8 CMS TERMOPLASTICA	CAJA PASO POLICARBONATO 200 * 150*80 MM BLANCO	1	\$41.852
156	CAJA PASO 20*20*8 CMS	CAJA DE PASO 20*20*10 CMS C/ CHAPA	1	\$26.326
157	CAJA PASO 20-*25*10 CMS C/HAPA RETIE	CAJA PASO 20-*25*10 CMS C/CHAPA RETIE	1	\$45.986
158	CAJA PASO 30*30*15 CMS C/CHAPARETIE	CAJA PASO 30-30-15 CMS C/CHAPA RETIE	1	\$58.659
159	CAJA PASO 40-*40*15 CMS C/CHAPA RETIE	CAJA PASO 40*40*20 CMS C/CHAPA RETIE	1	\$104.352
160	CANALETA LISA 13*7MM* 2,00MTS BLANCO C/ ADHESIVO	CANALETA LISA 13*7 MM *2.00 MTS BLANCO C/ ADHESIVO	1	\$5.514
161	CANALETA LISA 20*12 MM * 2.00 MTS BLANCO C/ADHESIVO	CANALETA LISA 20*12 MM * 2.00 MTS BLANCO C/ADHESIVO	1	\$9.852
162	CANALETA LISA 32*12 MM * 2.00 MTS BLANCO C/ADHESIVO	CANALETA LISA 32*12 MM 2.00 MTS BLANCO C/ADHESIVO	1	\$12.856

163	CANALETA LISA 40*25 MM * 2.00 MTS BLANCO	CANALETA LISA 40 * 25 MM 2.00 MTS BLANCO	1	\$22.362
164	CANALETA LISA 60*40 MM * 2.00 MTS BLANCO	CANALETA LISA 60*40 MM * 2.00 MTS BLANCO	1	\$39.652
165	CANALETA LISA 100*45 MM * 2.00 MTS BLANCO	CANALETA LISA 100*45 MM * 2.00 MTS BLANCO	1	\$52.874
166	CANALETA METALICA 10*4 CMS C/D TAPA TORNILLO BLANCO CAL 22	CANALETA METALICA 10*4 CMS C/D TAPA TORNILLO BLANCO CAL 22	1	\$85.036
167	CANALETA PISO 60*13 MM * 2.00 MTS C/ADHESIVO GRIS	CANALETA PISO 60*13 MM * 2.00 MTS C/ADHESIVO GRIS	1	\$36.395
168	CAPACETE METALICO 1 1/2" ROSCA	CAPACETE METALICO 1 1/2" ROSCA	1	\$8.114
169	CAPACETE METALICO 1" ROSCA	CAPACETE METALICO 1" ROSCA	1	\$4.042
170	CAPACETE METALICO 2" ROSCA	CAPACETE METALICO 2" ROSCA	1	\$25.659
171	CHAZO NYLON 1/4" * 1 1/4 C/ TORNILLO No 8	CHAZO NYLON 1/4" * 1 1/4 C/ TORNILLO No 8	1	\$135
172	CLAVIJA AEREA CAUCHO P/TIERRA 15A	CLAVIJA AEREA CAUCHO P/TIERRA 15A	1	\$5.113
173	CLAVIJA AEREA INDUSTRIAL 15A	CLAVIJA AEREA INDUSTRIAL 15A	1	\$3.285
174	CLAVIJA AEREA BIFASICA 20A 250V P/TRABADA	CLAVIJA AEREA BIFASICA 20A 250V P/TRABADA	1	\$4.169
175	CLAVIJA CAUCHO TRIFILAR 3 * 50A 250V	CLAVIJA TRIFASICA BARELITA 3 * 50A	1	\$18.985
176	COLLARIN 4" A 6" * 2 SALIDAS (160mm) TIPO 2	COLLARIN 4" A 6" 2 SALIDAS (160mm) TIPO 2	1	\$23.015
177	COLLARIN 6" A 8" 2 SALIDAS (200mm) TIPO 4	COLLARIN 6" A 8" 2 SALIDAS (200mm) TIPO 4	1	\$26.985
178	CONECTOR BIMETALICO RANURAS PARALELAS No 21 PERNO 6-2 AWG	CONECTOR BIMETALICO RANURAS PARALELAS No 21 PERNO 6-2 AWG	1	\$2.158
179	TERMINAL COAXIAL ANILLO RG 59/RG 06	TERMINAL COAXIAL ANILLO RG 59/RG-06	1	\$135
180	CONECTOR COOPERWELD 5/8" COBRE COBRE	CONECTOR COOPERWELD 5/8" CU CU	1	\$11.748
181	CONECTOR PERFORACION DERIVACION 4-2/0 AWG //10 2 AWG	CONECTOR PERFORACION DERIVACION 4-2/0 AWG //10 2 AWG	1	\$19.326
182	CONECTOR RESORTE 18 8 AWG ROJO / AMARILLO	CONECTOR RESORTE 18 8 AWG ROJO / AMARILLO	1	\$1.026

183	CONTACTOR TRIPOLAR 115 AMP AC 3 220V	CONTACTOR TRIPOLAR 115 AMP AC 3 220V	1	\$486.953
184	CONTACTOR TRIPOLAR 80 AMP AC 3 220V	CONTACTOR TRIPOLAR 80 AMP AC 3 220V	1	\$199.452
185	CONTADOR MONOFASICO ELECTRONICO 5(100)A 120V CL 1 ACT CICLOMET CALIBRADO	CONTADOR MONOFASICO ELECTRONICO 5(100)A 120V CL 1 ACT CICLOMET CALIBRADO	1	\$73.256
186	CONTADOR TRIFASICO ELECTRONICO 5(100)A 120/208V CL 1 AC CICLOMET 4 H CALIBRADO	CONTADOR TRIFASICO ELECTRONICO 5(100)A 120/208V CL 1 ACT CICLOMET 4 H CALIBRADO	1	\$233.986
187	CONTADOR BIFASICO ELECTRONICO 5 (100)A 120/208V CL 1 ACT CICLOMET 3 H	CONTADOR BIFASICO ELECTRONICO 5(100) A 120/208V CL 1 ACT CICLOMET 3 H CALIBRADO	1	\$206.235
188	CORTACIRCUITO 15 KV 100A 12 KA 110 KV BIL Fmcx Hf BCE	CORTACIRCUITO 15KV 100A 12KA 110KVBIL	1	\$255.548
189	CRUCETA METALICA 2 1/2" * 2 1/2"*3 1/16"* 2,00 MTS	CRUCETA METALICA 2 1/2" * 2 1/2"*3 1/16"* 2,00 MTS	1	\$116.235
190	CURVA CONDUIT EMT 1"	CURVA CONDUIT EMT 1"	1	\$3.714
191	CURVA CONDUIT ETM 1/2"	CURVA CONDUIT ETM 1/2"	1	\$1.608
192	CURVA CONDUIT EMT 3/4"	CURVA CONDUIT EMT 3/4"	1	\$2.285
193	CURVA CONDUIT GALVANIZADA IMC 1 1/4"	CURVA CONDUIT GALVANIZADA IMC 1 1/4"	1	\$17.251
194	CURVA CONDUIT GALVANIZADA IMC 1"	CURVA CONDUIT GALVANIZADA IMC 1"	1	\$9.925
195	CURVA CONDUIT PVC 1"	CURVA CONDUIT PVC 1"	1	\$1.333
196	CURVA CONDUIT PVC 1/2"	CURVA CONDUIT PVC 1/2"	1	\$601
197	CURVA CONDUIT PVC 3/4"	CURVA CONDUIT PVC 3/4"	1	\$914
198	DIAGONAL RECTA EN ANGULO 1 1/2 * 3/16 * 0,68 MTS	DIAGONAL RECTA EN ANGULO 1 1/2 * 3/16 * 0,68 MTS	1	\$22.256
199	ESPARRAGO 5/8*12"	ESPARRAGO 5/8*12"	1	\$9.108
200	EXTRACTOR DE 10" 250 MM 110V DOMESTICO	EXTRACTOR DE 10" 250 MM 110V DOMESTICO	1	\$135.698
201	EXTRACTOR 12" 300MM 110V DOMESTICO	EXTRACTOR 12" 300MM 110V DOMESTICO	1	\$177.058
202	FACE PLATE 2 SALIDAS BLANCO CON ICONO DE IDENTIFICACION + BOTON CIEGO	FACE PLATE 2 SALIDAS BLANCO CON ICONO DE IDENTIFICACION + BOTON CIEGO	1	\$6.509

203	FACE PLATE 2 SALIDAS BLANCO CON ICONO DE IDENTIFICACION	FACE PLATE 2 SALIDAS BLANCO CON ICONO DE IDENTIFICACION	1	\$5.632
204	FUSIBLE HILO TIPO H 15 10 AMP	FUSIBLE HILO TIPO H 15 10 AMP	1	\$5.085
205	GRAPA METALICA 1"	GRAPA METALICA 1"	1	\$503
206	GRAPA METALICA 1/2"	GRAPA METALICA 1/2"	1	\$309
207	GRAPA METALICA 3/4"	GRAPA METALICA 3/4"	1	\$440
208	GRAPA METALICA 3/4" DOBLE OJO	GRAPA METALICA 3/4" DOBLE OJO	1	\$486
209	GRAPA METALICA 3/8"	GRAPA METALICA 3/8"	1	\$336
210	GRAPA PLASTICA DUPLEX 12-14	GRAPA PLASTICA DUPLEX 12-14	1	\$1.296
211	GRAPA RETENCION RED TRENZADA 1/0 2/0 AWG	GRAPA RETENCION RED TRENZADA 1/0 2/0 AWG	1	\$26.236
212	GUARDAMOTOR MAGNETICO 20,0 25,0 AMP NS2	GUARDAMOTOR MAGNETICO 20,0 25,0 AMP NS2	1	\$107.856
213	HEBILLA BANDIT 1/2"	HEBILLA BANDIT 1/2"	1	\$852
214	HEBILLA BANDIT 5/8	HEBILLA BANDIT 5/8	1	\$1.025
215	INTERRUPTOR HORARIO PROGRAMABLE 100/120VAC	INTERRUPTOR HORARIO PROGRAMABLE 220 VAC	1	\$98.365
216	JACK RJ45 CAT 6 AZUL	JACK RJ45 CAT 6 AZUL 90*180	1	\$16.960
217	JACK RJ45 CAT 6 ROJO	JACK RJ45 CAT 6 ROJO 90*180	1	\$65.251
218	LAMPARA HERMETICA LED2*18W	LAMPARA HERMETICA 2*18W 100/240V POLICARBONATO C /TUBOS T 8 LED IP65 DIF CRISTAL	1	\$83.045
219	MULTIMETRO DIGITAL 47 VARIABLES 208-240VAC 96*96	MULTIMETRO DIGITAL 315 PARAMETROS 100*440 VAC 96*96 PANTALLA LCD	1	\$1.569.025
220	CABLE CU ACOMETIDA CONCENTRICA ANTIFRAUDE 3*6 + 6 ARE XLPE FR/PVC SR 90°C 600V	CABLE CU ACOMETIDA CONCENTRICA ANTIFRAUDE 3*6 + 6 ARE XLPE FR/PVC SR 90°C 600V	1	\$48.698
221	CABLE CU ACOMETIDA CONCENTRICA ANTIFRAUDE 2*8+8 ARE XLPE FR/PVC SR90°C 600V	CABLE CU ACOMETIDA CONCENTRICA ANTIFRAUDE 2*8+8 ARE XLPE FR/PVC SR90°C 600V	1	\$24.854
222	CORAZA METALICA TIGHT 1"	CORAZA METALICA TIGHT 1"	1	\$9.136
223	CORAZA METALICA TIGHT 3/4"	CORAZA METALICA TIGHT 3/4"	1	\$6.789
224	PLATINA 3/16" * 1 1/4" 380A	PLATINA 3/16" * 1 1/4" 380A	1	\$63.008
225	MULTITOMA 6 SALIDAS C/ SUPRESOR PICOS IND LED/MONITOR FALLA RED	MULTITOMA 6 SALIDAS C/POLO C/ SUPRESOR PICOS	1	\$74.854

226	PARA RAYO DISTRIBUCION TIPO FRANKLIN DE 4 PUNTAS	PARA RAYO DISTRIBUCION TIPO FRANKLIN DE 4 PUNTAS	1	\$145.877
227	PATCH PANEL 24 PUERTOS CAT 6 NEGRO 1 UR	PATCH PANEL 24 PUERTOS CAT 6 NEGRO 1 UR	1	\$309.998
228	PERCHA TIPO PESADA 1 PUESTO S/ESPACIO S/ AISLADOR	PERCHA TIPO PESADA 1 PUESTO S/ESPACIO S/AISLACION	1	\$12.487
229	PLAFON ROSETA LOZA E 27 BLANCO	PLAFON ROSETA LOZA E 27 BLANCO	1	\$2.535
230	ROSETA 4 PUNTAS LOZA E 27	ROSETA 4 PUNTAS LOZA E 27	1	\$1.747
231	REGLETA PLASTICA 15 AMP NEGRA	REGLETA PLASTICA 15 AMP NEGRA	1	\$4.696
232	REGLETA PLASTICA 20 AMP BLANCO	REGLETA PLASTICA 20 AMP BLANCO	1	\$3.712
233	ESTABILIZADOR POWER EV 1000 TORRE/110V 8 TOMAS	ESTABILIZADOR POWER EV 1000 TORRE/110V 8 TOMAS	1	\$65.012
234	RELE BIMETALICO TRIPOLAR 14,0 A 20,0 AMP 3RU1126-4BBO	RELE BIMETALICO TRIPOLAR 12,0 A 18,2 AMP	1	\$188.824
235	RELE BIMETALICO TRIPOLAR 20,0 A 25,0 AMP 3 RU1126-4DBO	RELE BIMETALICO TRIPOLAR 17,0 A 25,0 AMP 3RU1126-4DBO	1	\$189.922
236	RELE BIMETALICO TRIPOLAR 7,0 A 10,0 AMP 3 RU1126-1JBO	RELE BIMETALICO TRIPOLAR 7,0 A 10,0 AMP 3 RU1126-1JBO	1	\$177.258
237	CINTA TEMPLEX 1500 18MM * 10 MTS AMARILLO	CINTA TEMPLEX 1500 18 MM * 18 MTS AMARILLO	1	\$6.100
238	CINTA SCOTCH 33 + SUPER PLUS 19 MM * 20 MTS NEGRA	CINTA SCOTCH 33 + SUPER PLUS 19 MM * 20 MTS NEGRA	1	\$23.684
239	CINTA SCOTCH 23 AUTOFU 69 KV 18 MM * 9,1 MTS NEGRA	CINTA SCOTCH 23 AUTOFU 69KV 18 MM * 9,1 MTS NEGRA	1	\$51.214
240	CINTA BANDIT 1/2 * ROLLO	CINTA BANDIT 1/2" * 30,5 MTS	1	\$98.368
241	CINTA BANDIT 3/4 * ROLLO	CINTA BANDIT 3/4" * 30,5 MTS	1	\$128.692
242	CINTA BANDIT 5/8 * ROLLO	CINTA BANDIT 5/8" * 30,5 MTS	1	\$113.368
243	SENSOR HUMO AUTONOMO IONICO CON RESPALDO DE BATERIA 9V	SENSOR HUMO AUTONOMO IONICO CON RESPALDO DE BATERIA 9V	1	\$36.852
244	SIRENA 110V PLASTICA	SIRENA 110V PLASTICA	1	\$79.654
245	SOLDADURA EXOTERMICA 115 GMS	SOLDADURA EXOTERMICA 115 GMS	1	\$26.587
246	SWITCH 8 PUERTOS 10/100	SWITCH 8 PUERTOS 10/100 MBPS FULL DUPLEX PARA ESCRITORIO	1	\$89.212
247	TENSOR CABLE ANTIFRAUDE CLL 1 * 8 + 8	TENSOR CABLE ANTIFRAUDE CLL 1 * 8 + 8	1	\$3.252
248	ADAPTADOR CONDUIT EMT 1/2"	ADAPTADOR CONDUIT EMT 1/2"	1	\$1.458

249	ADAPTADOR CONDUIT EMT 1 1/4"	ADAPTADOR CONDUIT EMT 1 1/4"	1	\$4.674
250	ADAPTADOR CONDUIT EMT 1"	ADAPTADOR CONDUIT EMT 1"	1	\$2.215
251	ADAPTADOR CONDUIT EMT 3/4"	ADAPTADOR CONDUIT EMT 3/4"	1	\$1.635
252	TERMINAL MACHO 12 -10 AWG AIS/COM AMARILLO	TERMINAL MACHO 12 -10 AWG AIS/COM AMARILLO	1	\$601
253	TERMINAL ARO 1/4" 12-10 AWG AMARILLO	TERMINAL ARO 1/4" 12-10 AWG AMARILLO	1	\$474
254	BORNA TERMINAL COBRE ESTAÑADO IH N. 2/0 AWG B/ LARGO	BORNA TERMINAL COBRE ESTAÑADO IH N. 2/0 AWG B/ LARGO	1	\$4.614
255	ADAPTADOR TERMINAL PVC 1"	ADAPTADOR TERMINAL PVC 1"	1	\$1.302
256	ADAPTADOR TERMINAL PVC 1/2"	ADAPTADOR TERMINAL PVC 1/2"	1	\$198
257	ADAPTADOR TERMINAL PVC 3/4"	ADAPTADOR TERMINAL PVC 3/4"	1	\$258
258	TERMINAL PLUG RJ II TELEFONO ANCHO 4P 4 C	TERMINAL PLUG RJ II TELEFONO ANCHO 4P 4C	1	\$125
259	TOMA INCRUSTAR BISAFICA 20A 250V P/ TRABADA	TOMA INCRUSTAR BISAFICA 20A 250V P/TRABADA	1	\$9.504
260	TOMA INCRUSTAR TRIFILAR 50A 250V	TOMA INCRUSTAR TRIFILAR 50A 250V	1	\$25.457
261	TOMA AEREA CAUCHO POLA TIERRA 15A	TOMA AEREA CAUCHO POLA TIERRA 15A	1	\$5.997
262	TOMA AEREA CAUCHO INDUSTRIAL 15A	TOMA AEREA CAUCHO INDUSTRIAL 15A	1	\$4.115
263	TOMACORRIENTE DOBLE POLO A TIERRAGF CI 20A BLANCO LEVITON	TOMACORRIENTE DOBLE POLO A TIERRAGF CI 20A BLANCO LEVITON	1	\$48.851
264	TOMA CORRIENTE DOBLE P/T AISLADA 15A NARANJA C/TAPA	TOMA CORRIENTE DOBLE P/T AISLADA 15A NARANJA C/TAPA	1	\$25.478
265	TORNILLO HEXAGONAL 1/2" * 1 1/2 GALVANIZADO + TUERCA + DOBLE ARANDELA	TORNILLO HEXAGONAL 1/2" * 1 1/2 GALVANIZADO + TUERCA + DOBLE ARANDELA	1	\$2.684
266	TUBO CONDUIT METALICO EMT 1 1/4 * 3 MTS	TUBO CONDUIT METALICO EMT 1 1/4 * 3 MTS	1	\$71.895
267	TUBO CONDUIT METALICO EMT 1*3 MTS	TUBO CONDUIT METALICO EMT 1*3 MTS	1	\$44.685
268	TUBO CONDUIT METALICO EMT 1/2" * 3 MTS	TUBO CONDUIT METALICO EMT 1/2" * 3 MTS	1	\$21.895
269	TUBO CONDUIT METALICO EMT 3/4 * 3 MTS	TUBO CONDUIT METALICO EMT 3/4 * 3 MTS	1	\$30.074

270	TUBO LED 6500K 1200MM 16W G 13 T8 100/240V 1600LM OPAL VIDRIO	TUBO LED 6500K 1200MM 18W G 13 T 8 100/240V 1600LM OPAL VIDRIO	1	\$12.349
271	TUBO LED 6500K 600MM 9W G13 T8 100/240V 800 LM OPAL VIDRIO	TUBO LED 6500K 600MM 9W G 13 T8 100/240V 800LM 25 H OPAL VIDRIO	1	\$7.719
272	TUBO CONDUIT PVC 1"*3 MTS	TUBO CONDUIT PVC 1"*3 MTS	1	\$13.874
273	TUBO CONDUIT PVC 1/2" * 3 MTS	TUBO CONDUIT PVC 1/2" * 3 MTS	1	\$7.114
274	TUBO CONDUIT PVC 3/4" * 3 MTS	TUBO CONDUIT PVC 3/4" * 3 MTS	1	\$8.878
275	UNUION CONDUIT EMT 1'	UNUION CONDUIT EMT 1'	1	\$2.123
276	UNION CONDUIT EMT 1/2'	UNION CONDUIT EMT 1/2'	1	\$1.736
277	VARILLA COBRE CU 5/8"*1,50 MTS	VARILLA COBRE CU 5/8"*1,50 MTS	1	\$156.251
278	VARILLA COBRE CU 5/8"*2,40 MTS	VARILLA COBRE CU 5/8"*2,40 MTS	1	\$248.986
279	ZUNCHADORA BANDIT	ZUNCHADORA BANDIT	1	\$199.326
280	TERMINAL PLUG RJ 45	TERMINAL PLUG RJ 45	1	\$320
281	BOMBILLO LED TOLEDO 20W E 27 DL 100/240V 6500K 1700LM 25H	BOMBILLO LED TOLEDO 20W E 27 100/240V 6500K 1800LM 15H	1	\$17.742
282	CAJA CONTADOR TRIFASICA P/BREAKER POLICARBONATO BASE GRIS TAPA TRANSPARENTE	CAJA CONTADOR TRIFASICA P/BREAKER POLICARBONATO BASE GRIS TAPA TRANSPARENTE	1	\$82.932
283	SWITCH 16 PUERTOS GREENNET RACK MOUNT	SWITCH 16 PUERTOS GREENNET RACK MOUNT	1	\$684.451
284	SWITCH 24 PUERTOS 10/100/1000 GIGABAT ARUBA	SWITCH 24 PUERTOS 10/100/1000 GIGABAT ARUBA	1	\$818.235
285	TRANSFERENCIA 32 AMP	TRANSFERENCIA MANUAL 1-0-2, 3 POSICIONES 32A VOLTAJE DE TRABAJO 240/440V DIMENSIONES 64*64MM CONFORME IEC 60947-3 VOLTAJE AISLAMIENTO AXILO 690V ORIGEN CHINA	1	\$152.659
286	TRANSFERENCIA 63 AMP	TRANSFERENCIA MANUEL 1-0-2, 3 POSICIONES 63A VOLTAJE DE TRABAJO 240/440V DIMENSIONES 64*64MM CONFORME IEC 60947-3 VOLTAJE AISLAMIENTO AXILO 690V ORIGEN CHINA	1	\$153.632

287	TERMINAL PARA CABLE N. 1/0	BORNA TERMINAL COBRE ESTAÑADO IH N. 1/0 AWG B/CORTO	1	\$3.963
288	TERMINAL PARA CABLE N. 2/0	BORNA TERMINAL COBRE ESTAÑADO IH N. 2/0 AWG B/CORTO	1	\$4.861
289	TERMINAL PARA CABLE N.2	BORNA TERMINAL COBRE ESTAÑADO IH N.2 AWG B/CORTO	1	\$2.665
290	TERMINAL PARA CABLE N. 4	BORNA TERMINAL COBRE ESTAÑADO IH N.4 AWG B/CORTO	1	\$1.503
291	ALAMBRE AISLADO N 8 ROLLO * 100 (dif colores)		1	\$613.352
292	ALAMBRE AISLADO N 12 ROLLO * 100 (dif colores)		1	\$228.746
293	TALADRO INALAMBRICO DCD996	TALADRO INALAMBRICO DCD996	1	\$905.894
294	CANALETÁ RANURADA 40*60 MM * 2 MTS (dif colores)		1	\$36.598
295	INTERRUPTOR FIJO ,*400 AMP		1	\$1.578.650
296	CONECTOR AUDESFORRE CAL 10-12 AWG		1	\$1.818
297	PONCHADORA HIDRAULICA		1	\$315.056
298	TIMBRE SENCILLO PULSADOR		1	\$6.985
299	CABLE 6 HILOS FIBRA OPTICA EXTERIOR ARMADA MULTIMODO PARA DUCTO		1	\$55.651
300	BANDEJA FIBRA OPTIVADIOBW12 PARA PARED HASTA 12 FIBRAS		1	\$991.028
301	PIGTAIL CABLE OPTICO + ADAPTADOR 2 HILOS 1,5M		1	\$55.754
302	MODULO FIBRA OPTICA MINI-GIBIC LC		1	\$459.681
303	CONVERTIDOR DE MEDIOS DE FIBRA OPTICA 1000 BASE T a SFP		1	\$561.325
304	PATCH CORD FIBRA OPTICA 1,5 MT LC UPC			\$101.256
305	SWITCH DE 48 PUERTOS 10/100/1000 ADMINISTRABLE ARUBA		1	\$3.389.475
306	TOMA CORRIENTE INCRUSTAR 2 FASES 3H *TIERRA 30° 125V TURNLOCK L5-30R		1	\$66.895
307	CARGADOR BATERIA 12V		1	\$709.586
SUBTOTAL				\$60.027.437
IVA				\$11.405.213
TOTAL				\$71.432.650

ELECTRICOS LA PRIMERA
CARRERA 1 No. 18 – 67
TEL: (8) 2612511