

PROTOCOLO PARA LA AUDIENCIA VIRTUAL DE CIERRE DEL PROCESO Y APERTURA DE OFERTAS DEL PROCESO SAMC-129-2022

OBJETO "CONTRATAR LAS CANTIDADES DE OBRAS NECESARIAS PARA LA PUESTA EN FUNCIONAMIENTO DEL PROYECTO ACUEDUCTO COMPLEMENTARIO DESDE LA BOCATOMA CÓCORA HASTA LA PTAP LA POLA Y LAS LÍNEAS DE ABASTECIMIENTO Y DISTRIBUCIÓN DEL TANQUE SUR EN LA CIUDAD DE IBAGUÉ"

Con el fin de realizar la audiencia pública virtual de cierre del proceso y apertura de ofertas del proceso **SAMC-129-2022**, en virtud de lo establecido en el pliego de condiciones, el IBAL S.A. ESP OFICIAL ha decidido adoptar y dar a conocer el protocolo para la realización de la audiencia pública virtual, con el objeto de realizar el cierre del proceso y apertura de ofertas en el proceso de SAMC-129-2022 que actualmente se encuentra en curso.

La fecha y hora de dicha audiencia es el día **06 DE JULIO DE 2022 A LAS 10:00 A.M**, como se estableció en el cronograma del presente proceso (anexo 2), el cual se encuentra debidamente publicado en Página web www.ibal.gov.co y portal único de contratación SECOP I www.contratos.gov.co

Esta audiencia se realizará haciendo uso del aplicativo **Microsoft Teams**, una herramienta colaborativa que permite programar y realizar reuniones en línea, compartir información y grabar las sesiones con audio y video.

Las herramientas seleccionadas permiten que la información previa y la generada durante la audiencia quede totalmente respaldada; en el caso del correo electrónico servirá para recopilar los datos de los participantes de la audiencia virtual y para enviarles la invitación a la misma, en el caso de la audiencia, todo lo que se hable, se muestre en pantalla o se escriba quedará grabado en video.

El proceso de audiencia o la reunión virtual, será realizada de la siguiente forma:

1. Los interesados en participar en la audiencia podrán enviar un correo electrónico al correo: contratacion@ibal.gov.co con mínimo 30 minutos de antelación de la fecha programada para la audiencia con los siguientes datos:

- Nombre del participante
- Empresa que representa
- Número de celular
- Correo electrónico del participante

***Todos los datos son obligatorios**

2. Tener disponible computador con parlantes, cámara y micrófono, puede ser portátil o de

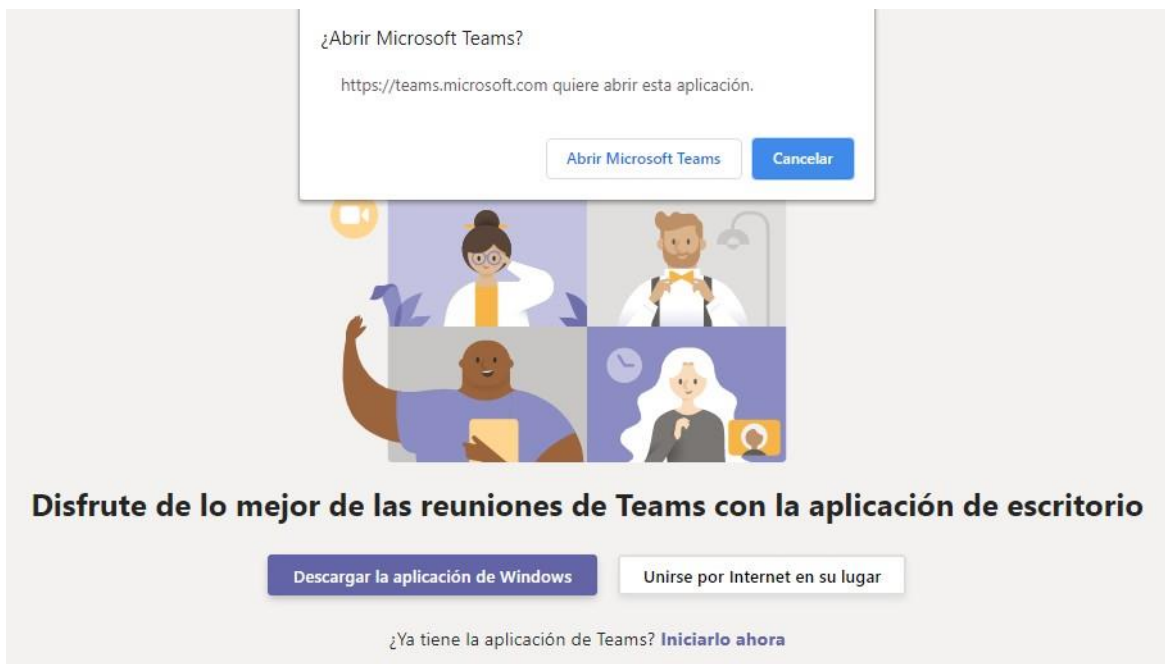
escritorio, para el momento de la reunión

3. Para acceder a la reunión virtual será enviada a los correos electrónicos que se hayan registrado, la invitación para una reunión de Microsoft Teams, para que puedan conectarse a la herramienta y así participar e intervenir en la audiencia o en su defecto usted podrá ingresar directamente al siguiente enlace: https://teams.microsoft.com/l/meetup-join/19%3axQ6_a1m9ATnTU6G4MrDzwx46npY4gjOICsCI01nqqGU1%40thread.tacv2/1657061812714?context=%7b%22id%22%3a%223b944d9a-1051-4685-b09d-9a95ee2dbd99%22%2c%22oid%22%3a%222c08e9d7-9552-4531-a6b1-14cadfc3bbb8%22%7d

4. Diez minutos antes de la hora y fecha programada para la audiencia, ingrese directamente al anterior enlace y ubique en la parte inferior el mensaje en color morado “Unirse a reunión de Microsoft Teams” y haga clic ahí

Unirse a reunión de Microsoft Teams

5. Esto abrirá una ventana como la siguiente:



6. Haga clic en **Cancelar** y luego en “Unirse por internet en su lugar”

7. Esto le permitirá acceder a la reunión.

8. Llegado el día de la audiencia, se procederá a la Instalación de la audiencia por parte de la Secretaría General o su delegado, los proponentes, entes de control, veeduría o terceros interesados en participar en el proceso y se efectuará la verificación de la calidad en que participa quien solicita la palabra.

9. CIERRE DEL PROCESO Y APERTURA DE OFERTAS

- Se entenderán recibidas por la entidad las ofertas que a la fecha y hora indicada en el cronograma del proceso de contratación se encuentren en el lugar destinado para su recepción.
- No serán tenidas como recibidas las ofertas que hayan sido radicadas o entregadas en otras dependencias de la entidad.
- Una vez vencido el término para presentar ofertas, la entidad realizará la apertura de las propuestas recibidas lo cual se visualizará a todos los Proponentes o veedores que asistan a la audiencia y se dejará constancia en el acta de cierre la fecha y hora de recibo de las ofertas, indicando el nombre o razón social de los oferentes y sus representantes legales, si la carta de presentación fue incluida y está firmada, el número de la garantía de seriedad de la oferta que la acompaña, valor de la propuesta, el número de folios y las observaciones correspondientes, así como los demás aspectos relevantes que considere la entidad.
- Una vez realizada la apertura, las propuestas son públicas y cualquier persona podrá consultarlas en la Secretaría General o pedir copias, de conformidad con lo establecido en la Ley 1437 de 2011 y respetando la reserva de que gocen legalmente las patentes, procedimientos y privilegios.

10. Realizada la apertura de todas las propuestas recibidas, se realizará el cierre de la audiencia de la cual se levantará el acta correspondiente con el registro de la audiencia a través de la plataforma Microsoft Teams y la firma de los asistentes por parte de la empresa.

REQUERIMIENTOS TÉCNICOS DURANTE LA AUDIENCIA

Para que los proponentes puedan establecer una conexión óptima y adecuada se recomienda (sin tratarse de condiciones obligatorias):

- El equipo a utilizar: Computador, Tablet o Smart phone debe tener una buena conexión a internet y contar con cámara y audio.

USABILIDAD

Al momento de conectarse:

- Todas las personas se conectarán mediante el enlace descrito anteriormente
- Si el navegador le pide permisos para acceder a su cámara y micrófono es necesario que den la autorización ya que estos recursos se necesitan para la audiencia virtual.
- Cuando esté conectado se recomienda desactivar el audio y el video. Esto con el fin de que durante la audiencia su equipo esté en silencio, a menos que se le otorgue el turno para intervenir, y así garantizar un buen uso de la red.

Durante la reunión:

- La Secretaria General o su delegado, será el moderador de la audiencia, esta persona podrá silenciar el micrófono de todos los asistentes con el fin de mantener el orden y asignar los turnos de intervención, tal como se realiza de manera presencial.
- Si requiere hablar, deberá indicarlo por el chat con el que cuenta la herramienta. De esta manera el moderador anunciará quién será el proponente y el orden en el que participarán.
- Cuando sea el turno de participar, active el audio y si desea que lo vean, active el video
- Cuando finalice su intervención deberá desactivar nuevamente el audio y el video. Así

se garantiza que la audiencia mantenga un orden y los demás asistentes tengan oportunidad de participar y ser escuchados.

- Tenga en cuenta que al desactivar su propio audio y video cada proponente podrá seguir escuchando y participando en la audiencia. Solo se activa para atender al turno de participación dado por el moderador

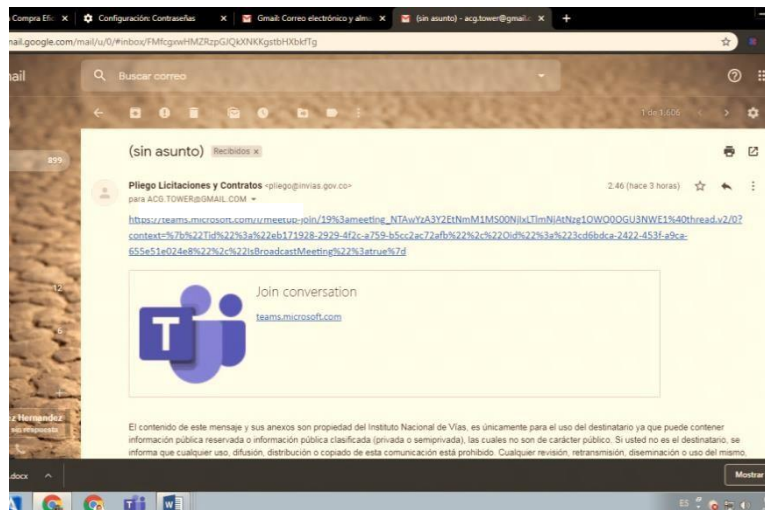
Si algún interesado no quiere participar o desea abandonar la audiencia, debe dejar constancia en el chat solo para efectos de control.

- Si algún interesado tiene fallas o dificultades en la conexión que impida su participación, deberá manifestarlo por medio de mensaje a través del email contratacion@ibal.gov.co En el caso en que un porcentaje superior al quince por ciento (15%) de los proponentes que estén participando en la reunión virtual, manifiesten dificultades o fallas en la conexión que impida su participación, la audiencia se suspenderá hasta tanto se verifiquen las razones, con el fin de mantener la transparencia en la audiencia.

MANUAL DE USO DE LA HERRAMIENTA MICROSOFT TEAMS

Para soporte oficial de clic en el siguiente enlace: <https://support.office.com/es-es/article/unirse-a-la-reuni%C3%B3n-de-teams-078e9868-f1aa-4414-8bb9-ee88e9236ee4> o siga nuestras indicaciones.

Si tiene algún inconveniente al ingresar el vínculo, envíe el correo electrónico y revise la bandeja de entrada de su correo ya que recibirá la invitación a la audiencia a través de este medio.





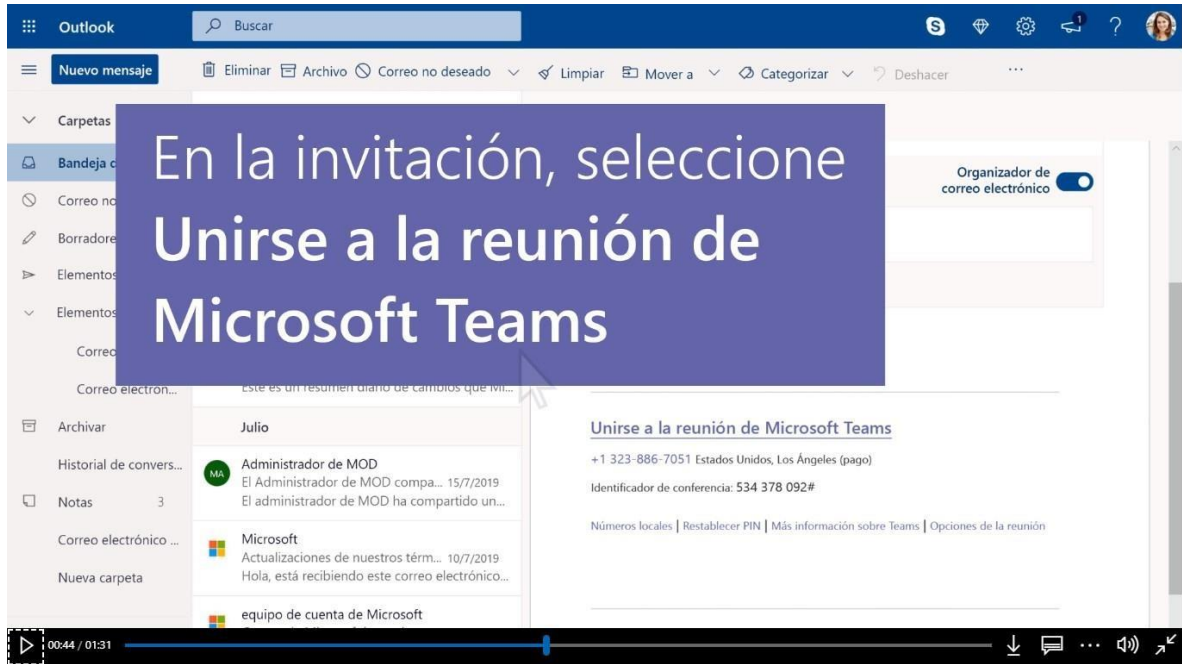
IBAGUÉ VIBRA

Sede Administrativa: Carrera 3 No. 1-04 B/La Pola
– Pbx: (8)2756000 – Fax: (8) 2618982
P.Q.R: Carrera 5 No. 41-16 edificio F25 Piso 2
CANALES DE ATENCIÓN (116) Ibagué – Tolima /
www.ibal.gov.co – ventanilla.unica@ibal.gov.co

Al dar clic en el enlace “*Join Microsoft Teams Meeting*” su navegador abrirá una ventana donde estará el aplicativo para conectarse. Para acceder no es necesario descargar o instalar ningún aplicativo, puede ingresar desde la versión web si lo desea.



Unirse a la reunión de Teams en la Web




En la invitación por correo electrónico, seleccione **Unirse a la reunión de Microsoft Teams**. También puede usar un número de acceso telefónico y un identificador de conferencia desde el correo electrónico para llamar.

Microsoft Teams

Luego descargar la aplicación o unirse a través de la web


Disfrute de las mejores reuniones de Teams con la aplicación de escritorio

Descargar la aplicación para Windows

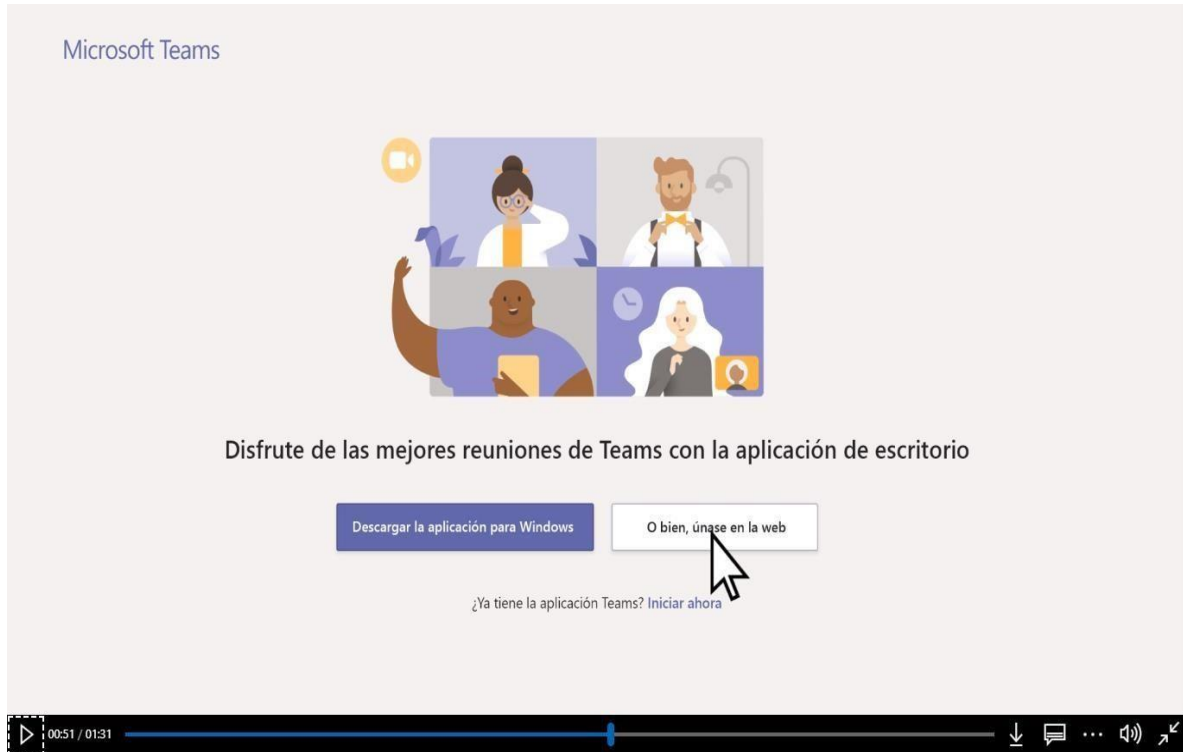
O bien,  en la web

¿Ya tiene la aplicación Teams? Iniciar ahora

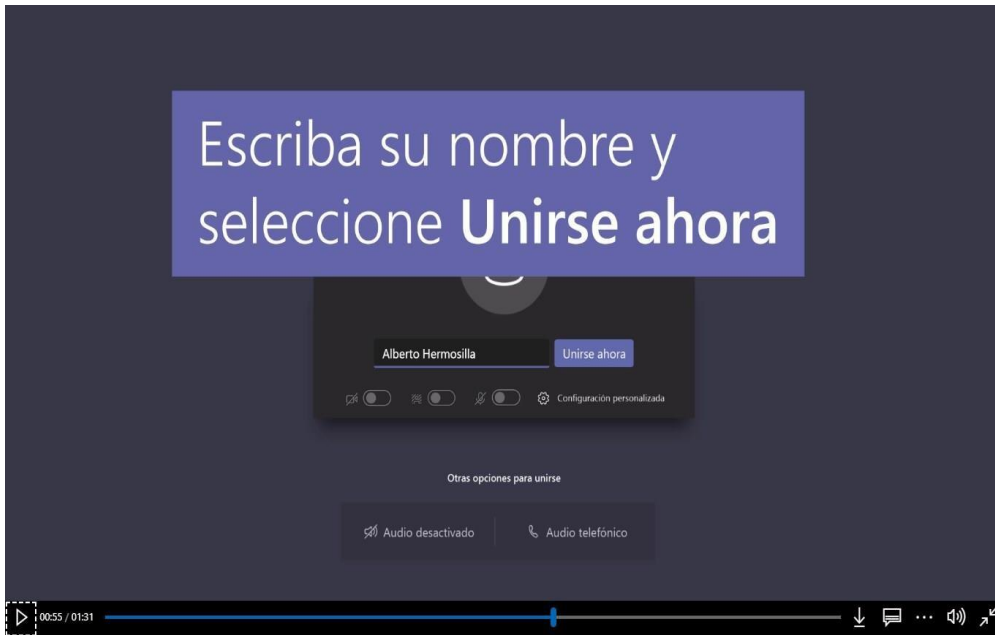
00:47 / 01:31



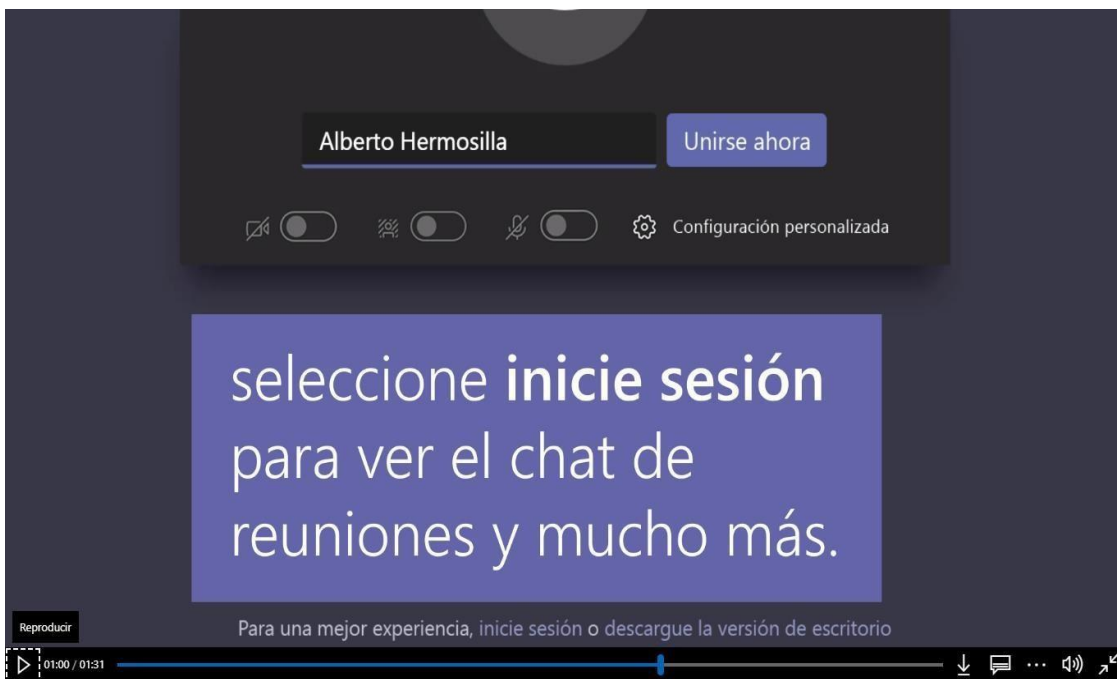
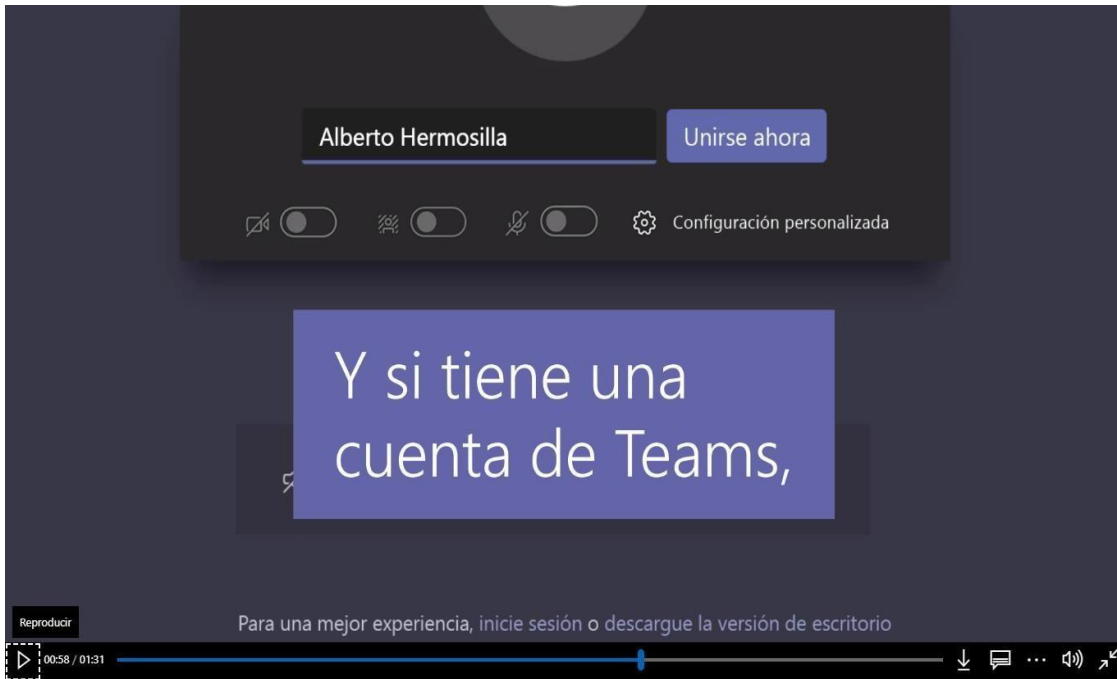
- ✦ **Unirse desde la Web en su lugar:** Unirse a la reunión de Teams en la Web.

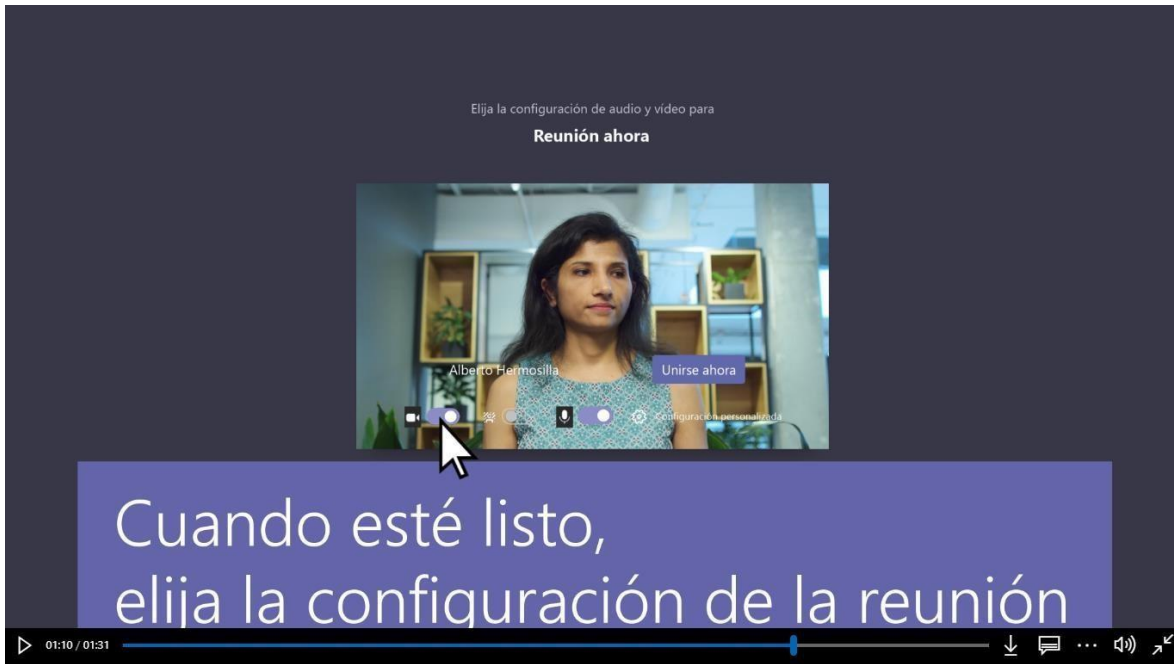


Si selecciona unirse a través de la Web, escriba su nombre y seleccione **unirse ahora**.
Si tiene una cuenta de Teams, seleccione **iniciar sesión** para ver el chat de reuniones
y mucho más.

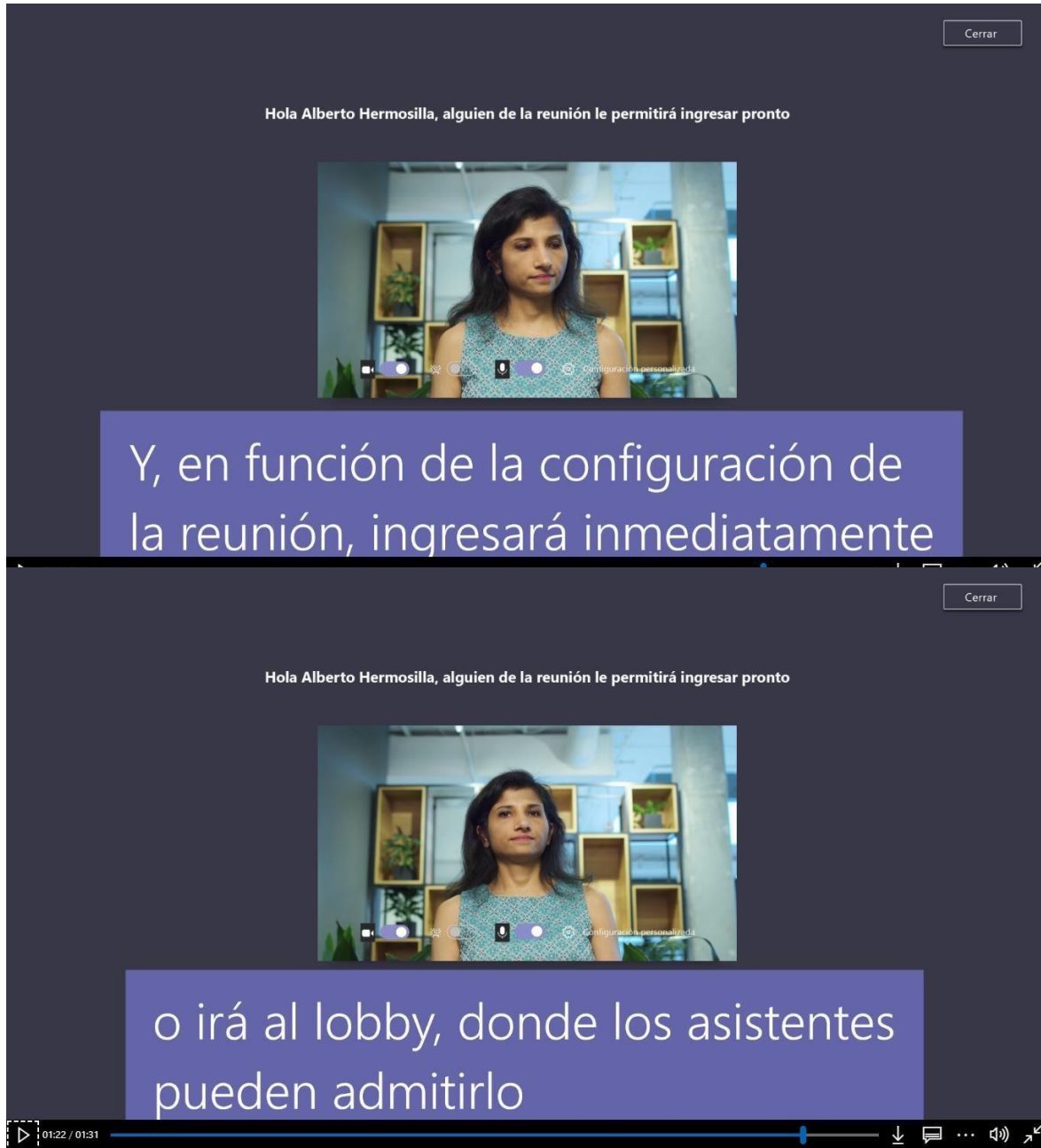


Elija la configuración de audio y de vídeo que prefiera





En función de la configuración de la reunión, irá a una sala de espera en la que los asistentes pueden admitirlo.



Cerrar

Hola Alberto Hermosilla, alguien de la reunión le permitirá ingresar pronto

Y, en función de la configuración de la reunión, ingresará inmediatamente

Cerrar

Hola Alberto Hermosilla, alguien de la reunión le permitirá ingresar pronto

o irá al lobby, donde los asistentes pueden admitirlo

01:22 / 01:31



IBAGUÉ VIBRA

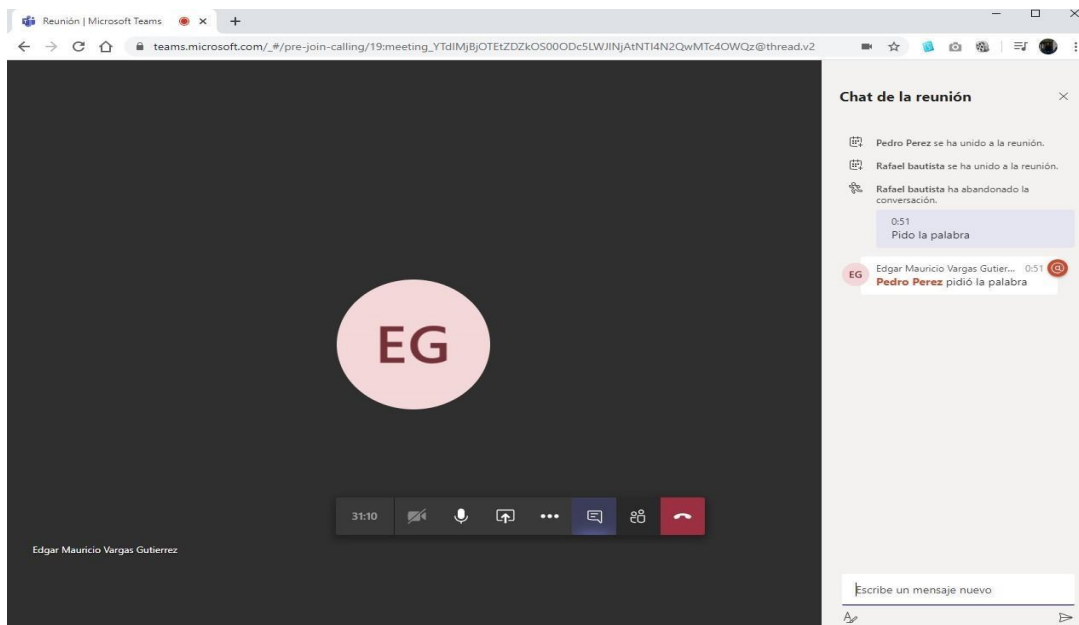

Sede Administrativa: Carrera 3 No. 1-04 B/La Pola
– Pbx: (8)2756000 – Fax: (8) 2618982
P.Q.R: Carrera 5 No. 41-16 edificio F25 Piso 2
CANALES DE ATENCIÓN (116) Ibagué – Tolima /
www.ibal.gov.co – ventanilla.unica@ibal.gov.co

Nota: Para el ingreso desde teléfonos móviles es necesario descargar e instalar la aplicación de Teams





CHAT: Este ícono activa y desactiva el chat, al posicionar el cursor sobre el ícono este indicará la acción que puede realizar.



Cuando el chat aparezca podrá escribir en el recuadro inferior derecho, entonces, los mensajes aparecerán públicos para todos los participantes de la reunión. Tener presente que este será el único canal por donde todos los proponentes pedirán el turno para intervenir.

Para finalizar la reunión, cada proponente deberá presionar el botón rojo con el cual se retira de la audiencia y finaliza su sesión en la reunión.