




✓ RRECUPERACION VIA CONCRETO 4000 PSI



✓ DENSIDADES






✓ TOMA DE MUESTRAS CONCRETO "CILINDROS Y VIGA"



✓ SEÑALIZACION CAJA REGULADORA



✓ EXCAVACIONES CAJA REGULADORA 6"





✓ **INSTALACION DE ACERO PARA CAJA**



✓ **FUNDIDA DE CAJA REGULADORA**



✓ **INSTALACION DE ACCESORIOS VALVULA REGULADORA**






✓ EMPALMES A REDES EXISTENTES DE CAJA REGULADORA



15.4. SEXTA BRIGADA-ANCON

✓ CERRAMIENTO





✓ APIQUES PAVIMENTO FLEXIBLE



✓ APIQUE TIERRA



✓ CORTE DEL PAVIMENTO FLEXIBLE





✓ **DEMOLICION PAVIMENTO FLEXIBLE**



✓ **EXCAVACION MANUAL RED PRINCIPAL**





✓ **INSTALACION DE TUBERIA**



✓ **CAMA DE ARENA**





✓ INSTALACION DE ACCESORIOS PVC Y HD



✓ COMPACTACION RECEBO







✓ **COMPACTACION BASE GRANULAR**



✓ **EXCAVACION ACOMETIDAS**



✓ **INSTALACION DE ACCESORIOS ACOMETIDAS**






✓ PRUEBAS HIDRAULICAS



✓ TOMA DE DENSIDADES




✓ APLICACIÓN MEZCLA MEDC-19





✓ **COMPACTACION MEZCLA**





✓ REVESTIMIENTO TUBERIA



✓ TOMA DE CILINDROS



✓ EMPALMES





✓ LEVANTAMIENTO DE ESCOMBROS



✓ SEÑALIZACION CAJA REGULADORA MIXTA



✓ EXCAVACIONES CAJA REGULADORA MIXTA DE 6"





✓ **FIGURADO DE ACERO DE CAJA REGULADORA MIXTA**



✓ **FUNDIDA DE CAJA REGULADORA MIXTA**



✓ **INSTALACION DE ACCESORIOS REGULADORA MIXTA**





✓ EMPALMES A REDES EXISTENTES



15.5. LA POLA

✓ CERRAMIENTO





✓ APIQUES



✓ APIQUE PAVIMENTO FLEXIBLE



✓ CORTE PAVIMENTO FLEXIBLA







✓ CORTE PAVIMENTO RIGIDO



✓ DEMOLICION PAVIMENTO RIGIDO



✓ DEMOLICION PAVIMENTO FLEXIBLE





✓ EXCAVACION RED PRINCIPAL



✓ INSTALACION DE TUBERIA





✓ CAMA DE ARENA



✓ LLENO DE ZANJA CON MATERIAL DE SITIO



✓ RECUBRIMIENTO TUBERIA DE 14"





✓ **COMPACTACION BASE GRANULAR**



✓ **PLACA DE REFUERZO "ACUALTERNOS"**



✓ **PLACA EN CONCRETO MR (4000PSI)**





✓ TOMA DE MUESTRAS CILINDROS Y VIGA



✓ EMPALMES RED DE 14"



✓ APLICACIÓN Y COMPACTACION DE MEZCLA MDC-19





✓ LIMPIEZA Y RECUPERACION DE SENDEROS PARQUE BELEN



✓ EXCAVACION LINEA 16"





✓ **DESMONTE DE ACCESORIOS EXISTENTES RED 16"**



✓ **INSTALACION DE ACCESORIOS LINEA DE 16"**



✓ **FILTRO PARA FUGA DE TUBERIA DE 16" EXISTENTE**





✓ CONSTRUCCION CAJA Y MURO EN CONCRETO Y ADOQUIN



15.6. BARRIO COMBEIMA

✓ APIQUES



✓ TAPONAMIENTO RED EXISTENTE







✓ EXCAVACION CAJA REGULADORA



✓ FIGURADO DE ACERO PLACA Y MUROS



✓ FUNDIDA DE PLACA Y MUROS CAJA





✓ **INSTALACION DE ACCESORIOS VALVULA REGULADORA**



✓ **EMPALMES CAJA REGULADORA**



✓ **LIMPIEZA Y TOMA DE MUESTRAS**





### 15.7. BARRIO INDUSTRIAL

✓ APIQUE



✓ POLISOMBRA



✓ EXCAVACIONES RED NUEVA DE 3"





✓ INSTALACION DE TUBERIA RED NUEVA DE 3"



✓ LLENO DE MATERIAL



✓ EXCAVACION CAJA REGULADORA





✓ **FIGURADO DEL ACERO DE PLACAS, VIGA AEREA, MUROS**



✓ **FUNDIDA DE CAJA**





✓ LEVANTAMIENTO DE ESCOMBROS



✓ CILINDROS EN CONCRETO



✓ INSTALACION DE ACCESORIOS REGULADORA

