





ING. MARIO GABIEL  
JIMENEZ

INFORME DE SISTEMA DE GESTION  
SEGURIDAD Y SALUD EN EL TRABAJO



ANEXO 2.  
INDUCCIÓN, CHARLAS Y CAPACITACIONES







ING. MARIO GABRIEL JIMENEZ	<b>REGISTRO ASISTENCIA</b>	Código:
		Versión: V0
		Fecha: 30/03/2022


CAPACITACIÓN 
 ENTRENAMIENTO 
 REUNIONES 
 OTROS

FECHA: 30/03/2022
 HORARIO: \_\_\_\_\_

NOMBRE EXPOSITOR: Hector Colindo
 ENTIDAD: \_\_\_\_\_

LUGAR: 7<sup>a</sup> 7<sup>a</sup> C caso 76 prodo 1
 FIRMA: \_\_\_\_\_

TEMA: Sistema General de Seguridad Social, Políticas, reglamento de  
higiene y seguridad Industrial que hace en caso de un accidente  
de trabajo, polvos y Cuidado del medio Ambiente

NOMBRE Y APELLIDOS	CARGO	EMPRESA/SUBCONTRATISTA	CEDULA	FIRMA
1 <u>Carlos A Arias Medina</u>	<u>Agudante</u>	<u>Ins Rojas</u>	<u>93396582</u>	
2				
3				
4				
5				
6				
7				
8				
9				
10				
11				
12				
13				
14				
15				
16				
17				
18				
19				
20				
21				
22				
23				
24				

Observaciones:

ING. MARIO GABRIEL JIMENEZ

# REGISTRO ASISTENCIA

Código:  
Versión: V0  
Fecha: 30/03/2022

CAPACITACIÓN

ENTRENAMIENTO

REUNIONES

OTROS

FECHA:

30/05/2022

HORARIO:

LUGAR:

NOMBRE EXPOSITOR:

Habi Galindo

ENTIDAD:

FIRMA:

TEMA:

La prevención evita accidentes

OBJETIVO:

Completar con las normas básicas de seguridad nos ayuda a mantener en cero la accidentalidad

	NOMBRE Y APELLIDOS	CARGO	EMPRESA/SUBCONTRATISTA	CEDULA	FIRMA
1	José Galindo	Ayudante		14221417	(Firma)
2	Doracín González	Ayudante		1068397	(Firma)
3	Jhon E. Gomez	Proctor		14137491	(Firma)
4	José D. Collet	Ayudante		1110575659	(Firma)
5					
6					
7					
8					
9					
10					
11					
12					
13					
14					
15					
16					
17					
18					
19					
20					
21					
22					
23					
24					

Observaciones:



ING. MARIO GABRIEL JIMÉNEZ

### REGISTRO ASISTENCIA

Código:  
Versión: VO  
Fecha: 30/03/2022

CAPACITACIÓN

ENTRENAMIENTO

REUNIONES

OTROS

FECHA:

24/05/2022

HORARIO:

LUGAR:

NOMBRE EXPOSITOR:

Isela Galindo

ENTIDAD:

FIRMA:

TEMA:

Sentido común, la mesa Técnica de Parascal

OBJETIVO:

crear en los Trabajadores sensibilización en temas de sentido común, esto con el fin de prevenir posibles lesiones o enfermedades laborales.

NOMBRE Y APELLIDOS	CARGO	EMPRESA/SUBCONTRATISTA	CEDULA	FIRMA
Luis Alberto Alba	23381030			Luis
JOSÉ JUAN	238897			JOSÉ
Luis Fernando AIDA B.	1110565794			Fernando - A.
Juan Carlos Rodríguez RIVERA	2216282972			Juan Carlos
Felicio López	1006456267			Felicio

Observaciones:

ING. MARIO GABRIEL  
JIMENEZ

### REGISTRO ASISTENCIA

Código:

Versión: V0

Fecha: 30/03/2022

CAPACITACIÓN

ENTRENAMIENTO

REUNIONES

OTROS

FECHA

24/05/2022

HORARIO:

8 AM

LUGAR:

NOMBRE EXPOSITOR:

Nelson Galindo

ENTIDAD:

TEMA:

Estilo de Vida Saludable

FIRMA:

OBJETIVO:

La importancia de alimentarse sanamente, hacer ejercicios  
Consumir frutas y bajar el stress

NOMBRE Y APELLIDOS	CARGO	EMPRESA/SUBCONTRATISTA	CEDULA	FIRMA
1 Aldenevev	Maestro	Sim Jr	3826859	
2 Dario Arias	Orucel		83994107	
3 Lus Riojo	Ayudante		111048808	
4 Jhon Riojo	Ayudante		111050475	
5				
6				
7				
8				
9				
10				
11				
12				
13				
14				
15				
16				
17				
18				
19				
20				
21				
22				
23				
24				

Observaciones:

ING. MARIO GABRIEL  
JIMENEZ

REGISTRO ASISTENCIA

Código:  
Versión: V0  
Fecha: 30/03/2022

CAPACITACIÓN  ENTRENAMIENTO  REUNIONES  OTROS

FECHA: 17/05/2022 HORARIO: \_\_\_\_\_ LUGAR: Sto Barbara  
 NOMBRE EXPOSITOR: Hola Celino ENTIDAD: \_\_\_\_\_ FIRMA: \_\_\_\_\_

TEMA: Reinducción que es un accidente de trabajo  
 OBJETIVO: Apuntes de se explica que es un accidente de trabajo y como se reporta.

NOMBRE Y APELLIDOS	CARGO	EMPRESA/SUBCONTRATISTA	CEDULA	FIRMA
1 Miguel Orozco	Ayudante		7234 47693	x Miguel Orozco
2 Faber Sanchez	Ayudante		7170564634	x Faber Sanchez
3 Luis Emilio Usme	Oficial		14235868	x Luis Emilio Usme
4 Juan M Orozco	Ayudante		4376410	x Juan M Orozco
5				
6				
7				
8				
9				
10				
11				
12				
13				
14				
15				
16				
17				
18				
19				
20				
21				
22				
23				
24				

Observaciones:

ING. MARIO GABRIEL JIMENEZ

### REGISTRO ASISTENCIA

Código:  
 Versión: V0  
 Fecha: 30/03/2022

CAPACITACIÓN      ENTRENAMIENTO       REUNIONES       OTROS

FECHA: 25/05/2022      HORARIO: \_\_\_\_\_      LUGAR: 0) Ico vejas

NOMBRE EXPOSITOR: Heber Celis      ENTIDAD: \_\_\_\_\_      FIRMA: \_\_\_\_\_

TEMA: Condiciones Inseguras

OBJETIVO: dar a conocer al personal en que consiste las condiciones Inseguras

	NOMBRE Y APELLIDOS	CARGO	EMPRESA/SUBCONTRATISTA	CEDULA	FIRMA
1	Fabio Lopez	Ayudante		1006456264	<i>[Signature]</i>
2	Luis Alberto Alba	Oficial		97381030	<i>[Signature]</i>
3	Juan Carlos Rodriguez Pizarro	Ayudante		1116981977	<i>[Signature]</i>
4	Luis Fernando Anza	Ayudante		110565799	Fernando A
5					
6					
7					
8					
9					
10					
11					
12					
13					
14					
15					
16					
17					
18					
19					
20					
21					
22					
23					
24					

Observaciones:

ING. MARIO GABRIEL JIMÉNEZ

REGISTRO ASISTENCIA

Código:  
Versión: V0  
Fecha: 30/03/2022

CAPACITACIÓN       ENTRENAMIENTO       REUNIONES       OTROS

FECHA: 26/03/2022      HORARIO: \_\_\_\_\_      LUGAR: 6 / 100 Vargas  
 NOMBRE EXPOSITOR: Hector Calcedo      ENTIDAD: \_\_\_\_\_      FIRMA: \_\_\_\_\_  
 TEMA: enfermedad laboral  
 OBJETIVO: dar a conocer al personal en que consiste enfermedad laboral y así tomar medidas preventivas


NOMBRE Y APELLIDOS	CARGO	EMPRESA/SUBCONTRATISTA	CEDULA	FIRMA
Luis Fernando AIBA	Oficial		1140565794	Fernando A.I.B.
Fabio Lopez	Ayudante		1006456267	[Firma]
30517 [Firma]	Ayudante		2388911	[Firma]
Juan Carlos Rodríguez Pinar	Ayudante		7116781032	[Firma]

Observaciones:

ING. MARIO GABRIEL JIMENEZ	REGISTRO ASISTENCIA	Código: Versión: V0 Fecha: 30/03/2022
----------------------------	---------------------	---

CAPACITACIÓN    
 ENTRENAMIENTO    
 REUNIONES    
 OTROS

FECHA: 26/05/2022                      HORARIO: \_\_\_\_\_                      LUGAR: \_\_\_\_\_  
 NOMBRE EXPOSITOR: Heber Galindo                      ENTIDAD: \_\_\_\_\_                      FIRMA: \_\_\_\_\_  
 TEMA: Estilo de vida saludable  
 OBJETIVO: Alimentarse sanamente, ejercicio, comer frutas

NOMBRE Y APELLIDOS	CARGO	EMPRESA/SUBCONTRATISTA	CEDULA	FIRMA
1 Dilmer Jimeno	Oficial		11050445-7	
2 Luis Villanueva	Oficial		1110 580314	Luis Villanueva
3				
4				
5				
6				
7				
8				
9				
10				
11				
12				
13				
14				
15				
16				
17				
18				
19				
20				
21				
22				
23				
24				

Observaciones:

ING. MARIO GABRIEL  
JIMENEZ

# REGISTRO ASISTENCIA

Código:  
Versión: V0  
Fecha: 30/03/2022

CAPACITACIÓN \*

ENTRENAMIENTO

REUNIONES

OTROS

FECHA: 26/05/2022

HORARIO:

CNO 43501  
LUGAR: #145-118

NOMBRE EXPOSITOR: Heber Gelinde

ENTIDAD:

FIRMA:

TEMA: Uso obligatorio de Elementos de Protección Individual

OBJETIVO: Suspensión por no tener elementos de protección y la dotación se tramita para evidenciar el cumplimiento sin embargo se dió la charla para que las labores se den sin afectar al sistema

NOMBRE Y APELLIDOS	CARGO	EMPRESA/SUBCONTRATISTA	CEDULA	FIRMA
Jaime Melumbo	Ayudante		1422147	[Signature]
José D. Cortez	Ayudante		1170575659	[Signature]
Rodrigo Brenes Gomez	Ayudante		1005754864	[Signature]
Darwin González	Ayudante		1068392	[Signature]
Thon E. Gomez	Oficial		14137491	[Signature]
D				

Observaciones:

ING. MARIO GABRIEL JIMENEZ	<b>REGISTRO ASISTENCIA</b>	Código: Versión: V0 Fecha: 30/03/2022
----------------------------	----------------------------	---

CAPACITACIÓN	ENTRENAMIENTO <input type="checkbox"/>	REUNIONES <input checked="" type="checkbox"/>	OTROS <input type="checkbox"/>
FECHA: <u>04/05/2022</u>	HORARIO: <u>7:00 am</u>	LUGAR: <u>B/ las vegas</u>	FIRMA: _____
NOMBRE EXPOSITOR: _____	ENTIDAD: _____	FIRMA: _____	
TEMA: <u>Responsabilidades del empleador.</u>			
OBJETIVO: <u>dar a conocer al personal las responsabilidades del empleador; como los son velar por la seguridad de los trabajadores, simular e.e.t, calificación, entrenar i colaborar al personal</u>			

NOMBRE Y APELLIDOS	CARGO	EMPRESA/SUBCONTRATISTA	CEDULA	FIRMA
Luis Fernando AlBA B			1110565794	fernando A
Juan José Martínez			1110788158	Juan José
Kris Alberto AlBA			93381231	[Signature]

Observaciones:



ING. MARIO GABRIEL JIMENEZ	<b>REGISTRO ASISTENCIA</b>	Código:
		Versión: VO
		Fecha: 30/03/2022

	<input checked="" type="checkbox"/> CAPACITACIÓN	<input type="checkbox"/> ENTRENAMIENTO	<input type="checkbox"/> REUNIONES	<input type="checkbox"/> OTROS
FECHA:	04/05/2022	HORARIO:		LUGAR:
NOMBRE EXPOSITOR:	Heber Gilind	ENTIDAD:		FIRMA:
TEMA:	Riesgo Publico			
OBJETIVO:	Conocer los riesgos a los que estamos expuesto en la calle			

NOMBRE Y APELLIDOS	CARGO	EMPRESA/SUBCONTRATISTA	CEDULA	FIRMA
1 Luis Fernando AIBA B.	ayudante		1110565494	Fernando A.
2 JORGE ALEJANDRO TRONCOSO G.	operador		1110494466	
3 Jose Hernandez	Oficial		932379977	José Hernández
4 Luis Alberto ALBA	Oficial		93391033	
5				
6				
7				
8				
9				
10				
11				
12				
13				
14				
15				
16				
17				
18				
19				
20				
21				
22				
23				
24				

Observaciones:

ING. MARIO GABRIEL JIMENEZ	REGISTRO ASISTENCIA	Código: Versión: V0 Fecha: 30/03/2022
----------------------------	---------------------	---

FECHA: <u>05/05/2022</u> NOMBRE EXPOSITOR: <u>Habib Cordeiro</u> TEMA: <u>Riesgo biológico</u> OBJETIVO: <u>dar a conocer al personal los factores del riesgo biológico a los cuales se encuentran expuestos y así tomar medidas preventivas</u>	ENTRENAMIENTO <input type="checkbox"/> REUNIONES <input checked="" type="checkbox"/> OTROS <input type="checkbox"/>	HORARIO: _____ ENTIDAD: _____ LUGAR: <u>5/combama</u> FIRMA: _____
---	---	---

NOMBRE Y APELLIDOS	CARGO	EMPRESA/SUBCONTRATISTA	CEDULA	FIRMA
1. José Zúñiga	Oficial		278857	José Zúñiga
2. William Jimenez	Auxiliar		16845559	
3. Luis Fernando AIBA	Practico		110565794	Luis Fernando AIBA
4. JOSÉ HERNÁNDEZ	Oficial		93237997	José Hernández
5. Luis Alberto ALLO	Oficial		93381030	Luis Alberto ALLO
6. Emerson Lozano	Of. Retiro		5824101	Emerson Lozano
7.				
8.				
9.				
10.				
11.				
12.				
13.				
14.				
15.				
16.				
17.				
18.				
19.				
20.				
21.				
22.				
23.				
24.				

Observaciones:

ING. MARIO GABRIEL JIMENEZ	REGISTRO ASISTENCIA	Código:
		Versión: VO
		Fecha: 30/03/2022

CAPACITACIÓN	ENTRENAMIENTO <input type="checkbox"/>	REUNIONES <input checked="" type="checkbox"/>	OTROS <input type="checkbox"/>
FECHA: 03/04/2022	HORARIO:	LUGAR: S/COMBIMCA	FIRMA:
NOMBRE EXPOSITOR: Nelson Gomez	ENTIDAD:		
TEMA: Inspecciones preventivas			
OBJETIVO: dar a conocer al personal la importancia de realizar inspecciones preventivas de esp. hexametros + equipo.			

NOMBRE Y APELLIDOS	CARGO	EMPRESA/SUBCONTRATISTA	CEDULA	FIRMA
José Jiménez	BO.FO.W	Z3.	2389453	José Jiménez
William Jiménez	AUX		108456699	William Jiménez
Los Fernando ALBA			1110565790	Fernando ALBA
José Hernández	Oficial		93237997	José Hernández
Luis Alberto ALBA	Oficial		93381230	Luis Alberto ALBA
Edinson Lozano	op. Retro		5824101	Edinson Lozano

Observaciones:

ING. MARIO GABRIEL JIMENEZ	REGISTRO ASISTENCIA	Código:
		Versión: V0
		Fecha: 30/03/2022

CAPACITACIÓN 
 ENTRENAMIENTO 
 REUNIONES 
 OTROS

FECHA: 09/05/2022      HORARIO: \_\_\_\_\_      LUGAR: \_\_\_\_\_  
 NOMBRE EXPOSITOR: \_\_\_\_\_      ENTIDAD: \_\_\_\_\_      FIRMA: \_\_\_\_\_  
 TEMA: Responsabilidades de los Trabajadores en SC-JE  
 OBJETIVO: dar a conocer al personal cual es su responsabilidad, para que así se llenen a cabo.

	NOMBRE Y APELLIDOS	CARGO	EMPRESA/SUBCONTRATISTA	CEDULA	FIRMA
1	JOSE LUIS	OFICIAL		2388957	JOSE LUIS
2	Samir Diaz rios	Ayudante		91136121	Samir Diaz rios
3	Luis fernando ALBA	Practico		1110563799	fernando AL.
4	Luis ALBERTO ALBA	Oficial		93991030	Luis
5					
6					
7					
8					
9					
10					
11					
12					
13					
14					
15					
16					
17					
18					
19					
20					
21					
22					
23					
24					

Observaciones:

ING. MARIO GABRIEL JIMENEZ

### REGISTRO ASISTENCIA

Código:  
Versión: VO  
Fecha: 30/03/2022

CAPACITACIÓN  ENTRENAMIENTO  REUNIONES  OTROS

FECHA: 9 / 05 / 2022 HORARIO: \_\_\_\_\_ LUGAR: \_\_\_\_\_  
NOMBRE EXPOSITOR: Hector Galindo ENTIDAD: \_\_\_\_\_ FIRMA: \_\_\_\_\_  
TEMA: Lección Aprendida -> Ensayo  
OBJETIVO: \_\_\_\_\_

NOMBRE Y APELLIDOS	CARGO	EMPRESA/SUBCONTRATISTA	CEDULA	FIRMA
1. <u>Osilmar L. Murillo</u>	<u>Maestro</u>		<u>1110504403</u>	<u>[Signature]</u>
2. <u>Jos Villanueva</u>	<u>Oficial</u>		<u>1110580354</u>	<u>[Signature]</u>
3. <u>Diego Reyes</u>	<u>Oficial</u>		<u>1110502584</u>	<u>[Signature]</u>
4. <u>José Emiro Usme</u>	<u>Oficial</u>		<u>14235868</u>	<u>[Signature]</u>
5. <u>Edberto Reyes</u>	<u>Oficial</u>		<u>93403554</u>	<u>[Signature]</u>
6.				
7.				
8.				
9.				
10.				
11.				
12.				
13.				
14.				
15.				
16.				
17.				
18.				
19.				
20.				
21.				
22.				
23.				
24.				

Observaciones:

ING. MARIO GABRIEL JIMENEZ	REGISTRO ASISTENCIA	Código:
		Versión: V0
		Fecha: 30/03/2022

CAPACITACIÓN	ENTRENAMIENTO <input type="checkbox"/>	REUNIONES <input type="checkbox"/>	OTROS <input type="checkbox"/>
--------------	--	------------------------------------	--------------------------------

FECHA:	10/03/2022	HORARIO:		LUGAR:	Bombona
NOMBRE EXPOSITOR:	Heber Beltrán	ENTIDAD:		FIRMA:	
TEMA:	Clasificación de los residuos				
OBJETIVO:	Dar a conocer al personal la manera adecuada de realizar la clasificación de los residuos.				

	NOMBRE Y APELLIDOS	CARGO	EMPRESA/SUBCONTRATISTA	CEDULA	FIRMA
1	Edinson Lozano	OP. RETRO		5924101	[Firma]
2	Jose Jimenez	OFI. SHOU		2388952	[Firma]
3	Samir Diaz rios	AYUDANTE		91936121	Samir Diaz rios
4					
5					
6					
7					
8					
9					
10					
11					
12					
13					
14					
15					
16					
17					
18					
19					
20					
21					
22					
23					
24	Observaciones:				



ING. MARIO GABRIEL JIMENEZ

### REGISTRO ASISTENCIA

Código:

Versión: V0

Fecha: 30/03/2022

CAPACITACIÓN

ENTRENAMIENTO

REUNIONES

OTROS

FECHA:

12/05/2022

HORARIO:

Calle 2 Cro 13A Sta Barbara

NOMBRE EXPOSITOR:

Hector J. Galindo ENTIDAD:

FIRMA:

TEMA:

El Ruido

OBJETIVO:

Riesgo físico que genera enfermedad profesional por ende se deben proteger de la exposición al ruido

	NOMBRE Y APELLIDOS	CARGO	EMPRESA/SUBCONTRATISTA	CEDULA	FIRMA
1	Stanny Gomez	Ing. Presidente			
2	Luis E. Riobo	Oficial		110488058	
3	Jhon Riobo	Ayudante		1140544575	
4	Diano Arias	Oficial		13994167	
5	Jhon Arias	Oficial		93112760	
6	Hector Rubio	Ing		9338772	
7	Edilberto Reyes			93403554	
8	Diego Reyes	Oficial		7170502524	
9	Roberto Andres			110564634	
10	Luis Emilio	OFICIAL		142358687	
11					
12					
13					
14					
15					
16					
17					
18					
19					
20					
21					
22					
23					
24					

Observaciones:



ING. MARIO GABRIEL JIMÉNEZ

**REGISTRO ASISTENCIA**

Código:  
Versión: V0  
Fecha: 30/03/2022

CAPACITACIÓN  ENTRENAMIENTO  REUNIONES  OTROS

FECHA: 12/05/2022 HORARIO: \_\_\_\_\_ LUGAR: SI Combalmc

NOMBRE EXPOSITOR: \_\_\_\_\_ ENTIDAD: \_\_\_\_\_ FIRMA: \_\_\_\_\_

TEMA: Los biomas Resaca, son un peligro

OBJETIVO: orientar al personal acerca de los biomas de Trabajo, los cuales no se deben de realizar, ya que pueden generar accidentes de Trabajo.

	NOMBRE Y APELLIDOS	CARGO	EMPRESA/SUBCONTRATISTA	CEDULA	FIRMA
1	Luis Fernando ALBA B.	Practico		110565794	Fernando A.
2	William Jimenez	AUX		110845688	<i>W. Jimenez</i>
3	JOSE JUAN	OFICIAL		2388957	
4	Sonir Diaz Rios	Ayudante		97736171	Sonir Diaz Rios
5					
6					
7					
8					
9					
10					
11					
12					
13					
14					
15					
16					
17					
18					
19					
20					
21					
22					
23					
24					

Observaciones:

ING. MARIO GABRIEL  
JIMENEZ

REGISTRO ASISTENCIA

Código:  
Versión: V0  
Fecha: 30/03/2022

CAPACITACIÓN      ENTRENAMIENTO       REUNIONES       OTROS

FECHA: 3/03/2022      HORARIO: \_\_\_\_\_      LUGAR: Alcomberna  
 NOMBRE EXPOSITOR: Hector Gestano      ENTIDAD: \_\_\_\_\_      FIRMA: \_\_\_\_\_

TEMA: Prevención de Trastornos Musculoesqueléticos  
 OBJETIVO: dar a conocer al personal las medidas preventivas para la prevención de lesiones musculoesqueléticas, así con el fin de que el trabajador pueda mejorar su técnica al levantar cargas.

NOMBRE Y APELLIDOS	CARGO	EMPRESA/SUBCONTRATISTA	CEDULA	FIRMA
Luis Fernando AUSA B.	Practico		1110565794	Fernando A.
William Jimenez	AUX		1108456889	[Signature]
JOSSELYN	OFICIAL		2388957	[Signature]
Samir Diaz rios	Ayudante		91736721	Samir Diaz rios

Observaciones:

ING. MARIO GABRIEL JIMENEZ

### REGISTRO ASISTENCIA

Código:  
Versión: V0  
Fecha: 30/03/2022

CAPACITACIÓN      ENTRENAMIENTO       REUNIONES       OTROS

FECHA: 16/05/2022      HORARIO: \_\_\_\_\_      LUGAR: \_\_\_\_\_  
NOMBRE EXPOSITOR: Hoehn, Felipe      ENTIDAD: \_\_\_\_\_      FIRMA: \_\_\_\_\_  
TEMA: Inducción  
OBJETIVO: Admisión de documentos de inducción del IBAE SASS -> políticos, Cuidado del medio Ambiente, Que hacer en caso de un accidente de trabajo

	NOMBRE Y APELLIDOS	CARGO	EMPRESA/SUBCONTRATISTA	CEDULA	FIRMA
1	Miguel Angel Orozco	ayudante	465-Retel	1234647683	Miguel Orozco
2					
3					
4					
5					
6					
7					
8					
9					
10					
11					
12					
13					
14					
15					
16					
17					
18					
19					
20					
21					
22					
23					
24					

Observaciones:

ING. MARIO GABRIEL JIMÉNEZ

### REGISTRO ASISTENCIA

Código:  
Versión: V0  
Fecha: 30/03/2022

CAPACITACIÓN

ENTRENAMIENTO

REUNIONES

OTROS

FECHA:

23/05/2022

HORARIO:

\_\_\_\_\_

LUGAR:

Bilao Vegas

NOMBRE EXPOSITOR:

Harold Beltrán

ENTIDAD:

\_\_\_\_\_

FIRMA:

\_\_\_\_\_

TEMA:

- Pregunta biológica

OBJETIVO:

dar a conocer al personal las medidas preventivas por mordedura de  
serpientes

NOMBRE Y APELLIDOS	CARGO	EMPRESA/SUBCONTRATISTA	CEDULA	FIRMA
1 Fabio Lopez			1006-05667	<i>[Signature]</i>
2 JOSTIN			238897	<i>[Signature]</i>
3 Luis Alberto Alba			93381030	<i>[Signature]</i>
4 Luis Fernando Alba			110565714	<i>[Signature]</i>
5 Fabiana Ruiz			1006100944	<i>[Signature]</i>
6				
7				
8				
9				
10				
11				
12				
13				
14				
15				
16				
17				
18				
19				
20				
21				
22				
23				
24				

Observaciones:

ING. MARIO GABIEL  
JIMENEZ

INFORME DE SISTEMA DE GESTION  
SEGURIDAD Y SALUD EN EL TRABAJO



ANEXO 3  
NOTIFICACIÓN DE RIESGO

<b>NOTIFICACION DE RIESGOS ING. MARIO GABRIEL JIMENEZ</b>	Código:
	Versión: 0
	Fecha: 07/02/2022

Notificación de riesgo a los cuales va a estar expuesto; las acciones preventivas a tener en cuenta y los elementos de protección personal a usar de manera permanente durante la permanencia en sus actividades constructivas.

**Elementos de Protección personal del cargo:** Botas caucho o de material punta de acero, guantes de camaza o de caucho, casco de seguridad ansi Z89.1, protección auditiva tipo inserción o de copa, tapabocas, gafas de seguridad ansi Z87.1, Dotación. Para trabajos especiales como en altura, soldadura o en espacios confinados se entregarán los EPP.s según procedimiento seguro de trabajo y la Matriz de EPP.

**Factores de riesgo existentes:**

- |  |  |
|--|--|
| <input checked="" type="checkbox"/> Físico: Ruido, Temperatura, Calor, Frio, Radiaciones (ionizantes), deficiente Iluminación  | <input checked="" type="checkbox"/> Mecánico: Atrapamientos, Golpes, Caídas, Aplastamientos.   |
| <input checked="" type="checkbox"/> Químico: Humo no metálicos, polvos, vapores, gases, material particulado.  | <input type="checkbox"/> Eléctrico: Baja Tensión, Conexiones Eléctricas Defectuosas, Extensiones en mal estado, Falta de Tableros de Control.                                  |
| <input checked="" type="checkbox"/> Biológico: Animales (perros), insectos (Abejas), Bacterias (Falta de aseo en las manos una vez hace las necesidades fisiológicas). COVID 19                                  | <input checked="" type="checkbox"/> Locativo: Superficies de Trabajo irregulares, falta de orden y aseo en áreas de trabajo, herramientas mal ubicadas.                        |
| <input type="checkbox"/> Psico Laboral: Contenido de la tarea (Trabajo repetitivo, monotonía), Estrés laboral, Cansancio físico.   | <input type="checkbox"/> Seguridad física: Orden Público (Robo de objetos personales)  |
| <input checked="" type="checkbox"/> Natural: Inundación; Terremoto; Movimiento sísmico, Tormentas eléctricas, Deslizamientos   | <input checked="" type="checkbox"/> Seguridad Vial: Accidentes de Tránsito; Exceso de confianza en cruzar las vías; imprudencia y desacato a las señales informativas en obra. |
| <input checked="" type="checkbox"/> Biomecánico: Carga estática (Postura de pie); Malas posturas para hacer levantamiento de carga; levantar cargas superiores 25 kg del piso a la cintura y de 50 kg al hombro. | <input type="checkbox"/> OTROS: Tareas de alto riesgo, Trabajo en alturas, Incendio y/o explosión, Energías Peligrosas.  |

**ACCIONES PREVENTIVAS**

- 1 Recuerde que debe mantener el área de trabajo ordenada, no dejar herramienta botada, ubíquela en su sitio esto evita accidentes e incidentes.  
No manipule ningún tipo de cableado o circuitos sin verificar antes de que no haya paso de energía eléctrica. Tenga en cuenta las 5 reglas de oro:  
1.Apertura del circuito
- 2.Bloqueo
- 3.Verificar ausencia de tensión
- 4.Colocar puesta a tierra y en circuito
- 5.Demarcar el área
- 3 No olvide revisar el estado de los elementos de protección personal a diario antes de iniciar sus actividades y por su seguridad nunca retire los elementos de protección personal de obra.
- 4 No olvide las normas de seguridad de prevención y rutas de evacuación en caso de emergencia.
- 5 Este atento a las señales sonoras que adviertan riesgo. (pitos y sirenas)
- 6 Notificar e informar de los riesgos expuestos durante su jornada y actividad laboral e inspección de los sitios de trabajo, para identificar huecos, zanjas que ocasionen caídas o golpes.
- 7 Cuando trabaje en alturas es obligatorio el uso del sistema anticaídas certificado que cumpla una resistencia de 5000 libras (Punto de anclaje, casco con barbuquejo, arnés de cuerpo entero, eslingas, línea de vida)
- 8 Asegúrese de que no haya ningún tipo de redes que puedan afectar su integridad física durante su labor (energía, gas, acueducto, etc.)
- 9 Cumplir y promocionar la Política Alcohol, tabaquismo, fármacos de la empresa
- 10 Identificar y cumplir la señalización preventiva y de seguridad dentro de la obra.
- 11 Reporte oportunamente cualquier accidente o incidente de trabajo dentro de las 48 horas.
- 12 Cumplir con los procedimientos y normas de seguridad para los trabajos de ALTO RIESGO.
- 13 No utilizar joyas como: anillos, cadenas, pulseras, aretes que puedan generarle accidentes de trabajo.

**NOTIFICADO**

Nombre	<i>Mario Gabriel Jimenez</i>	Cédula	1110593158
Cargo	<i>Supervisor</i>	Firma	<i>Mario Gabriel Jimenez</i>
Fecha	01/05/2022		

NOTIFICACION DE RIESGOS ING. MARIO GABRIEL JIMENEZ	Código:
	Versión: 0
	Fecha: 07/02/2022

Notificación de riesgo a los cuales va a estar expuesto; las acciones preventivas a tener en cuenta y los elementos de protección personal a usar de manera permanente durante la permanencia en sus actividades constructivas.

Elementos de Protección personal del cargo: Botas caucho o de material punta de acero, guantes de camaza o de caucho, casco de seguridad ansi Z89.1, protección auditiva tipo inserción o de copa, tapabocas, gafas de seguridad ansi Z87.1, Dotación. Para trabajos especiales como en altura, soldadura o en espacios confinados se entregarán los EPP,s según procedimiento seguro de trabajo y la Matriz de EPP.

**Factores de riesgo existentes:**

- |  |  |
|--|--|
| <input checked="" type="checkbox"/> Físico: Ruido, Temperatura, Calor, Frío, Radiaciones (ionizantes), deficiente iluminación  | <input checked="" type="checkbox"/> Mecánico: Atrapamientos, Golpes, Caídas, Aplastamientos.   |
| <input checked="" type="checkbox"/> Químico: Humo no metálicos, polvos, vapores, gases, material particulado.  | <input type="checkbox"/> Eléctrico: Baja Tensión, Conexiones Eléctricas Defectuosas, Extensiones en mal estado, Falta de Tableros de Control.                                  |
| <input checked="" type="checkbox"/> Biológico: Animales (perros), insectos (Abejas), Bacterias (Falta de aseo en las manos una vez hace las necesidades fisiológicas). COVID 19                                  | <input checked="" type="checkbox"/> Locativo: Superficies de Trabajo irregulares falta de orden y aseo en áreas de trabajo, herramientas mal ubicadas.                         |
| <input checked="" type="checkbox"/> Psico Laboral: Contenido de la tarea (Trabajo repetitivo, monotonía), Estrés laboral, Cansancio físico.  | <input checked="" type="checkbox"/> Seguridad física: Orden Público (Robo de objetos personales)   |
| <input checked="" type="checkbox"/> Natural: Inundación; Terremoto; Movimiento sísmico, Tormentas eléctricas, Deslizamientos   | <input checked="" type="checkbox"/> Seguridad Vial: Accidentes de Tránsito; Exceso de confianza en cruzar las vías; imprudencia y desacato a las señales informativas en obra. |
| <input checked="" type="checkbox"/> Biomecánico: Carga estática (Postura de pie); Malas posturas para hacer levantamiento de carga; levantar cargas superiores 25 kg del piso a la cintura y de 50 kg al hombro. | <input type="checkbox"/> OTROS: Tareas de alto riesgo, Trabajo en alturas, Incendio y/o explosión, Energías Peligrosas.  |

**ACCIONES PREVENTIVAS**

- 1 Recuerde que debe mantener el área de trabajo ordenada, no dejar herramienta botada, ubíquela en su sitio esto evita accidentes e incidentes.  
No manipule ningún tipo de cableado o circuitos sin verificar antes de que no haya paso de energía eléctrica. Tenga en cuenta las 5 reglas de oro:  
1.Apertura del circuito
2. Bloqueo
- 3.Verificar ausencia de tensión
- 4.Colocar puesta a tierra y en circuito
- 5.Demarcar el área
- 3 No olvide revisar el estado de los elementos de protección personal a diario antes de iniciar sus actividades y por su seguridad nunca retire los elementos de protección personal de obra.
- 4 No olvide las normas de seguridad de prevención y rutas de evacuación en caso de emergencia.
- 5 Este atento a las señales sonoras que adviertan riesgo. (pitos y sirenas)
- 6 Notificar e informar de los riesgos expuestos durante su jornada y actividad laboral e inspección de los sitios de trabajo, para identificar huecos, zanjas que ocasionen caídas o golpes.
- 7 Cuando trabaje en alturas es obligatorio el uso del sistema anticaídas certificado que cumpla una resistencia de 5000 libras (Punto de anclaje, casco con barbuquejo, arnés de cuerpo entero, eslingas, línea de vida)
- 8 Asegúrese de que no haya ningún tipo de redes que puedan afectar su integridad física durante su labor (energía, gas, acueducto, etc.)
- 9 Cumplir y promocionar la Política Alcohol, tabaquismo, fármacos de la empresa
- 10 Identificar y cumplir la señalización preventiva y de seguridad dentro de la obra.
- 11 Reporte oportunamente cualquier accidente o incidente de trabajo dentro de las 48 horas.
- 12 Cumplir con los procedimientos y normas de seguridad para los trabajos de ALTO RIESGO.
- 13 No utilizar joyas como: anillos, cadenas, pulseras, aretes que puedan generarle accidentes de trabajo.

**NOTIFICADO**

Nombre	Miguel Angel Orozco	Cédula	1'234641683
Cargo	Ayudante	Firma	Miguel Orozco
Fecha	16-09-21		

<b>NOTIFICACION DE RIESGOS ING. MARIO GABRIEL JIMENEZ</b>	Código:
	Versión: 0
	Fecha: 07/02/2022

Notificación de riesgo a los cuales va a estar expuesto; las acciones preventivas a tener en cuenta y los elementos de protección personal a usar de manera permanente durante la permanencia en sus actividades constructivas.

Elementos de Protección personal del cargo: Botas caucho o de material punta de acero, guantes de carmaza o de caucho, casco de seguridad ansi Z89.1, protección auditiva tipo inserción o de copa, tapabocas, gafas de seguridad ansi Z87.1, Dotación. Para trabajos especiales como en altura, soldadura o en espacios confinados se entregarán los EPP,s según procedimiento seguro de trabajo y la Matriz de EPP.


**Factores de riesgo existentes:**

- |  |  |
|--|--|
| <input checked="" type="checkbox"/> Físico: Ruido, Temperatura, Calor, Frio, Radiaciones (ionizantes), deficiente iluminación  | <input checked="" type="checkbox"/> Mecánico: Atrapamientos, Golpes, Caídas, Aplastamientos.   |
| <input checked="" type="checkbox"/> Químico: Humo no metálicos, polvos, vapores, gases, material particulado.  | <input checked="" type="checkbox"/> Eléctrico: Baja Tensión, Conexiones Eléctricas Defectuosas, Extensiones en mal estado, Falta de Tableros de Control.                       |
| <input checked="" type="checkbox"/> Biológico: Animales (perros), Insectos (Abejas), Bacterias (Falta de aseo en las manos una vez hace las necesidades fisiológicas). COVID 19                                  | <input checked="" type="checkbox"/> Locativo: Superficies de Trabajo irregulares, falta de orden y aseo en áreas de trabajo, herramientas mal ubicadas.                        |
| <input type="checkbox"/> Psico Laboral: Contenido de la tarea (Trabajo repetitivo, monotonía), Estrés laboral, Cansancio físico.   | <input type="checkbox"/> Seguridad física: Orden Público (Robo de objetos personales)  |
| <input checked="" type="checkbox"/> Natural: Inundación; Terremoto; Movimiento sísmico, Tormentas eléctricas, Deslizamientos   | <input checked="" type="checkbox"/> Seguridad Vial: Accidentes de Tránsito; Exceso de confianza en cruzar las vías; imprudencia y desacato a las señales informativas en obra. |
| <input checked="" type="checkbox"/> Biomecánico: Carga estática (Postura de pie); Malas posturas para hacer levantamiento de carga; levantar cargas superiores 25 kg del piso a la cintura y de 50 kg al hombro. | <input type="checkbox"/> OTROS: Tareas de alto riesgo, Trabajo en alturas, incendio y/o explosión, Energías Peligrosas.  |

**ACCIONES PREVENTIVAS**

- 1 Recuerde que debe mantener el área de trabajo ordenada, no dejar herramienta botada, ubíquela en su sitio esto evita accidentes e incidentes.  
No manipule ningún tipo de cableado o circuitos sin verificar antes de que no haya paso de energía eléctrica. Tenga en cuenta las 5 reglas de oro:  
1. Apertura del circuito  
2. Bloqueo  
3. Verificar ausencia de tensión  
4. Colocar puesta a tierra y en circuito  
5. Demarcar el área
- 2 No olvide revisar el estado de los elementos de protección personal a diario antes de iniciar sus actividades y por su seguridad nunca retire los elementos de protección personal de obra.
- 3 No olvide las normas de seguridad de prevención y rutas de evacuación en caso de emergencia.
- 4 Este atento a las señales sonoras que adviertan riesgo. (pitos y sirenas)
- 5 Notificar e informar de los riesgos expuestos durante su jornada y actividad laboral e inspección de los sitios de trabajo, para identificar huecos, zanjas que ocasionen caídas o golpes.
- 6 Cuando trabaje en alturas es obligatorio el uso del sistema anticaídas certificado que cumpla una resistencia de 5000 libras (Punto de anclaje, casco con barbuquejo, arnés de cuerpo entero, eslingas, línea de vida)
- 7 Asegúrese de que no haya ningún tipo de redes que puedan afectar su integridad física durante su labor (energía, gas, acueducto, etc.)
- 8 Cumplir y promocionar la Política Alcohol, tabaquismo, fármacos de la empresa
- 9 Identificar y cumplir la señalización preventiva y de seguridad dentro de la obra.
- 10 Reporte oportunamente cualquier accidente o incidente de trabajo dentro de las 48 horas.
- 11 Cumplir con los procedimientos y normas de seguridad para los trabajos de ALTO RIESGO.
- 12 No utilizar joyas como: anillos, cadenas, pulseras, aretes que puedan generarle accidentes de trabajo.

**NOTIFICADO**

Nombre	Mario Gabriel Jimenez	Cédula	1706456267
Cargo	Encargado obra	Firma	
Fecha	20/05/2022		



NOTIFICACION DE RIESGOS ING. MARIO GABRIEL JIMENEZ	Código:
	Versión: 0
	Fecha: 07/02/2022

Notificación de riesgo a los cuales va a estar expuesto; las acciones preventivas a tener en cuenta y los elementos de protección personal a usar de manera permanente durante la permanencia en sus actividades constructivas.

Elementos de Protección personal del cargo: Botas caucho o de material punta de acero, guantes de camaza o de caucho, casco de seguridad ansi Z89.1, protección auditiva tipo inserción o de copa, tapabocas, gafas de seguridad ansi Z87.1, Dotación. Para trabajos especiales como en altura, soldadura o en espacios confinados se entregarán los EPP,s según procedimiento seguro de trabajo y la Matriz de EPP.

Factores de riesgo existentes:

- |  |   |
|--|---|
| <input checked="" type="checkbox"/> Físico: Ruido, Temperatura, Calor, Frio, Radiaciones (ionizantes), deficiente iluminación  | <input checked="" type="checkbox"/> Mecánico: Atrapamientos, Golpes, Caídas, Aplastamientos.  |
| <input checked="" type="checkbox"/> Químico: Humo no metálicos, polvos, vapores, gases, material particulado.  | <input type="checkbox"/> Eléctrico: Baja Tensión, Conexiones Eléctricas Defectuosas, Extensiones en mal estado, Falta de Tableros de Control.                       |
| <input checked="" type="checkbox"/> Biológico: Animales (perros), insectos (Abejas), Bacterias (Falta de aseo en las manos una vez hace las necesidades fisiológicas), COVID 19                                  | <input checked="" type="checkbox"/> Locativo: Superficies de Trabajo irregulares falta de orden y aseo en áreas de trabajo, herramientas mal ubicadas.              |
| <input checked="" type="checkbox"/> Psico Laboral: Contenido de la tarea (Trabajo repetitivo, monotonía), Estrés laboral, Cansancio físico.  | <input type="checkbox"/> Seguridad física: Orden Público (Robo de objetos personales)   |
| <input checked="" type="checkbox"/> Natural: Inundación; Terremoto; Movimiento sísmico, Tormentas eléctricas, Deslizamientos   | <input type="checkbox"/> Seguridad Vial: Accidentes de Tránsito; Exceso de confianza en cruzar las vías; imprudencia y desacato a las señales informativas en obra. |
| <input checked="" type="checkbox"/> Biomecánico: Carga estática (Postura de pie); Malas posturas para hacer levantamiento de carga; levantar cargas superiores 25 kg del piso a la cintura y de 50 kg al hombro. | <input type="checkbox"/> OTROS: Tareas de alto riesgo, Trabajo en alturas, Incendio y/o explosión, Energías Peligrosas.   |

ACCIONES PREVENTIVAS

- 1 Recuerda que debe mantener el área de trabajo ordenada, no dejar herramienta botada, ubíquela en su sitio esto evita accidentes e incidentes.  
No manipule ningún tipo de cableado o circuitos sin verificar antes de que no haya paso de energía eléctrica. Tenga en cuenta las 5 reglas de oro:  
1.Apertura del circuito  
2.Bloqueo  
3.Verificar ausencia de tensión  
4.Colocar puesta a tierra y en circuito  
5.Demarcar el área
- 2 No olvide revisar el estado de los elementos de protección personal a diario antes de iniciar sus actividades y por su seguridad nunca retire los elementos de protección personal de obra.
- 3 No olvide las normas de seguridad de prevención y rutas de evacuación en caso de emergencia.
- 4 Este atento a las señales sonoras que adviertan riesgo. (pitos y sirenas)
- 5 Notificar e informar de los riesgos expuestos durante su jornada y actividad laboral e inspección de los sitios de trabajo, para identificar huecos, zanjas que ocasionen caídas o golpes.
- 6 Cuando trabaje en alturas es obligatorio el uso del sistema anticaídas certificado que cumpla una resistencia de 5000 libras (Punto de anclaje, casco con barbuquejo, arnés de cuerpo entero, eslingas, línea de vida)
- 7 Asegúrese de que no haya ningún tipo de redes que puedan afectar su integridad física durante su labor (energía, gas, acueducto, etc.)
- 8 Cumplir y promocionar la Política Alcohol, tabaquismo, fármacos de la empresa
- 9 Identificar y cumplir la señalización preventiva y de seguridad dentro de la obra.
- 10 Reporte oportunamente cualquier accidente o incidente de trabajo dentro de las 48 horas.
- 11 Cumplir con los procedimientos y normas de seguridad para los trabajos de ALTO RIESGO.
- 12 No utilizar joyas como: anillos, cadenas, pulseras, aretes que puedan generarle accidentes de trabajo.

NOTIFICADO

Nombre	Jaime Malambo	Cédula	14221417
Cargo		Firma	<i>Jaime Malambo</i>
Fecha	23/2022 Mayo		

NOTIFICACION DE RIESGOS ING. MARIO GABRIEL JIMENEZ	Código:
	Versión: 0
	Fecha: 07/02/2022

Notificación de riesgo a los cuales va a estar expuesto; las acciones preventivas a tener en cuenta y los elementos de protección personal a usar de manera permanente durante la permanencia en sus actividades constructivas.

Elementos de Protección personal del cargo: Botas caucho o de material punta de acero, guantes de camaza o de caucho, casco de seguridad ansi Z89,1, protección auditiva tipo inserción o de copa, tapabocas, gafas de seguridad ansi Z87,1, Dotación. Para trabajos especiales como en altura, soldadura o en espacios confinados se entregarán los EPP,s según procedimiento seguro de trabajo y la Matriz de EPP.


**Factores de riesgo existentes:**

- |  |  |
|--|--|
| <input checked="" type="checkbox"/> Físico: Ruido, Temperatura, Calor, Frio, Radiaciones (ionizantes), deficiente iluminación  | <input checked="" type="checkbox"/> Mecánico: Atrapamientos, Golpes, Caídas, Aplastamientos.   |
| <input checked="" type="checkbox"/> Químico: Humo no metálicos, polvos, vapores, gases, material particulado.  | <input checked="" type="checkbox"/> Eléctrico: Baja Tensión, Conexiones Eléctricas Defectuosas, Extensiones en mal estado, Falta de Tableros de Control.                       |
| <input checked="" type="checkbox"/> Biológico: Animales (perros), insectos (Abejas), Bacterias (Falta de aseo en las manos una vez hace las necesidades fisiológicas), COVID 19                                  | <input checked="" type="checkbox"/> Locativo: Superficies de Trabajo irregulares falta de orden y aseo en áreas de trabajo, herramientas mal ubicadas.                         |
| <input checked="" type="checkbox"/> Psico Laboral: Contenido de la tarea (Trabajo repetitivo, monotonía), Estrés laboral, Cansancio físico.  | <input checked="" type="checkbox"/> Seguridad física: Orden Público (Robo de objetos personales)   |
| <input checked="" type="checkbox"/> Natural: Inundación; Terremoto; Movimiento sísmico , Tormentas eléctricas, Deslizamientos  | <input checked="" type="checkbox"/> Seguridad Vial: Accidentes de Tránsito; Exceso de confianza en cruzar las vías; imprudencia y desacato a las señales informativas en obra. |
| <input checked="" type="checkbox"/> Biomecánico: Carga estática (Postura de pie); Malas posturas para hacer levantamiento de carga; levantar cargas superiores 25 kg del piso a la cintura y de 50 kg al hombro. | <input checked="" type="checkbox"/> OTROS: Tareas de alto riesgo, Trabajo en alturas, Incendio y/o explosión, Energías Peligrosas.   |

**ACCIONES PREVENTIVAS**

- 1 Recuerde que debe mantener el área de trabajo ordenada, no dejar herramienta botada, ubíquela en su sitio esto evita accidentes e incidentes.  
No manipule ningún tipo de cableado o circuitos sin verificar antes de que no haya paso de energía eléctrica. Tenga en cuenta las 5 reglas de oro:  
1.Apertura del circuito  
2.Bloqueo  
3.Verificar ausencia de tensión  
4.Colocar puesta a tierra y en circuito  
5.Demarcar el área
- 2
- 3 No olvide revisar el estado de los elementos de protección personal a diario antes de iniciar sus actividades y por su seguridad nunca retire los elementos de protección personal de obra.
- 4 No olvide las normas de seguridad de prevención y rutas de evacuación en caso de emergencia.
- 5 Este atento a las señales sonoras que adviertan riesgo. (pitos y sirenas)
- 6 Notificar e informar de los riesgos expuestos durante su jornada y actividad laboral e inspección de los sitios de trabajo, para identificar huecos, zanjas que ocasionen caídas o golpes.
- 7 Cuando trabaja en alturas es obligatorio el uso del sistema anticaídas certificado que cumpla una resistencia de 5000 libras (Punto de anclaje, casco con barbuquejo, arnés de cuerpo entero, eslingas, línea de vida)
- 8 Asegúrese de que no haya ningún tipo de redes que puedan afectar su integridad física durante su labor (energía, gas, acueducto, etc.)
- 9 Cumplir y promocionar la Política Alcohol, tabaquismo, fármacos de la empresa
- 10 Identificar y cumplir la señalización preventiva y de seguridad dentro de la obra.
- 11 Reporte oportunamente cualquier accidente o incidente de trabajo dentro de las 48 horas.
- 12 Cumplir con los procedimientos y normas de seguridad para los trabajos de ALTO RIESGO.
- 13 No utilizar joyas como: anillos, cadenas, pulseras, aretes que puedan generarle accidentes de trabajo.

**NOTIFICADO**

Nombre	Juan edison gomez pelaez	Cédula	14137441
Cargo	maestro	Firma	
Fecha	24-05-2022		

NOTIFICACION DE RIESGOS ING. MARIO GABRIEL JIMENEZ	Código:
	Versión: 0
	Fecha: 07/02/2022

Notificación de riesgo a los cuales va a estar expuesto; las acciones preventivas a tener en cuenta y los elementos de protección personal a usar de manera permanente durante la permanencia en sus actividades constructivas.

Elementos de Protección personal del cargo: Botas caucho o de material punta de acero, guantes de camaza o de caucho, casco de seguridad ansi Z89.1, protección auditiva tipo inserción o de copa, tapabocas, gafas de seguridad ansi Z87.1. Dotación. Para trabajos especiales como en altura, soldadura o en espacios confinados se entregarán los EPP,s según procedimiento seguro de trabajo y la Matriz de EPP.

Factores de riesgo existentes:

<input checked="" type="checkbox"/> Físico: Ruido, Temperatura, Calor, Frio, Radiaciones (ionizantes), deficiente iluminación	<input checked="" type="checkbox"/> Mecánico: Atrapamientos, Golpes, Caídas, Aplastamientos.
<input checked="" type="checkbox"/> Químico: Humo no metálicos, polvos, vapores, gases, material particulado.	<input checked="" type="checkbox"/> Eléctrico: Baja Tensión, Conexiones Eléctricas Defectuosas, Extensiones en mal estado, Falta de Tableros de Control.
<input checked="" type="checkbox"/> Biológico: Animales (perros), insectos (Abejas), Bacterias (Falta de aseo en las manos una vez hace las necesidades fisiológicas). COVID 19	<input checked="" type="checkbox"/> Locativo: Superficies de Trabajo irregulares falta de orden y aseo en áreas de trabajo, herramientas mal ubicadas.
<input checked="" type="checkbox"/> Psico Laboral: Contenido de la tarea (Trabajo repetitivo, monotonía), Estrés laboral, Cansancio físico.	<input checked="" type="checkbox"/> Seguridad física: Orden Público (Robo de objetos personales)
<input checked="" type="checkbox"/> Natural: Inundación; Terremoto; Movimiento sísmico, Tormentas eléctricas, Deslizamientos	<input checked="" type="checkbox"/> Seguridad Vial: Accidentes de Tránsito; Exceso de confianza en cruzar las vías; imprudencia y desacato a las señales informativas en obra.
<input checked="" type="checkbox"/> Biomecánico: Carga estática (Postura de pie); Malas posturas para hacer levantamiento de carga; levantar cargas superiores 25 kg del piso a la cintura y de 50 kg al hombro.	<input checked="" type="checkbox"/> OTROS: Tareas de alto riesgo, Trabajo en alturas, Incendio y/o explosión, Energías Peligrosas.

**ACCIONES PREVENTIVAS**

- 1 Recuerde que debe mantener el área de trabajo ordenada, no dejar herramienta botada, ubíquela en su sitio esto evita accidentes e incidentes.  
No manipule ningún tipo de cableado o circuitos sin verificar antes de que no haya paso de energía eléctrica. Tenga en cuenta las 5 reglas de oro:  
1.Apertura del circuito
- 2 2.Bloqueo
- 3.Verificar ausencia de tensión
- 4.Colocar puesta a tierra y en circuito
- 5.Demarcar el área
- 3 No olvide revisar el estado de los elementos de protección personal a diario antes de iniciar sus actividades y por su seguridad nunca retire los elementos de protección personal de obra.
- 4 No olvide las normas de seguridad de prevención y rutas de evacuación en caso de emergencia.
- 5 Este atento a las señales sonoras que adviertan riesgo. (pitos y sirenas)
- 6 Notificar e informar de los riesgos expuestos durante su jornada y actividad laboral e inspección de los sitios de trabajo, para identificar huecos, zanjas que ocasionen caídas o golpes.
- 7 Cuando trabaje en alturas es obligatorio el uso del sistema anticaídas certificado que cumpla una resistencia de 5000 libras (Punto de anclaje, casco con barbuquejo, arnés de cuerpo entero, eslingas, línea de vida)
- 8 Asegúrese de que no haya ningún tipo de redes que puedan afectar su integridad física durante su labor (energía, gas, acueducto, etc.)
- 9 Cumplir y promocionar la Política Alcohol, tabaquismo, fármacos de la empresa
- 10 Identificar y cumplir la señalización preventiva y de seguridad dentro de la obra.
- 11 Reporte oportunamente cualquier accidente o incidente de trabajo dentro de las 48 horas.
- 12 Cumplir con los procedimientos y normas de seguridad para los trabajos de ALTO RIESGO.
- 13 No utilizar joyas como: anillos, cadenas, pulseras, aretes que puedan generarle accidentes de trabajo.

**NOTIFICADO**

Nombre	<i>Darwin Garzaly</i>	Cédula	<i>1068399</i>
Cargo	<i>Ayudante</i>	Firma	<i>Darwin Garzaly</i>
Fecha	<i>24 de Mayo 2022</i>		

NOTIFICACION DE RIESGOS ING. MARIO GABRIEL JIMENEZ	Código:
	Versión: 0
	Fecha: 07/02/2022

Notificación de riesgo a los cuales va a estar expuesto; las acciones preventivas a tener en cuenta y los elementos de protección personal a usar de manera permanente durante la permanencia en sus actividades constructivas.

Elementos de Protección personal del cargo: Botas caucho o de material punta de acero, guantes de camaza o de caucho, casco de seguridad ansi Z89.1, protección auditiva tipo inserción o de copa, tapabocas, gafas de seguridad ansi Z87.1, Dotación. Para trabajos especiales como en altura, soldadura o en espacios confinados se entregarán los EPP,s según procedimiento seguro de trabajo y la Matriz de EPP.

**Factores de riesgo existentes:**

- |  |   |
|--|---|
| <input checked="" type="checkbox"/> Físico: Ruido, Temperatura, Calor, Frio, Radiaciones (ionizantes), deficiente iluminación  | <input checked="" type="checkbox"/> Mecánico: Atrapamientos, Golpes, Caídas, Aplastamientos.  |
| <input checked="" type="checkbox"/> Químico: Humo no metálicos, polvos, vapores, gases, material particulado.  | <input type="checkbox"/> Eléctrico: Baja Tensión, Conexiones Eléctricas Defectuosas, Extensiones en mal estado, Falta de Tableros de Control.                       |
| <input checked="" type="checkbox"/> Biológico: Animales (perros), insectos (Abejas), Bacterias (Falta de aseo en las manos una vez hace las necesidades fisiológicas), COVID 19                                  | <input checked="" type="checkbox"/> Locativo: Superficies de Trabajo irregulares falta de orden y aseo en áreas de trabajo, herramientas mal ubicadas.              |
| <input checked="" type="checkbox"/> Psico Laboral: Contenido de la tarea (Trabajo repetitivo, monotonía), Estrés laboral, Cansancio físico.  | <input checked="" type="checkbox"/> Seguridad física: Orden Público (Robo de objetos personales)  |
| <input type="checkbox"/> Natural: Inundación; Terremoto; Movimiento sísmico, Tormentas eléctricas, Deslizamientos  | <input type="checkbox"/> Seguridad Vial: Accidentes de Tránsito; Exceso de confianza en cruzar las vías; imprudencia y desacato a las señales informativas en obra. |
| <input checked="" type="checkbox"/> Biomecánico: Carga estática (Postura de pie); Malas posturas para hacer levantamiento de carga; levantar cargas superiores 25 kg del piso a la cintura y de 50 kg al hombro. | <input type="checkbox"/> OTROS: Tareas de alto riesgo, Trabajo en alturas, Incendio y/o explosión, Energías Peligrosas.   |

**ACCIONES PREVENTIVAS**

- 1 Recuerde que debe mantener el área de trabajo ordenada, no dejar herramienta botada, ubíquela en su sitio esto evita accidentes e incidentes.  
No manipule ningún tipo de cableado o circuitos sin verificar antes de que no haya paso de energía eléctrica. Tenga en cuenta las 5 reglas de oro:  
1.Apertura del circuito  
2.Bloqueo  
3.Verificar ausencia de tensión  
4.Colocar puesta a tierra y en circuito  
5.Demarcar el área
- 2
- 3 No olvide revisar el estado de los elementos de protección personal a diario antes de iniciar sus actividades y por su seguridad nunca retire los elementos de protección personal de obra.
- 4 No olvide las normas de seguridad de prevención y rutas de evacuación en caso de emergencia.
- 5 Este atento a las señales sonoras que adviertan riesgo. (pitos y sirenas)
- 6 Notificar e informar de los riesgos expuestos durante su jornada y actividad laboral e inspección de los sitios de trabajo, para identificar huecos, zanjas que ocasionen caídas o golpes.
- 7 Cuando trabaje en alturas es obligatorio el uso del sistema anticaídas certificado que cumpla una resistencia de 5000 libras (Punto de anclaje, casco con barbuquejo, arnés de cuerpo entero, eslingas, línea de vida)
- 8 Asegúrese de que no haya ningún tipo de redes que puedan afectar su integridad física durante su labor (energía, gas, acueducto, etc.)
- 9 Cumplir y promocionar la Política Alcohol, tabaquismo, fármacos de la empresa
- 10 Identificar y cumplir la señalización preventiva y de seguridad dentro de la obra.
- 11 Reporte oportunamente cualquier accidente o incidente de trabajo dentro de las 48 horas.
- 12 Cumplir con los procedimientos y normas de seguridad para los trabajos de ALTO RIESGO.
- 13 No utilizar joyas como: anillos, cadenas, pulseras, aretes que puedan generarle accidentes de trabajo.

**NOTIFICADO**

Nombre	José David Castro Carcedo	Cédula	1110 52654
Cargo	Of. Cial	Firma	<i>José David Castro Carcedo</i>
Fecha	24 05 2022		

NOTIFICACION DE RIESGOS ING. MARIO GABRIEL JIMENEZ	Código:
	Versión: 0
	Fecha: 07/02/2022

Notificación de riesgo a los cuales va a estar expuesto; las acciones preventivas a tener en cuenta y los elementos de protección personal a usar de manera permanente durante la permanencia en sus actividades constructivas.

Elementos de Protección personal del cargo: Botas caucho o de material punta de acero, guantes de camaza o de caucho, casco de seguridad ansi Z89.1, protección audltiva tipo inserción o de copa, tapabocas, gafas de seguridad ansi Z87.1, Dotación. Para trabajos especiales como en altura, soldadura o en espacios confinados se entregarán los EPP.s según procedimiento seguro de trabajo y la Matriz de EPP.

**Factores de riesgo existentes:**

- |  |  |
|--|--|
| <input checked="" type="checkbox"/> Físico: Ruido, Temperatura, Calor, Frio, Radiaciones (Ionizantes), deficiente iluminación  | <input checked="" type="checkbox"/> Mecánico: Atrapamientos, Golpes, Caídas, Aplastamientos.   |
| <input checked="" type="checkbox"/> Químico: Humo no metálicos, polvos, vapores, gases, material particulado.  | <input type="checkbox"/> Eléctrico: Baja Tensión, Conexiones Eléctricas Defectuosas, Extensiones en mal estado, Falta de Tableros de Control.                                  |
| <input checked="" type="checkbox"/> Biológico: Animales (perros), insectos (Abejas), Bacterias (Falta de aseo en las manos una vez hace las necesidades fisiológicas). COVID 19                                  | <input checked="" type="checkbox"/> Locativo: Superficies de Trabajo irregulares falta de orden y aseo en áreas de trabajo, herramientas mal ubicadas.                         |
| <input checked="" type="checkbox"/> Psico Laboral: Contenido de la tarea (Trabajo repetitivo, monotonía), Estrés laboral, Cansancio físico.  | <input checked="" type="checkbox"/> Seguridad física: Orden Público (Robo de objetos personales)   |
| <input checked="" type="checkbox"/> Natural: Inundación; Terremoto; Movimiento sísmico, Tormentas eléctricas, Deslizamientos   | <input checked="" type="checkbox"/> Seguridad Vial: Accidentes de Tránsito; Exceso de confianza en cruzar las vías; imprudencia y desacato a las señales informativas en obra. |
| <input checked="" type="checkbox"/> Biomecánico: Carga estática (Postura de pie); Malas posturas para hacer levantamiento de carga; levantar cargas superiores 25 kg del piso a la cintura y de 50 kg al hombro. | <input type="checkbox"/> OTROS: Tareas de alto riesgo, Trabajo en alturas, Incendio y/o explosión, Energías Peligrosas.  |

**ACCIONES PREVENTIVAS**

- 1 Recuerde que debe mantener el área de trabajo ordenada, no dejar herramienta botada, ubíquela en su sitio esto evita accidentes e incidentes.  
No manipule ningún tipo de cableado o circuitos sin verificar antes de que no haya paso de energía eléctrica. Tenga en cuenta las 5 reglas de oro:  
1.Apertura del circuito
- 2 Bloqueo
- 3.Verificar ausencia de tensión
- 4.Colocar puesta a tierra y en circuito
- 5.Demarcar el área
- 3 No olvide revisar el estado de los elementos de protección personal a diario antes de iniciar sus actividades y por su seguridad nunca retire los elementos de protección personal de obra.
- 4 No olvide las normas de seguridad de prevención y rutas de evacuación en caso de emergencia.
- 5 Este atento a las señales sonoras que adviertan riesgo. (pitos y sirenas)
- 6 Notificar e informar de los riesgos expuestos durante su jornada y actividad laboral e inspección de los sitios de trabajo, para identificar huecos, zanjas que ocasionen caídas o golpes.
- 7 Cuando trabaje en alturas es obligatorio el uso del sistema anticaídas certificado que cumpla una resistencia de 5000 libras (Punto de anclaje, casco con barbuquejo, arnés de cuerpo entero, eslingas, línea de vida)
- 8 Asegúrese de que no haya ningún tipo de redes que puedan afectar su integridad física durante su labor (energía, gas, acueducto, etc.)
- 9 Cumplir y promocionar la Política Alcohol, tabaquismo, fármacos de la empresa
- 10 Identificar y cumplir la señalización preventiva y de seguridad dentro de la obra.
- 11 Reporte oportunamente cualquier accidente o incidente de trabajo dentro de las 48 horas.
- 12 Cumplir con los procedimientos y normas de seguridad para los trabajos de ALTO RIESGO.
- 13 No utilizar joyas como: anillos, cadenas, pulseras, aretes que puedan generarle accidentes de trabajo.

**NOTIFICADO**

Nombre	Jul Brainer JOME/ Mapa	Cédula	1005 754 864
Cargo	Ayudante	Firma	Jul Brainer JOME
Fecha	24-05-22		

<b>NOTIFICACION DE RIESGOS ING. MARIO GABRIEL JIMENEZ</b>	Código:
	Versión: 0
	Fecha: 07/02/2022

Notificación de riesgo a los cuales va a estar expuesto; las acciones preventivas a tener en cuenta y los elementos de protección personal a usar de manera permanente durante la permanencia en sus actividades constructivas.

Elementos de Protección personal del cargo: Botas caucho o de material punta de acero, guantes de carmaza o de caucho, casco de seguridad ansi Z89,1, protección auditiva tipo inserción o de copa, tapabocas, gafas de seguridad ansi Z87.1, Dotación. Para trabajos especiales como en altura, soldadura o en espacios confinados se entregarán los EPP,s según procedimiento seguro de trabajo y la Matriz de EPP.

**Factores de riesgo existentes:**

- |  |  |
|--|--|
| <input checked="" type="checkbox"/> Físico: Ruido, Temperatura, Calor, Frío, Radiaciones (ionizantes), deficiente iluminación  | <input checked="" type="checkbox"/> Mecánico: Atrapamientos, Golpes, Caídas, Aplastamientos.   |
| <input checked="" type="checkbox"/> Químico: Humo no metálicos, polvos, vapores, gases, material particulado.  | <input type="checkbox"/> Eléctrico: Baja Tensión, Conexiones Eléctricas Defectuosas, Extensiones en mal estado, Falta de Tableros de Control.                                  |
| <input checked="" type="checkbox"/> Biológico: Animales (perros), Insectos (Abejas), Bacterias (Falta de aseo en las manos una vez hace las necesidades fisiológicas). COVID 19                                  | <input checked="" type="checkbox"/> Locativo: Superficies de Trabajo Irregulares, falta de orden y aseo en áreas de trabajo, herramientas mal ubicadas.                        |
| <input type="checkbox"/> Psico Laboral: Contenido de la tarea (Trabajo repetitivo, monotonía), Estrés laboral, Cansancio físico.   | <input type="checkbox"/> Seguridad física: Orden Público (Robo de objetos personales)  |
| <input checked="" type="checkbox"/> Natural: Inundación; Terremoto; Movimiento sísmico, Tormentas eléctricas, Deslizamientos   | <input checked="" type="checkbox"/> Seguridad Vial: Accidentes de Tránsito; Exceso de confianza en cruzar las vías; imprudencia y desacato a las señales informativas en obra. |
| <input checked="" type="checkbox"/> Biomecánico: Carga estática (Postura de pie); Malas posturas para hacer levantamiento de carga; levantar cargas superiores 25 kg del piso a la cintura y de 50 kg al hombro. | <input type="checkbox"/> OTROS: Tareas de alto riesgo, Trabajo en alturas, incendio y/o explosión, Energías Peligrosas.  |

**ACCIONES PREVENTIVAS**

- 1 Recuerde que debe mantener el área de trabajo ordenada, no dejar herramienta botada, ubíquela en su sitio esto evita accidentes e incidentes.  
No manipule ningún tipo de cableado o circuitos sin verificar antes de que no haya paso de energía eléctrica. Tenga en cuenta las 5 reglas de oro:  
1.Apertura del circuito
- 2.Bloqueo  
3.Verificar ausencia de tensión  
4.Colocar puesta a tierra y en circuito  
5.Demarcar el área
- 3 No olvide revisar el estado de los elementos de protección personal a diario antes de iniciar sus actividades y por su seguridad nunca retire los elementos de protección personal de obra.
- 4 No olvide las normas de seguridad de prevención y rutas de evacuación en caso de emergencia.
- 5 Este atento a las señales sonoras que adviertan riesgo. (pitos y sirenas)
- 6 Notificar e informar de los riesgos expuestos durante su jornada y actividad laboral e inspección de los sitios de trabajo, para identificar huecos, zanjas que ocasionen caídas o golpes.
- 7 Cuando trabaje en alturas es obligatorio el uso del sistema anticaídas certificado que cumpla una resistencia de 5000 libras (Punto de anclaje, casco con barbuquejo, arnés de cuerpo entero, eslingas, línea de vida)
- 8 Asegúrese de que no haya ningún tipo de redes que puedan afectar su integridad física durante su labor (energía, gas, acueducto, etc.)
- 9 Cumplir y promocionar la Política Alcohol, tabaquismo, fármacos de la empresa
- 10 Identificar y cumplir la señalización preventiva y de seguridad dentro de la obra.
- 11 Reporte oportunamente cualquier accidente o incidente de trabajo dentro de las 48 horas.
- 12 Cumplir con los procedimientos y normas de seguridad para los trabajos de ALTO RIESGO.
- 13 No utilizar joyas como: anillos, cadenas, pulseras, aretes que puedan generarle accidentes de trabajo.

**NOTIFICADO**

Nombre	Juan Carlos Rodriguez	Cédula	7776702972
Cargo	Administrador	Firma	Juan Carlos
Fecha	25/05/2022		

NOTIFICACION DE RIESGOS ING. MARIO GABRIEL JIMENEZ	Código:
	Versión: 0
	Fecha: 07/02/2022

Notificación de riesgo a los cuales va a estar expuesto; las acciones preventivas a tener en cuenta y los elementos de protección personal a usar de manera permanente durante la permanencia en sus actividades constructivas.

Elementos de Protección personal del cargo: Botas caucho o de material punta de acero, guantes de carmaza o de caucho, casco de seguridad ansi Z89.1, protección auditiva tipo inserción o de copa, tapabocas, gafas de seguridad ansi Z87.1, Dotación. Para trabajos especiales como en altura, soldadura o en espacios confinados se entregarán los EPP,s según procedimiento seguro de trabajo y la Matriz de EPP.


**Factores de riesgo existentes:**

- |  |  |
|--|--|
| <input checked="" type="checkbox"/> Físico: Ruido, Temperatura, Calor, Frío, Radiaciones (ionizantes), deficiente iluminación  | <input checked="" type="checkbox"/> Mecánico: Atrapamientos, Golpes, Caídas, Aplastamientos.   |
| <input checked="" type="checkbox"/> Químico: Humo no metálicos, polvos, vapores, gases, material particulado.  | <input type="checkbox"/> Eléctrico: Baja Tensión, Conexiones Eléctricas Defectuosas, Extensiones en mal estado, Falta de Tableros de Control.                                  |
| <input checked="" type="checkbox"/> Biológico: Animales (perros), insectos (Abejas), Bacterias (Falta de aseo en las manos una vez hace las necesidades fisiológicas), COVID 19                                  | <input checked="" type="checkbox"/> Locativo: Superficies de Trabajo irregulares falta de orden y aseo en áreas de trabajo, herramientas mal ubicadas.                         |
| <input checked="" type="checkbox"/> Psico Laboral: Contenido de la tarea (Trabajo repetitivo, monotonía), Estrés laboral, Cansancio físico.  | <input checked="" type="checkbox"/> Seguridad física: Orden Público (Robo de objetos personales)   |
| <input checked="" type="checkbox"/> Natural: Inundación; Terremoto; Movimiento sísmico, Tormentas eléctricas, Deslizamientos   | <input checked="" type="checkbox"/> Seguridad Vial: Accidentes de Tránsito; Exceso de confianza en cruzar las vías; imprudencia y desacato a las señales informativas en obra. |
| <input checked="" type="checkbox"/> Biomecánico: Carga estática (Postura de pie); Malas posturas para hacer levantamiento de carga; levantar cargas superiores 25 kg del piso a la cintura y de 50 kg al hombro. | <input type="checkbox"/> OTROS: Tareas de alto riesgo, Trabajo en alturas, incendio y/o explosión, Energías Peligrosas.  |

**ACCIONES PREVENTIVAS**

- 1 Recuerde que debe mantener el área de trabajo ordenada, no dejar herramienta botada, ubíquela en su sitio esto evita accidentes e incidentes.  
No manipule ningún tipo de cableado o circuitos sin verificar antes de que no haya paso de energía eléctrica. Tenga en cuenta las 5 reglas de oro:  
1.Apertura del circuito
- 2 Bloqueo
- 3.Verificar ausencia de tensión
- 4.Colocar puesta a tierra y en circuito
- 5.Demarcar el área
- 3 No olvide revisar el estado de los elementos de protección personal a diario antes de iniciar sus actividades y por su seguridad nunca retire los elementos de protección personal de obra.
- 4 No olvide las normas de seguridad de prevención y rutas de evacuación en caso de emergencia.
- 5 Este atento a las señales sonoras que adviertan riesgo. (pitos y sirenas)
- 6 Notificar e informar de los riesgos expuestos durante su jornada y actividad laboral e inspección de los sitios de trabajo, para identificar huecos, zanjas que ocasionen caídas o golpes.
- 7 Cuando trabaje en alturas es obligatorio el uso del sistema anticaídas certificado que cumpla una resistencia de 5000 libras (Punto de anclaje, casco con barbuquejo, arnés de cuerpo entero, eslingas, línea de vida)
- 8 Asegúrese de que no haya ningún tipo de redes que puedan afectar su integridad física durante su labor (energía, gas, acueducto, etc.)
- 9 Cumplir y promocionar la Política Alcohol, tabaquismo, fármacos de la empresa
- 10 Identificar y cumplir la señalización preventiva y de seguridad dentro de la obra.
- 11 Reporte oportunamente cualquier accidente o incidente de trabajo dentro de las 48 horas.
- 12 Cumplir con los procedimientos y normas de seguridad para los trabajos de ALTO RIESGO.
- 13 No utilizar joyas como: anillos, cadenas, pulseras, aretes que puedan generarle accidentes de trabajo.

**NOTIFICADO**

Nombre	Carlos Arias	Cédula	93.396.582
Cargo	Ayudante	Firma	
Fecha	30/05/2022		



INDUCCIÓN / REINDUCCIÓN  
EN SEGURIDAD Y SALUD EN EL TRABAJO "SGST"

CÓDIGO: SG-R-144

SISTEMA INTEGRADO DE GESTIÓN

FECHA VIGENCIA: 22/05/2020

VERSIÓN: 01

pagina 1 de 1

Fecha: 26/05/2022

Nombre: Jose D Torres

Cédula: 1770548619

Centro de trabajo o área: Pintore

Cargo:

Por favor marque con X, las casillas que indique el proceso que se lleva a cabo

Inducción

Re inducción

Cambio de Ocupación

Por favor marque con X, las casillas que se socialicen al personal que participa en el proceso

TEMAS SOCIALIZADOS

Aspectos básicos del sistema de seguridad social en Colombia	COMITE DE CONVIVENCIA LABORAL (Integrantes - periodo de vigencia - Funciones básicas - Modalidades de acoso laboral)
Políticas del SGSST (Política de SST, Política de seguridad vial, Prevención de consumo de sustancias psicoactivas, entre otras)	PESV (Etapas de implementación - Peligros viales)
COPASST (Integrantes - periodo de vigencia - Funciones básicas)	Reglamento de Higiene y Seguridad Industrial
COMITÉ DE SEGURIDAD VIAL (Integrantes - periodo de vigencia - Funciones básicas)	Socialización Programas del SGSST (Biomecánico - Psicosocial - Otros)
Socialización de las responsabilidades ante el SGSST según el cargo.	Socialización de la brigada de emergencias de la empresa
Peligros y riesgos inherentes al cargo "Identificación de peligros, evaluación y valoración de riesgos"	Socialización manual de contratistas
Socialización del Plan de prevención, preparación y respuesta ante emergencias (rutas de evacuación, puntos de encuentro y codificación de la alarma)	Socialización preoperacional y rutograma
Socialización de protocolos de SST según aplique	Socialización del formato de reporte de actos y condiciones inseguras
Socialización análisis de tareas seguras (personal de las plantas)	Socialización del procedimiento de reporte e investigación en caso de incidente o AT, incluye lección aprendida de accidentes
Brindar información respecto a la ubicación de Botiquines, camillas, extintores de la sede de trabajo, rutas de evacuación y puntos de encuentro	Socialización sobre familia de coronavirus y COVID-19, Presentación de sintomatología principal de las infecciones generadas de el COVID-19
Socialización de EPP a utilizar según el cargo a desempeñar	Socialización de medidas de prevención promoviendo el lavado correcto de manos con la técnica prevista por el ministerio de salud y protección social
Aspectos legales en SST - Derechos de los trabajadores en lo referente a seguridad social	Socialización de medidas de prevención de distanciamiento social y sus formas eficaces para mantener la distancia física
Definiciones (Accidente de Trabajo - Enfermedad Laboral - Peligro - Riesgo - SST) y objetivos del SGSST	Socialización de medidas de prevención sobre el uso correcto y adecuado de tapabocas, mascarilla quirúrgica o cubre bocas

Normas generales de seguridad:

No se distraiga, este atento a lo que hace y como lo hace.

Usar los elementos de protección personal de forma oportuna y adecuada si lo requiere.

Se debe contribuir con el orden y aseo de cada una de las áreas donde se encuentre laborando.

Solicite instrucciones a su jefe cuando no esté totalmente seguro de cómo hacer una labor encomendada.

Describa los riesgos a los que esta expuesto el funcionario:

Observaciones:

Se entrega comunicado de las responsabilidades ante el SGSST dando cumplimiento a lo establecido en el decreto 1072 de 2015.

Físico

Correo electrónico

El trabajador acepta:

1. Que ha recibido el programa de inducción donde se informó los peligros y riesgos a los cuales está expuesto y su participación dentro de la organización para el control de los mismos.

2. Que recibió información y es conocedor de todos los documentos anteriormente mencionados.

Persona que recibe la inducción o re inducción	Persona responsable de la inducción o re inducción
FIRMA	FIRMA CLAUDIA COMBITA ZAMBRANO
CARGO	CARGO PROFESIONAL SEGURIDAD Y SALUD EN EL TRABAJO
NOMBRE	NOMBRE CLAUDIA COMBITA ZAMBRANO





INDUCCIÓN / REINDUCCIÓN  
EN SEGURIDAD Y SALUD EN EL TRABAJO "SST"

CÓDIGO: SG-R-144

SISTEMA INTEGRADO DE GESTION

FECHA VIGENCIA: 22/05/2020

VERSIÓN: 01

pagina 1 de 1

Fecha: 26/05/2022

Nombre: Darwin Gonzalez Cédula: 1068292

Centro de trabajo o área: PILOTEO Cargo:

Por favor marque con X, las casillas que indiquen el proceso que se lleva a cabo:  
Inducción  Re inducción  Cambio de Ocupación

Por favor marque con X, las casillas que se socialicen al personal que participa en el proceso

TEMAS SOCIALIZADOS

Aspectos básicos del sistema de seguridad social en Colombia	COMITÉ DE CONVIVENCIA LABORAL (Integrantes - periodo de vigencia - Funciones básicas - Modalidades de acoso laboral)
Políticas del SGSST (Política de SST, Política de seguridad vial, Prevención de consumo de sustancias psicoactivas, entre otras)	PESV (Etapas de implementación - Peligros viales)
COPASST (Integrantes - periodo de vigencia - Funciones básicas)	Reglamento de Higiene y Seguridad Industrial
COMITÉ DE SEGURIDAD VIAL (Integrantes - periodo de vigencia - Funciones básicas)	Socialización Programas del SGSST (Biomecánico - Psicosocial - Otros)
Socialización de las responsabilidades ante el SGSST según el cargo.	Socialización de la brigada de emergencias de la empresa
Peligros y riesgos inherentes al cargo "Identificación de peligros, evaluación y valoración de riesgos"	Socialización manual de contratistas
Socialización del Plan de prevención, preparación y respuesta ante emergencias (rutas de evacuación, puntos de encuentro y codificación de la alarma)	Socialización preoperacional y rutograma
Socialización de protocolos de SST según aplique	Socialización del formato de reporte de actos y condiciones inseguras
Socialización análisis de tareas seguras (personal de las plantas)	Socialización del procedimiento de reporte e investigación en caso de incidente o AT, incluye lección aprendida de accidentes
Brindar información respecto a la ubicación de Botiquines, camillas, extintores de la sede de trabajo, rutas de evacuación y puntos de encuentro	Socialización sobre familia de coronavirus y COVID-19, Presentación de sintomatología principal de las infecciones generadas de el COVID-19
Socialización de EPP a utilizar según el cargo a desempeñar	Socialización de medidas de prevención promoviendo el lavado correcto de manos con la técnica prevista por el ministerio de salud y protección social
Aspectos legales en SST - Derechos de los trabajadores en lo referente a seguridad social	Socialización de medidas de prevención de distanciamiento social y sus formas eficaces para mantener la distancias física
Definiciones (Accidente de Trabajo - Enfermedad Laboral - Peligro - Riesgo - SST) y objetivos del SGSST	Socialización de medidas de prevención sobre el uso correcto y adecuado de tapabocas, mascarilla quirúrgica o cubre bocas.

Normas generales de seguridad:

- No se distraiga, este atento a lo que hace y como lo hace.
- Usar los elementos de protección personal de forma oportuna y adecuada si lo requiere.
- Se debe contribuir con el orden y aseo de cada una de las áreas donde se encuentre laborando.
- Solicite instrucciones a su jefe cuando no esté totalmente seguro de cómo hacer una labor encomendada.

Describa los riesgos a los que esta expuesto el funcionario:

Observaciones:

Se entrega comunicado de las responsabilidades ante el SGSST dando cumplimiento a lo establecido en el decreto 1072 de 2015.

Físico  Correo electrónico

El trabajador acepta:

- Que ha recibido el programa de inducción donde se informó los peligros y riesgos a los cuales está expuesto y su participación dentro de la organización para el control de los mismos.
- Que recibió información y es conocedor de todos los documentos anteriormente mencionados.

Persona que recibe la inducción o re inducción	Persona responsable de la inducción o re inducción
FIRMA <u>Darwin Gonzalez</u> CARGO <u>Ayudante</u> NOMBRE <u>Darwin Gonzalez</u>	FIRMA <u>CLAUDIA COMBITA ZAMBRANO</u> CARGO <u>PROFESIONAL SEGURIDAD Y SALUD EN EL TRABAJO</u> NOMBRE <u>CLAUDIA COMBITA ZAMBRANO</u>



INDUCCIÓN / REINDUCCIÓN EN SEGURIDAD Y SALUD EN EL TRABAJO "SST"	CÓDIGO: SG-R-144
SISTEMA INTEGRADO DE GESTION	FECHA VIGENCIA: 22/05/2020
	VERSIÓN: 01
	pagina 1 de 1

Fecha: 26/05/2022  
 Nombre: Yisel Brainer Gomez Cédula: 100774854  
 Centro de trabajo o área: \_\_\_\_\_ Cargo: \_\_\_\_\_

Por favor marque con X, las casillas que indique el proceso que se lleva a cabo

Por favor marque con X, las casillas que se socialicen al personal que participa en el proceso

TEMAS SOCIALIZADOS	
Aspectos básicos del sistema de seguridad social en Colombia	COMITÉ DE CONVIVENCIA LABORAL (Integrantes - periodo de vigencia - Funciones básicas - Modalidades de acoso laboral)
Políticas del SGSST (Política de SST, Política de seguridad vial, Prevención de consumo de sustancias psicoactivas, entre otras)	PESV (Etapas de implementación - Peligros viales)
COPASST (Integrantes - periodo de vigencia - Funciones básicas)	Reglamento de Higiene y Seguridad Industrial
COMITÉ DE SEGURIDAD VIAL (Integrantes - periodo de vigencia - Funciones básicas)	Socialización Programas del SGSST (Biomecánico - Psicosocial - Otros)
Socialización de las responsabilidades ante el SGSST según el cargo.	Socialización de la brigada de emergencias de la empresa
Peligros y riesgos inherentes al cargo "Identificación de peligros, evaluación y valoración de riesgos"	Socialización manual de contratistas
Socialización del Plan de prevención, preparación y respuesta ante emergencias (rutas de evacuación, puntos de encuentro y codificación de la alarma)	Socialización preoperacional y rutograma
Socialización de protocolos de SST según aplique	Socialización del formato de reporte de actos y condiciones inseguras
Socialización análisis de tareas seguras (personal de las plantas)	Socialización del procedimiento de reporte e investigación en caso de incidente o AT, incluye lección aprendida de accidentes
Brindar información respecto a la ubicación de Botiquines, camillas, extintores de la sede de trabajo, rutas de evacuación y puntos de encuentro	Socialización sobre familia de coronavirus y COVID-19, Presentación de sintomatología principal de las infecciones generadas de el COVID-19
Socialización de EPP a utilizar según el cargo a desempeñar	Socialización de medidas de prevención promoviendo el lavado correcto de manos con la técnica prevista por el ministerio de salud y protección social
Aspectos legales en SST - Derechos de los trabajadores en lo referente a seguridad social	Socialización de medidas de prevención de distanciamiento social y sus formas eficaces para mantener la distancia física
Definiciones (Accidente de Trabajo - Enfermedad Laboral - Peligro - Riesgo - SST) y objetivos del SGSST	Socialización de medidas de prevención sobre el uso correcto y adecuado de tapabocas, mascarilla quirúrgica o cubre bocas

- Normas generales de seguridad:**
- No se distraiga, este atento a lo que hace y como lo hace.
  - Usar los elementos de protección personal de forma oportuna y adecuada si lo requiere.
  - Se debe contribuir con el orden y aseo de cada una de las áreas donde se encuentre laborando.
  - Solicite instrucciones a su jefe cuando no esté totalmente seguro de cómo hacer una labor encomendada.

**Describa los riesgos a los que esta expuesto el funcionario:**

\_\_\_\_\_

\_\_\_\_\_

**Observaciones:**  
 Se entrega comunicado de las responsabilidades ante el SGSST dando cumplimiento a lo establecido en el decreto 1072 de 2015.

**El trabajador acepta:**

Físico  Correo electrónico

1. Que ha recibido el programa de inducción donde se informó los peligros y riesgos a los cuales está expuesto y su participación dentro de la organización para el control de los mismos.

2. Que recibió información y es conocedor de todos los documentos anteriormente mencionados.

Persona que recibe la Inducción o re Inducción	Persona responsable de la inducción o re inducción
FIRMA <u>Yisel Brainer Gomez</u> CARGO <u>Asistente</u> NOMBRE _____	FIRMA <u>CLAUDIA COMBITA ZAMBRANO</u> CARGO <u>PROFESIONAL SEGURIDAD Y SALUD EN EL TRABAJO</u> NOMBRE <u>CLAUDIA COMBITA ZAMBRANO</u>



INDUCCIÓN / REINDUCCIÓN  
EN SEGURIDAD Y SALUD EN EL TRABAJO "SST"

CÓDIGO: SG-R-144

SISTEMA INTEGRADO DE GESTION

FECHA VIGENCIA: 22/05/2020

VERSIÓN: 01

pagina 1 de 1

Fecha: 26/05/2022

Nombre: Jhon Edson Gomez

Cédula: 14137497

Centro de trabajo o área:

Cargo:

Por favor marque con X, las casillas que indique al proceso que se lleva a cabo:  
Inducción  Re inducción  Cambio de Ocupación

Por favor marque con X, las casillas que se socialicen al personal que participa en el proceso

TEMAS SOCIALIZADOS

Aspectos básicos del sistema de seguridad social en Colombia	COMITÉ DE CONVIVENCIA LABORAL (Integrantes - periodo de vigencia - Funciones básicas - Modalidades de acoso laboral)
Políticas del SGSST (Política de SST, Política de seguridad vial, Prevención de consumo de sustancias psicoactivas, entre otras)	PESV (Etapas de implementación - Peligros viales)
COPASST (Integrantes - periodo de vigencia - Funciones básicas)	Reglamento de Higiene y Seguridad Industrial
COMITÉ DE SEGURIDAD VIAL (Integrantes - periodo de vigencia - Funciones básicas)	Socialización Programas del SGSST (Biomecánico - Psicosocial - Otros)
Socialización de las responsabilidades ante el SGSST según el cargo.	Socialización de la brigada de emergencias de la empresa
Peligros y riesgos inherentes al cargo "Identificación de peligros, evaluación y valoración de riesgos"	Socialización manual de contratistas
Socialización del Plan de prevención, preparación y respuesta ante emergencias (rutas de evacuación, puntos de encuentro y codificación de la alarma)	Socialización preoperacional y rutograma
Socialización de protocolos de SST según aplique	Socialización del formato de reporte de actos y condiciones inseguras
Socialización análisis de tareas seguras (personal de las plantas)	Socialización del procedimiento de reporte e investigación en caso de incidente o AT, incluye lección aprendida de accidentes
Brindar información respecto a la ubicación de Botiquines, camillas, extintores de la sede de trabajo, rutas de evacuación y puntos de encuentro	Socialización sobre familia de coronavirus y COVID-19, Presentación de sintomatología principal de las infecciones generadas de el COVID-19
Socialización de EPP a utilizar según el cargo a desempeñar	Socialización de medidas de prevención promoviendo el lavado correcto de manos con la técnica prevista por el ministerio de salud y protección social
Aspectos legales en SST - Derechos de los trabajadores en lo referente a seguridad social	Socialización de medidas de prevención de distanciamiento social y sus formas eficaces para mantener la distancias física
Definiciones (Accidente de Trabajo - Enfermedad Laboral - Peligro - Riesgo - SST) y objetivos del SGSST	Socialización de medidas de prevención sobre el uso correcto y adecuado de tapabocas, mascarilla quirúrgica o cubre bocas

Normas generales de seguridad:

- No se distraiga, este atento a lo que hace y como lo hace.
- Usar los elementos de protección personal de forma oportuna y adecuada si lo requiere.
- Se debe contribuir con el orden y aseo de cada una de las áreas donde se encuentre laborando.
- Solicite instrucciones a su jefe cuando no esté totalmente seguro de cómo hacer una labor encomendada.

Describa los riesgos a los que esta expuesto el funcionario:

Observaciones:

Se entrega comunicado de las responsabilidades ante el SGSST dando cumplimiento a lo establecido en el decreto 1072 de 2015.

Físico

Correo electrónico

El trabajador acepta:

- Que ha recibido el programa de inducción donde se informó los peligros y riesgos a los cuales está expuesto y su participación dentro de la organización para el control de los mismos.
- Que recibió información y es conocedor de todos los documentos anteriormente mencionados.

Persona que recibe la Inducción o re Inducción

Persona responsable de la inducción o re inducción

FIRMA  
CARGO  
NOMBRE

Jhon Edson Gomez

FIRMA CLAUDIA COMBITA ZAMBRANO  
CARGO PROFESIONAL SEGURIDAD Y SALUD EN EL TRABAJO  
NOMBRE CLAUDIA COMBITA ZAMBRANO



INDUCCIÓN / REINDUCCIÓN  
EN SEGURIDAD Y SALUD EN EL TRABAJO "SST"

CÓDIGO: SG-R-144

SISTEMA INTEGRADO DE GESTION

FECHA VIGENCIA: 22/05/2020

VERSIÓN: 01

pagina 1 de 1

Fecha: 26/05/2022

Nombre: Jaime Yajombas

Cédula: 4227414

Centro de trabajo o área:

Cargo:

Por favor marque con X, las casillas que indique el proceso que se lleva a cabo

Inducción

Re inducción

Cambio de Ocupación

Por favor marque con X, las casillas que se socialicen al personal que participa en el proceso

TEMAS SOCIALIZADOS

Aspectos básicos del sistema de seguridad social en Colombia	COMITÉ DE CONVIVENCIA LABORAL (Integrantes - periodo de vigencia - Funciones básicas - Modalidades de acoso laboral)
Políticas del SGSST (Política de SST, Política de seguridad vial, Prevención de consumo de sustancias psicoactivas, entre otras)	PESV (Etapas de implementación - Peligros viales)
COPASST (Integrantes - periodo de vigencia - Funciones básicas)	Reglamento de Higiene y Seguridad Industrial
COMITÉ DE SEGURIDAD VIAL (Integrantes - periodo de vigencia - Funciones básicas)	Socialización Programas del SGSST (Biomecánico - Psicosocial - Otros)
Socialización de las responsabilidades ante el SGSST según el cargo.	Socialización de la brigada de emergencias de la empresa
Peligros y riesgos inherentes al cargo "Identificación de peligros, evaluación y valoración de riesgos"	Socialización manual de contratistas
Socialización del Plan de prevención, preparación y respuesta ante emergencias (rutas de evacuación, puntos de encuentro y codificación de la alarma)	Socialización preoperacional y rutograma
Socialización de protocolos de SST según aplique	Socialización del formato de reporte de actos y condiciones inseguras
Socialización análisis de tareas seguras (personal de las plantas)	Socialización del procedimiento de reporte e investigación en caso de incidente o AT, incluye lección aprendida de accidentes
Brindar información respecto a la ubicación de Botiquines, camillas, extintores de la sede de trabajo, rutas de evacuación y puntos de encuentro	Socialización sobre familia de coronavirus y COVID-19, Presentación de sintomatología principal de las infecciones generadas de el COVID-19
Socialización de EPP a utilizar según el cargo a desempeñar	Socialización de medidas de prevención promoviendo el lavado correcto de manos con la técnica prevista por el ministerio de salud y protección social
Aspectos legales en SST - Derechos de los trabajadores en lo referente a seguridad social	Socialización de medidas de prevención de distanciamiento social y sus formas eficaces para mantener la distancia física
Definiciones (Accidente de Trabajo - Enfermedad Laboral - Peligro - Riesgo - SST) y objetivos del SGSST	Socialización de medidas de prevención sobre el uso correcto y adecuado de tapabocas, mascarilla quirúrgica o cubre bocas

Normas generales de seguridad:

No se distraiga, este atento a lo que hace y como lo hace.

Usar los elementos de protección personal de forma oportuna y adecuada si lo requiere.

Se debe contribuir con el orden y aseo de cada una de las áreas donde se encuentre laborando.

Solicite instrucciones a su jefe cuando no esté totalmente seguro de cómo hacer una labor encomendada.

Describa los riesgos a los que esta expuesto el funcionario:

Observaciones:

Se entrega comunicado de las responsabilidades ante el SGSST dando cumplimiento a lo establecido en el decreto 1072 de 2015.

Físico

Correo electrónico

El trabajador acepta:

1. Que ha recibido el programa de inducción donde se informó los peligros y riesgos a los cuales está expuesto y su participación dentro de la organización para el control de los mismos.

2. Que recibió información y es conocedor de todos los documentos anteriormente mencionados.

Persona que recibe la inducción o re inducción

Persona responsable de la inducción o re inducción

FIRMA  
CARGO  
NOMBRE

*[Handwritten signature]*

FIRMA CLAUDIA COMBITA ZAMBRANO  
CARGO PROFESIONAL SEGURIDAD Y SALUD EN EL  
TRABAJO  
NOMBRE CLAUDIA COMBITA ZAMBRANO



INDUCCIÓN / REINDUCCIÓN  
EN SEGURIDAD Y SALUD EN EL TRABAJO "SST"

CÓDIGO: SG-R-144

SISTEMA INTEGRADO DE GESTION

FECHA VIGENCIA: 22/05/2020

VERSION: 01

pagina 1 de 1

Fecha: 25/03/2021

Nombre: Juan Carlos Rodríguez Pinzon

Cédula: 7416782077

Centro de trabajo o área: SI Venecia

Cargo: Auxiliar

Inducción  Re inducción  Cambio de Ocupación

Por favor marque con X, las casillas que indique el proceso que se lleva a cabo

Por favor marque con X, las casillas que se socialicen al personal que participa en el proceso

TEMAS SOCIALIZADOS

Aspectos básicos del sistema de seguridad social en Colombia	<input checked="" type="checkbox"/>	COMITE DE CONVIVENCIA LABORAL (Integrantes - periodo de vigencia - Funciones básicas - Modalidades de acoso laboral)	
Políticas del SGSST (Política de SST, Política de seguridad vial, Prevención de consumo de sustancias psicoactivas, entre otras)	<input checked="" type="checkbox"/>	PESV (Etapas de implementación - Peligros viales)	
COPASST (Integrantes - periodo de vigencia - Funciones básicas)	<input checked="" type="checkbox"/>	Reglamento de Higiene y Seguridad Industrial	<input checked="" type="checkbox"/>
COMITÉ DE SEGURIDAD VIAL (Integrantes - periodo de vigencia - Funciones básicas)	<input checked="" type="checkbox"/>	Socialización Programas del SGSST (Biomecánico - Psicosocial - Otros)	
Socialización de las responsabilidades ante el SGSST según el cargo.	<input checked="" type="checkbox"/>	Socialización de la brigada de emergencias de la empresa	
Peligros y riesgos inherentes al cargo "Identificación de peligros, evaluación y valoración de riesgos"	<input checked="" type="checkbox"/>	Socialización manual de contratistas	
Socialización del Plan de prevención, preparación y respuesta ante emergencias (rutas de evacuación, puntos de encuentro y codificación de la alarma)	<input checked="" type="checkbox"/>	Socialización preoperacional y rutograma	
Socialización de protocolos de SST según aplique	<input checked="" type="checkbox"/>	Socialización del formato de reporte de actos y condiciones inseguras	<input checked="" type="checkbox"/>
Socialización análisis de tareas seguras (personal de las plantas)	<input checked="" type="checkbox"/>	Socialización del procedimiento de reporte e investigación en caso de incidente o AT, incluye lección aprendida de accidentes	
Brindar información respecto a la ubicación de Botiquines, camillas, extintores de la sede de trabajo, rutas de evacuación y puntos de encuentro	<input checked="" type="checkbox"/>	Socialización sobre familia de coronavirus y COVID-19, Presentación de sintomatología principal de las infecciones generadas de el COVID-19	
Socialización de EPP a utilizar según el cargo a desempeñar	<input checked="" type="checkbox"/>	Socialización de medidas de prevención promoviendo el lavado correcto de manos con la técnica prevista por el ministerio de salud y protección social	
Aspectos legales en SST - Derechos de los trabajadores en lo referente a seguridad social	<input checked="" type="checkbox"/>	Socialización de medidas de prevención de distanciamiento social y sus formas eficaces para mantener la distancias física	
Definiciones (Accidente de Trabajo - Enfermedad Laboral - Peligro - Riesgo - SST) y objetivos del SGSST	<input checked="" type="checkbox"/>	Socialización de medidas de prevención sobre el uso correcto y adecuado de tapabocas, mascarilla quirúrgica o cubre bocas	

Normas generales de seguridad:

- No se distraiga, este atento a lo que hace y como lo hace.
- Usar los elementos de protección personal de forma oportuna y adecuada si lo requiere.
- Se debe contribuir con el orden y aseo de cada una de las áreas donde se encuentre laborando.
- Solicite instrucciones a su jefe cuando no esté totalmente seguro de como hacer una labor encomendada.

Describe los riesgos a los que esta expuesto el funcionario:

Observaciones:

Se entrega comunicado de las responsabilidades ante el SGSST dando cumplimiento a lo establecido en el decreto 1072 de 2015.

Físico  Correo electrónico

El trabajador acepta:

- Que ha recibido el programa de inducción donde se informó los peligros y riesgos a los cuales está expuesto y su participación dentro de la organización para el control de los mismos.
- Que recibió información y es conocedor de todos los documentos anteriormente mencionados.

Persona que recibe la inducción o re inducción

Persona responsable de la inducción o re inducción

FIRMA Juan Carlos Rodríguez Pinzon  
CARGO Asistente de  
NOMBRE Juan Carlos Rodríguez

FIRMA CLAUDIA COMBITA ZAMBRANO  
CARGO PROFESIONAL SEGURIDAD Y SALUD EN EL  
TRABAJO  
NOMBRE CLAUDIA COMBITA ZAMBRANO



**INDUCCIÓN / REINDUCCIÓN  
EN SEGURIDAD Y SALUD EN EL TRABAJO "SST"**

CÓDIGO: SG-R-144

SISTEMA INTEGRADO DE GESTION

FECHA VIGENCIA: 22/05/2020

VERSIÓN: 01

pagina 1 de 1

Fecha: 26/05/2022

Nombre: Fabio Lopez

Cédula: 1006456267

Centro de trabajo o área: 51102 vejos

Cargo: estudiante

Inducción  Re inducción  Cambio de Ocupación

Por favor marque con X, las casillas que se socialicen al personal que participa en el proceso

**TEMAS SOCIALIZADOS**

Aspectos básicos del sistema de seguridad social en Colombia	<input type="checkbox"/>	COMITE DE CONVIVENCIA LABORAL (Integrantes - periodo de vigencia - Funciones básicas - Modalidades de acoso laboral)	<input type="checkbox"/>
Políticas del SGSST (Política de SST, Política de seguridad vial, Prevención de consumo de sustancias psicoactivas, entre otras)	<input checked="" type="checkbox"/>	PESV (Etapas de implementación - Peligros viales)	<input type="checkbox"/>
COPASST (Integrantes - periodo de vigencia - Funciones básicas)	<input checked="" type="checkbox"/>	Reglamento de Higiene y Seguridad Industrial	<input checked="" type="checkbox"/>
COMITÉ DE SEGURIDAD VIAL (Integrantes - periodo de vigencia - Funciones básicas)	<input type="checkbox"/>	Socialización Programas del SGSST (Biomecánico - Psicosocial - Otros)	<input type="checkbox"/>
Socialización de las responsabilidades ante el SGSST según el cargo.	<input checked="" type="checkbox"/>	Socialización de la brigada de emergencias de la empresa	<input type="checkbox"/>
Peligros y riesgos inherentes al cargo "Identificación de peligros, evaluación y valoración de riesgos"	<input checked="" type="checkbox"/>	Socialización manual de contratistas	<input type="checkbox"/>
Socialización del Plan de prevención, preparación y respuesta ante emergencias (rutas de evacuación, puntos de encuentro y codificación de la alarma)	<input type="checkbox"/>	Socialización preoperacional y rutograma	<input type="checkbox"/>
Socialización de protocolos de SST según aplique	<input checked="" type="checkbox"/>	Socialización del formato de reporte de actos y condiciones inseguras	<input checked="" type="checkbox"/>
Socialización analisis de tareas seguras ( personal de las plantas)	<input type="checkbox"/>	Socialización del procedimiento de reporte e investigación en caso de incidente o AT, incluye lección aprendida de accidentes	<input type="checkbox"/>
Brindar información respecto a la ubicación de Botiquines, camillas, extintores de la sede de trabajo, rutas de evacuación y puntos de encuentro	<input type="checkbox"/>	Socialización sobre familia de coronavirus y COVID-19, Presentación de sintomatología principal de las infecciones generadas de el COVID-19	<input type="checkbox"/>
Socialización de EPP a utilizar según el cargo a desempeñar	<input checked="" type="checkbox"/>	Socialización de medidas de prevención promoviendo el lavado correcto de manos con la tecnica prevista por el ministerio de salud y proteccion social	<input type="checkbox"/>
Aspectos legales en SST - Derechos de los trabajadores en lo referente a seguridad social	<input type="checkbox"/>	Socialización de medidas de prevención de distanciamiento social y sus formas eficaces para mantener la distancias fisica	<input type="checkbox"/>
Definiciones (Accidente de Trabajo - Enfermedad Laboral - Peligro - Riesgo - SST) y objetivos del SGSST	<input type="checkbox"/>	Socialización de medidas de prevención sobre el uso correcto y adecuado de tapabocas, mascarilla quirurgica o cubre bocas	<input type="checkbox"/>

**Normas generales de seguridad:**

- No se distraiga, este atento a lo que hace y como lo hace.
- Usar los elementos de protección personal de forma oportuna y adecuada si lo requiere.
- Se debe contribuir con el orden y aseo de cada una de las áreas donde se encuentre laborando.
- Solicite instrucciones a su jefe cuando no esté totalmente seguro de cómo hacer una labor encomendada.

**Describe los riesgos a los que está expuesto el funcionario:**

**Observaciones:**

Se entrega comunicado de las responsabilidades ante el SGSST dando cumplimiento a lo establecido en el decreto 1072 de 2015.

Físico  Correo electrónico

**El trabajador acepta:**

1. Que ha recibido el programa de inducción donde se informó los peligros y riesgos a los cuales está expuesto y su participación dentro de la organización para el control de los mismos.

2. Que recibió información y es conocedor de todos los documentos anteriormente mencionados.

Persona que recibe la inducción o re inducción

Persona responsable de la inducción o re inducción

FIRMA [Firma]  
CARGO estudiante obra  
NOMBRE Fabio Lopez

FIRMA CLAUDIA COMBITA ZAMBRANO  
CARGO PROFESIONAL SEGURIDAD Y SALUD EN EL TRABAJO  
NOMBRE CLAUDIA COMBITA ZAMBRANO



INDUCCIÓN / REINDUCCIÓN EN SEGURIDAD Y SALUD EN EL TRABAJO "SST"

CÓDIGO: SG-R-144

SISTEMA INTEGRADO DE GESTION

FECHA VIGENCIA: 22/05/2020

VERSION: 01

pagina 1 de 1

Fecha: 16/05/2022

Nombre: Miguel A. Orozco

Cédula: 1.234.641.683

Centro de trabajo o área: Sta. Barbara

Cargo:

Inducción  Re inducción  Cambio de Ocupación

Por favor marque con X, las casillas que indiquen el proceso que se lleva a cabo

TEMAS SOCIALIZADOS

Aspectos básicos del sistema de seguridad social en Colombia	<input checked="" type="checkbox"/>	COMITÉ DE CONVIVENCIA LABORAL (Integrantes - periodo de vigencia - Funciones básicas - Modalidades de acoso laboral)	<input checked="" type="checkbox"/>
Políticas del SGSST (Política de SST, Política de seguridad vial, Prevención de consumo de sustancias psicoactivas, entre otras)	<input checked="" type="checkbox"/>	PESV (Etapas de implementación - Peligros viales)	<input checked="" type="checkbox"/>
COPASST (Integrantes - periodo de vigencia - Funciones básicas)	<input checked="" type="checkbox"/>	Reglamento de Higiene y Seguridad Industrial	<input checked="" type="checkbox"/>
COMITÉ DE SEGURIDAD VIAL (Integrantes - periodo de vigencia - Funciones básicas)	<input checked="" type="checkbox"/>	Socialización Programas del SGSST (Biomecánico - Psicosocial - Otros)	<input checked="" type="checkbox"/>
Socialización de las responsabilidades ante el SGSST según el cargo.	<input checked="" type="checkbox"/>	Socialización de la brigada de emergencias de la empresa	<input checked="" type="checkbox"/>
Peligros y riesgos inherentes al cargo "Identificación de peligros, evaluación y valoración de riesgos"	<input checked="" type="checkbox"/>	Socialización manual de contratistas	<input checked="" type="checkbox"/>
Socialización del Plan de prevención, preparación y respuesta ante emergencias (rutas de evacuación, puntos de encuentro y codificación de la alarma)	<input checked="" type="checkbox"/>	Socialización preoperacional y rutograma	<input checked="" type="checkbox"/>
Socialización de protocolos de SST según aplique	<input checked="" type="checkbox"/>	Socialización del formato de reporte de actos y condiciones inseguras	<input checked="" type="checkbox"/>
Socialización análisis de tareas seguras (personal de las plantas)	<input checked="" type="checkbox"/>	Socialización del procedimiento de reporte e investigación en caso de Incidente o AT, Incluye lección aprendida de accidentes	<input checked="" type="checkbox"/>
Brindar información respecto a la ubicación de Botiquines, camillas, extintores de la sede de trabajo, rutas de evacuación y puntos de encuentro	<input checked="" type="checkbox"/>	Socialización sobre familia de coronavirus y COVID-19, Presentación de sintomatología principal de las infecciones generadas de el COVID-19	<input checked="" type="checkbox"/>
Socialización de EPP a utilizar según el cargo a desempeñar	<input checked="" type="checkbox"/>	Socialización de medidas de prevención promoviendo el lavado correcto de manos con la técnica prevista por el ministerio de salud y protección social	<input checked="" type="checkbox"/>
Aspectos legales en SST - Derechos de los trabajadores en lo referente a seguridad social	<input checked="" type="checkbox"/>	Socialización de medidas de prevención de distanciamiento social y sus formas eficaces para mantener la distancia física	<input checked="" type="checkbox"/>
Definiciones (Accidente de Trabajo - Enfermedad Laboral - Peligro - Riesgo - SST) y objetivos del SGSST	<input checked="" type="checkbox"/>	Socialización de medidas de prevención sobre el uso correcto y adecuado de tapabocas, mascarilla quirúrgica o cubre bocas	<input checked="" type="checkbox"/>

Normas generales de seguridad:

- No se distraiga, este atento a lo que hace y como lo hace.
- Usar los elementos de protección personal de forma oportuna y adecuada si lo requiere.
- Se debe contribuir con el orden y aseo de cada una de las áreas donde se encuentre laborando.
- Solicite instrucciones a su jefe cuando no esté totalmente seguro de como hacer una labor encomendada.

Describa los riesgos a los que esta expuesto el funcionario:

Observaciones:

Se entrega comunicado de las responsabilidades ante el SGSST dando cumplimiento a lo establecido en el decreto 1072 de 2015.

Físico

Correo electrónico

El trabajador acepta:

- Que ha recibido el programa de inducción donde se informó los peligros y riesgos a los cuales está expuesto y su participación dentro de la organización para el control de los mismos.
- Que recibió información y es conocedor de todos los documentos anteriormente mencionados.

Persona que recibe la inducción o re inducción

Persona responsable de la inducción o re inducción

FIRMA Miguel Orozco  
CARGO Ayudante  
NOMBRE Miguel Angel Orozco

FIRMA CLAUDIA COMBITA ZAMBRANO  
CARGO PROFESIONAL SEGURIDAD Y SALUD EN EL TRABAJO  
NOMBRE CLAUDIA COMBITA ZAMBRANO



INDUCCIÓN / REINDUCCIÓN  
EN SEGURIDAD Y SALUD EN EL TRABAJO "SST"

CÓDIGO: SG-R-144

SISTEMA INTEGRADO DE GESTIÓN

FECHA VIGENCIA: 22/05/2020

VERSIÓN: 01

pagina 1 de 1

Fecha: 30/05/2022

Nombre: Carla Anap Cédula: 93396582

Centro de trabajo o área: PMOS de Noite Cargo: Aspirante

Por favor marque con X, las casillas que indique el proceso que se lleva a cabo

Inducción  Re inducción  Cambio de Ocupación

Por favor marque con X, las casillas que se socialicen al personal que participa en el proceso

TEMAS SOCIALIZADOS

Aspectos básicos del sistema de seguridad social en Colombia	COMITÉ DE CONVIVENCIA LABORAL (Integrantes - periodo de vigencia - Funciones básicas - Modalidades de acoso laboral)
Políticas del SGSST (Política de SST, Política de seguridad vial, Prevención de consumo de sustancias psicoactivas, entre otras)	PESV (Etapas de implementación - Peligros viales)
COPASST (Integrantes - periodo de vigencia - Funciones básicas)	Reglamento de Higiene y Seguridad Industrial
COMITÉ DE SEGURIDAD VIAL (Integrantes - periodo de vigencia - Funciones básicas)	Socialización Programas del SGSST (Biomecánico - Psicosocial - Otros)
Socialización de las responsabilidades ante el SGSST según el cargo.	Socialización de la brigada de emergencias de la empresa
Peligros y riesgos inherentes al cargo "Identificación de peligros, evaluación y valoración de riesgos"	Socialización manual de contratistas
Socialización del Plan de prevención, preparación y respuesta ante emergencias (rutas de evacuación, puntos de encuentro y codificación de la alarma)	Socialización preoperacional y rutograma
Socialización de protocolos de SST según aplique	Socialización del formato de reporte de actos y condiciones inseguras
Socialización análisis de tareas seguras (personal de las plantas)	Socialización del procedimiento de reporte e investigación en caso de Incidente o AT, incluye lección aprendida de accidentes
Brindar información respecto a la ubicación de Botiquines, camillas, extintores de la sede de trabajo, rutas de evacuación y puntos de encuentro	Socialización sobre familia de coronavirus y COVID-19, Presentación de sintomatología principal de las infecciones generadas de el COVID-19
Socialización de EPP a utilizar según el cargo a desempeñar	Socialización de medidas de prevención promoviendo el lavado correcto de manos con la técnica prevista por el ministerio de salud y protección social
Aspectos legales en SST - Derechos de los trabajadores en lo referente a seguridad social	Socialización de medidas de prevención de distanciamiento social y sus formas eficaces para mantener la distancias física
Definiciones (Accidente de Trabajo - Enfermedad Laboral - Peligro - Riesgo - SST) y objetivos del SGSST	Socialización de medidas de prevención sobre el uso correcto y adecuado de tapabocas, mascarilla quirúrgica o cubre bocas

Normas generales de seguridad:

- No se distraiga, este atento a lo que hace y como lo hace.
- Usar los elementos de protección personal de forma oportuna y adecuada si lo requiere.
- Se debe contribuir con el orden y aseo de cada una de las áreas donde se encuentre laborando.
- Solicite instrucciones a su jefe cuando no esté totalmente seguro de cómo hacer una labor encomendada.

Describa los riesgos a los que esta expuesto el funcionario:

Observaciones:

Se entrega comunicado de las responsabilidades ante el SGSST dando cumplimiento a lo establecido en el decreto 1072 de 2015.

Físico  Correo electrónico

El trabajador acepta:

- Que ha recibido el programa de inducción donde se informó los peligros y riesgos a los cuales está expuesto y su participación dentro de la organización para el control de los mismos.
- Que recibió información y es conocedor de todos los documentos anteriormente mencionados.

Persona que recibe la Inducción o re Inducción	Persona responsable de la inducción o re inducción
FIRMA <u>[Firma]</u> CARGO _____ NOMBRE _____	FIRMA <u>CLAUDIA COMBITA ZAMBRANO</u> CARGO <u>PROFESIONAL SEGURIDAD Y SALUD EN EL TRABAJO</u> NOMBRE <u>CLAUDIA COMBITA ZAMBRANO</u>



ING. MARIO GABIEL  
JIMENEZ

INFORME DE SISTEMA DE GESTION  
SEGURIDAD Y SALUD EN EL TRABAJO



ANEXO 4  
ENTREGA DE ELEMENTOS DE PROTECCIÓN  
PERSONAL

# ENTREGA DE ELEMENTOS DE PROTECCION PERSONAL ING. MARIO GABRIEL JIMENEZ

Frete de Obra:

NOMBRE	CEDULA	CONTRATISTA	CARGO	FECHA DE ENTREGA	MOTIVO DE ENTREGA:			CHALECO REFLECTIVO	CASCO	BOTA CAUCHO DE SEGURIDAD	INSERCCION	DE COPA	VAPORES	MATERIAL PARTICULADO-BIOLOGICO	LATEX	VAQUETA	CAUCHO	NITRILLO	CARETA SOLDADURA	GAFAS DE SEGURIDAD	GAFAS SOLDADURA	ALCOHOL GLICERINADO	DESINFECTANTE	ATOMIZADOR	TRAJE ANTIFLUIDO	TRAJE IMPERMEABLE	
					PRIMERA VEZ	REPOSICION PERIODICA	DESGASTE DEL E.P.P.																				
Gobernador Andres			CHICCO																								
Alvaro Lopez			Agrupado																								
Isidro Sebastian Gilbr																											
Kevin S. Gilbr																											
Elmer Goitom Leon																											
Samuel Blos																											
Alfredo Ariza																											

DETALLE DE OTROS:

*Antonio A. Carrillo*

El colaborador manifiesta haber recibido capacitación sobre los riesgos para los cuales debe ser usado el elemento de protección personal suministrado y se obliga a reportar de manera inmediata cualquier daño, pérdida, respectiva reposición, además se compromete a darle el uso adecuado y en caso de daño o pérdida intencional o la no devolución, el colaborador autoriza a el ING. MARIO GABRIEL JIMENEZ para que descuenta el valor prestaciones sociales.

ELABORÓ

NOMBRE:  
CARGO:  
FIRMA:

\_\_\_\_\_