



ANÁLISIS DE PRECIO DE MERCADO
SISTEMA INTEGRADO DE GESTIÓN

CÓDIGO: GJ-R-002

FECHA VIGENCIA: 12/10/16

VERSIÓN: 02

CIUDAD Y FECHA:

Ibagué,

10 SEP 2021

DEPENDENCIA:

Almacen

OBJETO NECESIDAD

SUMINISTRO DE MATERIALES, HERRAMIENTAS, EQUIPOS Y DEMÁS INSUMOS Y ELEMENTOS NECESARIOS PARA LA REALIZACIÓN DEL MANTENIMIENTO, REPARACIÓN Y ADECUACION DEL SISTEMA DE ENERGÍA Y ALUMBRADO DE TODAS LAS DEPENDENCIAS (ADMINISTRATIVAS - OPERATIVAS Y COMERCIALES) DEL IBALESA S.A. ESP OFICIAL

Item	DESCRIPCION	CARACTERISTICAS TECNICAS	I. ELECTRICOS	INGECOM	GODOY	PROMEDIO
			V/R UNIT	V/R UNIT	V/R UNIT	V/R UNIT
1	INTERRUPTOR TRIPLE	INTERRUPTOR TRIPLE BLANCO	\$10,477	10,896	10,267	10,547
2	INTERRUPTOR DOBLE CONMUTABLE	INTERRUPTOR DOBLE CONMUTABLE BLANCO	\$10,154	10,560	9,951	10,222
3	INTERRUPTOR TRIPLE CONMUTABLE	INTERRUPTOR TRIPLE CONMUTABLE AMBAR	\$11,138	11,584	10,915	11,212
4	INTERRUPTOR SENCILLO + TOMA TIERRA	TOMA CORRIENTE S/LLA P/T + INTERRUPTOR BLANCO	\$10,288	10,700	10,082	10,357
5	TOMA DOBLE POLO TIERRA	TOMACORRIENTE DOBLE P/T 15 A BLANCO	\$6,429	6,686	6,300	6,472
6	TOMA TELEFONICA DOBLE AMERICA RJ 11	TOMA TELEFONICA DOBLE AMERICA AMBAR	\$10,443	10,861	10,234	10,513
7	TOMA TELEV.COAXIAL TOMA	TOMA COAXIAL TV AMERICANA TELEFONO AMERICA AMBAR	\$2,986	3,105	2,926	3,006
8	INTERRUPTOR SENCILLO	INTERRUPTOR SENCILLO BLANCO	\$5,409	5,625	5,301	5,445
9	INTERRUPTOR DOBLE CONMUTABLE	INTERRUPTOR DOBLE CONMUTABLE BLANCO	\$10,154	10,560	9,951	10,222
10	REFLECTOR LED LUZ DIA JETA 10 W 6500K 50H	REFLECTOR LED 30 000H 10W 100/240V 6.500K IP65 ULTRA PLANO SMD	\$23,789	24,741	23,313	23,948
11	REFLECTOR LED LUZ DIA JETA 150W 6500K 50H	REFLECTOR LED JETA 30.000H 150W 100/240V 6500K IP 65 ULTRA PLANO SMD	\$198,254	206,184	194,289	199,576
12	REFLECTOR LED LUZ DIA JETA 200W 6500K 50H	REFLECTOR LED JETA 30.000H 200 W 85/26 5V 6.500K IP 65 ULTRA PLANO SMD	\$329,023	342,184	322,443	331,216
13	REFLECTOR LED LUZ DIA JETA 20 W 6500K 50H	REFLECTOR LED JETA 30.000H 20W 100/240V 6500K IP 65 ULTRA PLANO SMD	\$31,878	33,153	31,240	32,091
14	REFLECTOR LED LUZ DIA JETA 30W 6500K 50H	REFLECTOR LED JETA 30.000H 30W 100/240V 6500K IP 65 ULTRA PLANO SMD	\$42,029	43,710	41,188	42,309
15	REFLECTOR LED LUZ DIA JETA 100W 6500K 50H	REFLECTOR LED JETA 30.000H 100W 85/26 5V 6000K IP 65 SYLVANA	\$144,328	150,101	141,441	145,290
16	REFLECTOR LED LUZ DIA JETA 50 W 6500K 50 H	REFLECTOR LED 30.000H 50W 100/240V 6500K IP 65 ULTRA PLANO SMD	\$56,303	58,555	55,177	56,678
17	REFLECTOR LED SMD ULTRA PLANO 10W 30H 85/265V	REFLECTOR LED 30000H 10W 100/240V 6.500K IP65 ULTRA PLANO SMD	\$12,615	13,120	12,363	12,699
18	REFLECTOR LED SMD ULTRA PLANO 20W 30 H 85/265V	REFLECTOR LED 30.000H 20W 100/240V 6.500K IP65 ULTRA PLANO SMD	\$14,615	15,200	14,323	14,712
19	REFLECTOR LED SMD ULTRA PLANO 30W 30H 85/265V	REFLECTOR LED 30.000H 30W 100/240V 6.500K IP65 ULTRA PLANO SMD	\$22,231	23,120	21,786	22,379
20	REFLECTOR LED SMD ULTRA PLANO 50W 30H 85/265V	REFLECTOR LED 30.000H 50W 100/240V 6500K IP65 ULTRA PLANO SMD	\$30,851	32,085	30,234	31,057
21	REFLECTOR LED SMD ULTRA PLANO 100W 30H 85/265V	REFLECTOR LED 30.000H 100W 85/265V 6000K IP65 ULTRA PLANO SMD	\$61,015	63,456	59,795	61,422
22	REFLECTOR LED SMD ULTRA PLANO 150W 30H 85/265V	REFLECTOR LED 30.000H 150W 100/240V 6500K IP65 ULTRA PLANO SMD	\$100,862	104,896	98,845	101,534
23	REFLECTOR LED SMD ULTRA PLANO 200W 30H 85/265V	REFLECTOR LED 30.000H 200W 85/265V 6.000K IP65 ULTRA PLANO SMD	\$249,168	259,135	244,185	250,829
24	REFLECTOR LED SMD ULTRA PLANO 400W 30H 6500K	REFLECTOR LED 30.000H 400W 85/265V 6.400KIP65 ULTRA PLANO SMD	\$707,692	736,000	693,538	712,410
25	BALA PANEL LED INCRUSTAR REDONDO 3W 2.5"	BALA LED INCRUSTAR REDONDA PANEL LED 3W 3"100/240V BLANCO 6500K 30H	\$4,202	4,370	4,118	4,230
26	BALA PANEL LED INCRUSTAR REDONDO 9W 5"	BALA INCRUSTAR REDONDA PANEL LED 9W 5" 100/240V BLANCO 6500K 30H	\$7,982	8,301	7,822	8,035
27	BALA PANEL LED INCRUSTAR REDONDO 24W 11"	BALA INCRUSTAR REDONDA PANEL LED 24W 11" 100/277V BLANCO 6500K 30H 1440lm	\$18,643	19,389	18,270	18,767
28	BALA PANEL LED INCRUSTAR REDONDO 30W 11"	BALA INCRUSTAR REDONDA PANEL LED 24W 11"100/277V BLANCO 6500K 30H 1440lm	\$173,077	180,000	169,615	174,231
29	BALA PANEL LED INCRUSTAR REDONDO 18W 8"	BALA INCRUSTAR REDONDA PANEL LED 18W 8" 100/240V BLANCO 6500K 30H	\$10,242	10,652	10,037	10,310
30	BALA PANEL LED INCRUSTAR REDONDO 12W 6"	BALA INCRUSTAR REDONDA PANEL LED 12W 6" 100/240V BLANCO 6500K 30H	\$8,731	9,080	8,556	8,789



ANÁLISIS DE PRECIO DE MERCADO

SISTEMA INTEGRADO DE GESTIÓN

CÓDIGO: GJ-R-002

FECHA VIGENCIA: 12/10/16

VERSIÓN: 02

31	BALA LED S/PONER 6W REDONDO 6500K	BALA S/PONER REDONDA PANEL LED 6W 5" 100/240V BLANCO 6500K 30H	\$6,368	6,623	6,241	6,410
32	BALA LED S/PONER 12W REDONDO 6500K	BALA S/PONER REDONDA PANEL LED 12W 7" 100/240V BLANCO 6500K 30H	\$11,769	12,240	11,534	11,847
33	BALA LED S/PONER 18W REDONDO 6500K	BALA S/PONER REDONDA PANEL LED 18W 9" 100/240V BLANCO 6500K 30H	\$11,817	12,290	11,581	11,896
34	BALA LED S/PONER 24W REDONDO 6500K	BALA S/PONER REDONDA PANEL LED 24W 12" 85/265V BLANCO 6000K	\$22,846	23,760	22,389	22,998
35	BALA LED S/PONER 30W REDONDO 6500K	BALA S/PONER REDONDA PANEL LED 30W 12" 85/265V BLANCO 6000K	\$22,846	23,760	22,389	22,998
36	PANEL LED 48W 60*60 6500K PLANO	PANEL LED CUADRADA 60*60CMS 48W 85/265V 6400K BLANCO	\$74,769	77,760	73,274	75,267
37	PANEL LED 405W 30*1.20 CMS 6500K	PANEL LED RECTANGULAR 30/120 CMS 40W 100/240V 6500K 30H 3200LM	\$83,077	86,400	81,415	83,631
38	TUBO LED 36W	TUBO LED 36W 2.44 mts	\$24,308	25,280	23,822	24,470
39	BOMBILLO LED CON SENSOR 7W	BOMBILLO LED 9W E27 C/SENSOR	\$9,831	10,224	9,634	9,897
40	BOMBILLO LED TOLEDO 7W 6500K 100/240V	BOMBILLO LED BULBO 7W E27 100/240V 6500K 807lm 15H	\$4,835	5,028	4,738	4,867
41	BOMBILLO LED TOLEDO 9W 6500K 100/240V	BOMBILLO LED BULBO 9W E27 100/240V 6500K 807 lm 15H	\$5,232	5,441	5,127	5,267
42	BOMBILLO LED TOLEDO 15W 6500K 100/240V	BOMBILLO LED BULBO 15W E27 100/240 6500K 1350 lm 20H	\$8,086	8,409	7,924	8,140
43	BOMBILLO LED TOLEDO 30W 6500K 100/240V	BOMBILLO LED BULBO 30W E27 100/240V 6500K 2700 lm 15H	\$19,189	19,957	18,805	19,317
44	BOMBILLO LED TOLEDO 50W 6500K 100/240V	BOMBILLO LED BULBO 50W E 27 100/240V 6500K 4500lm 15H	\$62,074	64,557	60,833	62,488
45	BOMBILLO LED TOLEDO 60W 6500K 100/240V	BOMBILLO LED TOLEDO 60W E27 100/240V	\$62,074	64,557	60,833	62,488
46	CABLE TRIPLEX 2*2 + 77.47 KCMIL	CABLE AL TRIPLEX 2*2 + 1*2 ACRS AISLADO	\$10,592	11,016	10,380	10,663
47	PERTIGAS 6 SECCIONES 7.62 mts	PERTIGA TELESCOPICA FIBRA VIDRIO 7.62 MTS 6 SECCIONES	\$2,138,462	2,224,000	2,095,693	2,152,718
48	CARRUCHA 2 TON	GARRUCHA 2 TON CABLE EXT 1.83 MTS MADE IN USA	\$1,108,462	1,152,800	1,086,293	1,115,852
49	BALIZAS 100 MM ROJO + BUZZER 100/240VAC	LAMPARA ROTATIVA (LICUADORA) TIPO LED COLOR ROJO CON BUZZER 100/240VAC 50/60Hz, 2.5W MAX IP65 100/148mm CON BRACKET PARA MONTAJE EN PARED CHINA	\$124,754	129,744	122,259	125,586
50	INDICADORES SONOROS METAL 107 DECIBELES 110VAC	SIRENA METALICA 132*215*145-107 DB 110VAC ROJO/GRIS	\$219,780	228,571	215,384	221,245
51	INDICADORES SONOROS METAL 140 DECIBELES 220VAC	SIRENA METALICA 132*215*145*140 DB 220VAC ROJO/GRIS	\$219,780	228,571	215,384	221,245
52	CLAVIJA IP44 32 A 380-415V 3P+T(6H) SERIE MULTIMAX	CLAVIJA RECTA 3 FASES + TIERRA 32A 415V IP44 P -17 TEMPRA	\$23,069	23,992	22,608	23,223
53	TOMA SOBREPONER IP44 32A 380-415V 3P+T (6H) SERIE TOPTER	TOMACORREINTE S/PONER 3 FASES + TIERRA 32A 415V IP44 P-17 TEMPRA	\$23,114	24,039	22,652	23,268
54	CLAVIJA 30A 125/250VZC 3 POLOS + TIERRA L14-30P	CLAVIJA TRES FASES + TIERRA 30A 125/250V L 14-30 TURNLOCK	\$40,835	42,468	40,018	41,107
55	TOMA INCRUSTAR 30A 125/250VAC 3 PLOS +TIERRA L 14 + 30R	TOMA CORREINTE INCRUSTAR 3 FASES 4H + TIERRA 30A 125/250V TURNLOCK L 14-30R	\$35,182	36,589	34,478	35,417
56	FINALES DE CARRERA PIN 1NA+1NC 10A/600V IP 67 METALICO	FINAL DE CARRERA PIN 1NA+1NC 10A/600V IP 67	\$241,795	251,467	236,959	243,407
57	INTERRUPTOR ROTATIVO 32A 440V 64*64	INTERRUPTOR ROTATIVO 32A 440V 64*64	\$67,162	69,848	65,819	67,610
58	INTERRUPTOR ROTATIVO 63A 440V 64*64	INTERRUPTOR ROTATIVO 63A 440V 64*64	\$126,245	131,295	123,720	127,087
59	PULSADOR VERDE Y ROJO 1NA + 1NC 1-0	BOTON PULSADOR DOBLE VERDE 1 NA + 1NC RASANTE + ROJO	\$21,455	22,313	21,026	21,598
60	PULSADOR NEGRO ROJO BLANCO 2NA+1NC	PULSADOR NEGRO ROJO BLANCO 2NA + 1NC	\$181,957	189,235	178,318	183,170
61	PULSADOR DE EMERGENCIA 40MM 1 NC	BOTON PULSADOR SETA ROJO NC GIRAR PARA LIBERAR	\$74,142	77,108	72,659	74,636
62	PILOTO 22MM ROJO 24VAC/DC PLASTICO LED FIJO	PILOTO SEÑALIZACION ELECTRONICO 22 MM 24 VAC/DC ROJO	\$17,363	18,058	17,016	17,479
63	BLOQUE DE CONTACTO NA 1 TORNILLO	BLOQUE DE CONTACTOS PARA PULSADORES Y SELECTORES 1 NA	\$3,889	4,045	3,811	3,915
64	BLOQUE DE CONTACTO NC 1 TORNILLO	BLOQUE DE CONTACTOS PARA PULSADORES Y SELECTORES 1 NC	\$3,889	4,045	3,811	3,915



IBAL SIG
S.A. DE CAPITAL
SISTEMA INTEGRADO DE GESTIÓN

ANÁLISIS DE PRECIO DE MERCADO

SISTEMA INTEGRADO DE GESTIÓN

CÓDIGO: GJ-R-002

FECHA VIGENCIA: 12/10/16

VERSIÓN: 02

65	SELECTOR DE MULETILLA PLASTICO 22MM 2 POSICIONES PERMANENTE 1 NA PALANCA CORTA	SELECTOR MULETILLA 22 MM 2 POSICIONES 1 NA PERMANENTE	\$75,837	78,870	74,320	76,343
66	SELECTOR DE MULETILLA PLASTICO 22MM 3 POSICIONES PERMANENTE 2 NA PALANCA CORTA	SELECTOR MULETILLA 22MM 3 POSICIONES 2NA PERMANENTE	\$93,152	96,878	91,289	93,773
67	SELECTOR DE MULETILLA PLASTICO 22MM 3 POSICIONES RETORNO A CENTRO 2NA PALANCA CORTA	SELECTOR MULETILLA 22MM 3 POSICIONES 2 NA RETORNO	\$63,468	66,007	62,199	63,891
68	PULSADORES BASE PLASTICA 22 MM PULSADOR ILUMINADO ROJO 1 NC 220/240VAC	PULSADOR BASE PLASTICA 22 MM ILUMINADO ROJO 220/240VAC	\$137,846	143,360	135,089	138,765
69	PULSADOR BASE PLASTICA 22 MM START+STOP ROJO+VERDE 1NA +1NC	PULSADOR BASE PLASTICA 22MM START-STOP ROJO/VERDE 1NA+1NC	\$116,168	120,815	113,845	116,942
70	PULSADOR BASE PLASTICA 22MM START-STOP ROJO+VERDE+AMARILLO LED 1NA+1NC 220/240VAC 1NA+1NC	PULSADOR DOBLE PLASTICO ROJO+VERDE CON LAMPARA TIPO LED 220/240VAC 22MM CONTACTOS 1NA+1NC FIJACION TUERCA PLASTICA MARCADA(1)(0) SIMILAR XB4 (EW8465)CHINA	\$85,415	88,832	83,707	85,984
71	PULSADOR BASE PLASTICA 22MM EMERGENCIA LLAVE ROJO 1 NC	PULSADOR BASE PLASTICA 22MM EMERGENCIA ROJO CON LLAVE 1NC	\$185,551	192,973	181,840	186,788
72	PILOTO TIPO LWS 22MM ROJO 12-24VAC/DC PLASTICO SA-LD	LAMPARA DE SEÑALIZACION SALIENTE ROJA 022.5mm CON BOMBILLO TIPO LED 12-24 VDC/AC ORIGEN KOREA	\$54,031	56,192	52,950	54,391
73	PILOTO TIPO LWS 22MM VERDE 12-24VAC/DC PLASTICO SA-LD	LAMPARA DE SEÑALIZACION SALIENTE VERDE 022.5mm CON BOMBILLO TIPO LED 12-24 VDC/AC ORIGEN KOREA	\$54,031	56,192	52,950	54,391
74	SELECTOR DE MULETILLA 30MM 2 POS FIJA 1NA	SELECTOR DE MULETILLA RASANTE 2 POSICIONES MANTENIDAS(NA) 030mm PALANCA CORTA COLOR BLANCO ORIGEN KOREA	\$75,837	78,870	74,320	76,343
75	SELECTOR DE MULETILLA 30MM 3 2NA	SELECTOR DE MULETILLA RASANTE 3 POSICIONES MANTENIDAS (NA) 030mm PALANCA CORTA COLOR BLANCO ORIGEN KOREA	\$93,152	96,878	91,289	93,773
76	FUSIBLES CILINDRICOS DE ACCIONAMIENTO RAPIDO 100A 600V 100KA 22.2-58	FUSIBLE DE ACCIONAMIENTO RAPIDO 100A 600V 100KA 22.2*58	\$107,692	112,000	105,538	108,410
77	CONDENSADORES PARA MARCHA DE MOTORES ELECTRICOS CAPACITANCIA 50 450VAC 60HZ 50*92MM	CONDENSADOR PARA MARCHA DE MOTOR 50uF 250-450VAC 60Hz PELICULA METALIZADA DE POLOPROPILENO "SELF-HEALING" CONECTOR FASTEN 50X92mm NORMA DE 60252 ORIGEN CHINA	\$43,077	44,800	42,215	43,364
78	CONDENSADOR PARA ARRANQUE DE MOTORES ELECTRICOS 110/125VAC 50/60HZCAPACITANCIA 340-408	CONDENSADOR PARA ARRANQUE MOTOR CAPACITANCIA 340-408 110-125V	\$92,308	96,000	90,462	92,923
79	BLOQUE AUXILIAR NC6 10-73 1 NA - 3NC	BLOQUE AUXILIAR NC6 10-73 1 NA + 3NC	\$53,022	55,143	51,962	53,375
80	BLOQUE AUXILIAR NC6 10-73 1NA + 1NC	BLOQUE AUXILIAR NC6 10-73 1NA+ 1NC	\$94,400	98,176	92,512	95,029
81	CONTACTOR AUXILIAR 9.6 110VAC	CONTACTOR AUXILIAR 9-6 110VAC	\$59,186	61,553	58,002	59,581
82	CONTACTOR TRIPOLAR LIVIANO 95 1NA + 1NC	CONTACTAR TRIPOLAR LIVIANO 95 1NA + 1NC 220V	\$156,923	163,200	153,785	157,969
83	CONTACTOR CORRECCION FACTOR DE POTENCIA 29A 10K VAR 20KVAR 1N+1NC	CONTACTAR TRIPOLAR COND 10 KVAR 220V	\$300,000	312,000	294,000	302,000
84	BOBINA 50/60HZ 40-95A	BOBINA CONTACTORNC 1 40A 95 220V	\$38,461	39,999	37,692	38,717
85	BOBINA 50/60HZ 185-225A	BOBINA CONTACTAR NC1 185A 225 220V	\$123,074	127,997	120,613	123,894
86	BLOQUE CONTACTO AUXILIAR 1NA + 1NC SUPERIOR	BLOQUE AUXILIAR 1NA + 1NC	\$53,022	55,143	51,962	53,375
87	BLOQUE AUXILIAR TEMPORIZADO 0.1-30S 1NA + 1NC SUPERIOR	TEMPORIZADOR NEUMATICO 1NA + 1NC 0.01 SA 30S TRABAJO	\$101,423	105,480	99,395	102,099
88	BLOQUE AUXILIAR TEMPORIZADO 10-180S 1NA+1NC SUPERIOR	TEMPORIZADOR NEUMATICO 1NA + 1NC 10S A 180S TRABAJO	\$101,423	105,480	99,395	102,099



ANÁLISIS DE PRECIO DE MERCADO

SISTEMA INTEGRADO DE GESTIÓN

CÓDIGO: GJ-R-002

FECHA VIGENCIA: 12/10/16

VERSIÓN: 02

89	CONTACTO TRIPOLAR 150-200 1NA + 1NC 110 VAC	CONTACTO TRIPOLAR 150 AMP AC 3 220V	\$326,283	339,334	319,757	328,458
90	CONTACTO TRIPOLAR 330-380 2NA+2NC 220VAC	CONTACTO TRIPOLAR 330 AMP AC 3 220V	\$870,769	905,600	853,354	876,574
91	CONTACTO TRIPOLAR 400-450 2NA + 2NC 220VAC	CONTACTO TRIPOLAR 400 AMP AC 3 220V	\$1,246,154	1,296,000	1,221,231	1,254,462
92	CONTACTO TRIPOLAR 500-630 2NA+2NC 220VAC	CONTACTO TRIPOLAR 500AMP AC 3 220V	\$1,353,846	1,408,000	1,326,769	1,362,872
93	UPS INTERACTIVA 750VA POWER BACK	UPS MONOFASICA INTERACTIVA 750 VAC POWERBACK 6 MINT AUTONOMIA	\$152,308	158,400	149,262	153,323
94	UPS INTERACTIVA 1000VA POWER BACK	UPS MONOFASICA INTERACTIVA 1000VAC POWERBACK 6 MINT AUTONOMIA	\$207,692	216,000	203,538	209,077
95	UPS INTERACTIVA 2000VA POWER BACK	UPS MONOFASICA INTERACTIVA 2200VAC POWERBACK 6 MINT AUTONOMIA	\$424,615	441,600	416,123	427,446
96	UPS NETION 3KVA MONOFASICA ONLINE	UPS MONOFASICA ONLINE 3 KVA 220V 6 MINT AUTONOMIA	\$1,744,615	1,814,400	1,709,723	1,756,246
97	UPS NETION 6KVA BIFASICA ONLINE	UPS BIFASICA ONLINE 6 KVA 220V 6 MINT AUTONOMIA	\$5,713,846	5,942,400	5,599,569	5,751,938
98	UPS NETION 10KVA BIFASICA ONLINE	UPS BIFASICA ONLINE 10KVA 220V 6 MINT AUTONOMIA	\$7,190,769	7,478,400	7,046,954	7,238,707
99	BATERIA 12 9	BATERIA 12V 9AH MEDIANA SELLADA LIBRE DE MANTENIMIENTO	\$61,800	64,272	60,564	62,212
100	BANDEJA TIPO MALLA 30*6.6	BANDEJA TIPO MALLA EZ 60 MM X 300MM 3.00MTS	\$83,623	86,968	81,951	84,180
101	BANDEJA TIPO MALLA 30*10.5	BANDEJA TIPO MALLA EZ 100 MM X 300MM 3.00 MTS	\$123,745	128,695	121,270	124,570
102	ACCESORIO PARA BANDEJA CLIC RECTO AUTOMATICO	UNION CLIC RAPIDA EZ	\$6,172	6,419	6,049	6,213
103	ACCESORIO PARA BANDEJA KIT 1 PARA UNION	UNION REFORZADA EZ	\$1,717	1,786	1,683	1,728
104	TOTALIZADOR IND FIJO 3 X 75 AMP	INTERRUPTOR IND FIJO NM1 TRIF 42KA 3 X 80 AMP	\$120,677	125,504	118,263	121,482
105	TOTALIZADOR IND FIJO 3 * 100 AMP	INTERRUPTOR IND FIJO NM1 TRIF 42KA 3 X 100AMP	\$120,677	125,504	118,263	121,482
106	TOTALIZADOR IND FIJO 3*200 AMP	INTERRUPTOR IND FIJO NM1 TRIF. 42KA 3 X 100 AMP	\$178,462	185,600	174,893	179,652
107	ALAMBRE TELEFONICO DWP 2*18 NEOPREN METRO	ALAMBRE CU NEOPREN TRENZADO DWT 3 X 18 NEGRO	\$1,432	1,489	1,403	1,442
108	ALAMBRE TELEFONICO 2 * 22 JWP	ALAMBRE CU TELEFONICO PARALELO JWP 2 X 22 BLANCO	\$722	751	708	727
109	CABLE UTP CAT 6 * 305 MTS CAJA	CABLE UTP CATEGORIA 6 CM INT 24 AWG 4P GRIS CAJA	\$516,343	536,997	506,016	519,785
110	TABLERO TWP-12	TABLERO TRIF 12 CIRCUITOS 225A C/PUERTA NTQ	\$160,362	166,776	157,155	161,431
111	TABLERO TWP 18	TABLERO TRIF 18 CIRCUITOS 225A C/PUERTA NTQ	\$195,785	203,616	191,869	197,090
112	TABLERO TWP 24	TABLERO TRIF 24 CIRCUITOS 225A C/ PUERTA NTQ	\$228,277	237,408	223,711	229,799
113	TABLERO TWC 18	TABLERO TRIF 18 CIRCUITOS 225A C/PUERTA C/ESP TOTALIZADOR NTQ-T	\$341,123	354,768	334,301	343,397
114	TABLERO TWC 12	TABLERO TRIF 12 CIRCUITOS 225A C/PUERTA C/ESP TOTALIZADOR NTQ-T	\$266,769	277,440	261,434	268,547
115	TABLERO TWC 24	TABLERO TRIF 24 CIRCUITOS 225A C/ PUERTAC/ESP TOTALIZADOR NTQ-T	\$366,923	381,600	359,585	369,369
116	LAMPARA DE EMERGENCIA 2*1.6W MULTIVOLTAGE	LAMPARA DE EMERGENCIA LED 2 * 1.6W MIN AUTONOMIA 120/277V R1	\$98,026	101,947	96,065	98,680
117	LAMPARA LED DE EMERGENCIA AVISO SALIDA	LAMPARA DE EMERGENCIA LED 2*1*8W 90MIN AUTONOMIA 110/130V AVISO SALIDA DE EMERGENCIA	\$85,645	89,071	83,932	86,216
118	LAMPARA LED DE EMERGENCIA AVISO " SALIDA DE EMERGENCIA"	LAMPARA DE EMERGENCIA LED 2*4.2W 90 MIN AUTONOMIA 120/277V AVISO SALIDA DE EMERGENCIA	\$105,538	109,760	103,427	106,242
119	CABLES LIBRES DE HALOGENO EXZH NO 12 ROLLO X 100	CABLE CU LIBRE HALOGENOS 80°C 750V 12 AWG FR LS CT NEGRO	\$277,100	288,184	271,558	278,947
120	CABLE COBRE DESNUDO No.14 * ROLLO DE 100	CABLE CU AISLADO THHN/THWN No. 14 NEGRO ROLLO * 100	\$183,538	190,880	179,867	184,762
121	CABLE DUPLEX 2*12 ROLLO 100	CABLE CU DUPLEX SPT 60*300V 2*12 BLANCO ROLLO * 100	\$477,846	496,960	468,289	481,032
122	CABLE DUPLEX 2*14 ROLLO * 100	CABLE CU DUPLEX SPT 60*300V 2*14 BLANCO ROLLO * 100	\$293,846	305,600	287,969	295,805



ANÁLISIS DE PRECIO DE MERCADO

SISTEMA INTEGRADO DE GESTIÓN

CÓDIGO: GJ-R-002

FECHA VIGENCIA: 12/10/16

VERSIÓN: 02

123	CABLE DUPLEX 2*16 ROLLO * 100	CABLE CU DUPLEX SPT 60 *300V 2*16 BLANCO ROLLO * 100	\$202,615	210,720	198,563	203,966
124	CABLE DUPLEX 2-18 ROLLO * 100	CABLE CU DUPLEX SPT 60*300V2*18 BLANCO ROLLO * 100	\$133,100	138,424	130,438	133,987
125	CABLE ENCAUCHETADO 2*10 MTS	CABLE CU ENCAUCHETADO AWM TC SR MTW 2*10 90-600V NEXANS	\$10,092	10,496	9,890	10,159
126	CABLE ENCAUCHETADO 2*12 MTS	CABLE CU ENCAUCHETADO AWM TC SR MTW 2*12 90-600V CENTELFLEX PLUS	\$7,483	7,782	7,333	7,533
127	CABLE ENCAUCHETADO 2*14 MTS	CABLE CU ENCAUCHETADO AWM TC SR MTW 2*14 90-600V CENTELFLEX PLUS	\$5,503	5,723	5,393	5,540
128	CABLE ENCAUCHETADO 2*16 MTS	CABLE CU ENCAUCHETADO AWM TC SR MTW 2*16 90-600V CENTELFLEX PLUS	\$3,465	3,604	3,396	3,488
129	CABLE ENCAUCHETADO 2*8 MTS	CABLE CU ENCAUCHETADO AWM TC SR MTW 2*8 90-600V CENTELFLEX PLUS	\$16,225	16,874	15,901	16,333
130	CABLE ENCAUCHETADO 3 * 10 MTS	CABLE CU ENCAUCHETADO AWM TC SR MTW 3 * 10 90-600V CENTELFLEX PLUS	\$13,423	13,960	13,155	13,512
131	CABLE ENCAUCHETADO 3 * 12 MTS	CABLE CU ENCAUCHETADO AWM TC SR MTW 3 * 12 90-600V CENTELFLEX PLUS	\$9,551	9,933	9,360	9,615
132	CABLE ENCAUCHETADO 3 * 14 MTS	CABLE CU ENCAUCHETADO AWM TC SR MTW 3 * 14 90-600V CENTELFLEX PLUS	\$6,768	7,039	6,633	6,813
133	CABLE ENCAUCHETADO 3 * 16 MTS	CABLE CU ENCAUCHETADO AWM TC SR MTW 3 * 16 90-600V CENTELFLEX PLUS	\$4,509	4,689	4,419	4,539
134	CABLE ENCAUCHETADO 3 * 8 MTS	CABLE CU ENCAUCHETADO AWM TC SR MTW 3 * 8 90-600V CENTELFLEX PLUS	\$21,071	21,914	20,650	21,211
135	CABLE ENCAUCHETADO 4*10 MTS	CABLE CU ENCAUCHETADO AWM TC SR MTW 4*10 90-600V CENTELFLEX PLUS	\$16,417	17,074	16,089	16,526
136	CABLE ENCAUCHETADO 4*12 MTS	CABLE CU ENCAUCHETADO AWM TC SR MTW 4*12 90-600V CENTELFLEX PLUS	\$11,749	12,219	11,514	11,827
137	CABLE ENCAUCHETADO 4*14 MTS	CABLE CU ENCAUCHETADO AWM TC SR MTW 4*14 90-600V CENTELFLEX PLUS	\$8,131	8,456	7,968	8,185
138	CABLE ENCAUCHETADO 4*16 MTS	CABLE CU ENCAUCHETADO AWM TC SR MTW 4*16 90-600V CENTELFLEX PLUS	\$5,532	5,753	5,421	5,569
139	CABLE THHN No 2/0 COBRE	CABLE C U AISLADO THHN/THWN No 2/0 NEGRO	\$42,503	44,203	41,653	42,786
140	CABLE THHN No 1/0 COBRE	CABLE C U AISLADO THHN/THWN No 1/0 NEGRO	\$34,012	35,372	33,332	34,239
141	CABLE EXZHELLENT No 2" mts	CABLE CU LIBRE HALOGENOS 80°C 750V No 2 AWG FR LS CT NEGRO	\$22,572	23,475	22,121	22,722
142	CABLE EXZHELLENT No 4" mts	CABLE CU LIBRE HALOGENOS 80°C 750V No 4 AWG FR LS CT NEGRO	\$14,557	15,139	14,266	14,654
143	CABLE EXZHELLENT No 6" mts	CABLE CU LIBRE HALOGENOS 80°C 750V No 6 AWG FR LS CT NEGRO	\$9,434	9,811	9,245	9,497
144	CABLE EXZHELLENT No 8" mts	CABLE CU LIBRE HALOGENOS 80°C 750V No 8 AWG FR LS CT NEGRO	\$6,105	6,349	5,983	6,146
145	CABLE EXZHELLENT No 10" mts	CABLE CU LIBRE HALOGENOS 80°C 750V No 10 AWG FR LS CT NEGRO	\$4,009	4,169	3,929	4,036
146	CABLE EXZHELLENT No 12" mts	CABLE CU LIBRE HALOGENOS 80°C 750V No 12 AWG FR LS CT NEGRO	\$2,771	2,882	2,716	2,789
147	CABLE EXZHELLENT No 14" mts	CABLE CU LIBRE HALOGENOS 80°C 750V No 14 AWG FR LS CT NEGRO	\$1,942	2,020	1,903	1,955
148	SENSOR DE MOVIMIENTO TECHO 360	SENSOR MOVIMIENTO TECHO 110/250VAC 360*300W LED COBERT 6 MTS	\$14,002	14,562	13,722	14,095
149	SENSOR MOVIMIENTO PARED 180	SENSOR MOVIMIENTO PARED 100/240VAC 180*800W	\$23,077	24,000	22,615	23,231
150	SENSOR DE MOVIMIENTO E 27	SENSOR DE MOVIMIENTO TECHO 120 VAC 360" 800W COBERT 6 MTS	\$19,646	20,432	19,253	19,777
151	SENSOR MINI INCRUSTAR 100 GRS	SENSOR MOVIMIENTO TECHO 110/250VAC 360" 300W LED COBERT 6 MTS	\$14,002	14,562	13,722	14,095
152	FOTOCELDA INADISA	FOTOCELDA ELECTRONICA 105-305 VAC 120-277V NC 16 AMP AZUL	\$16,706	17,374	16,372	16,817
153	BASE PARA FOTOCELDA	BASE FOTOCELDA SENCILLA C/PLATINA	\$4,538	4,720	4,447	4,568
154	CONTACTOR 18 AMP 220V	CONTACTOR TRIPOLAR 18 AMP AC 3 220V	\$31,262	32,512	30,637	31,470
155	CONTACTOR 32 AMP 220V	CONTACTOR TRIPOLAR 32 AMP AC 3 220V	\$48,308	50,240	47,342	48,630
156	CONTACTOR 115 AMP 220V	CONTACTOR TRIPOLAR 115 AMP AC 3 220V	\$383,385	398,720	375,717	385,941
157	BREAKER INDUSTRIAL 3*80	INTERRUPTOR IND FIJO NM1 TRIF 42KA 3 * 80 AMP	\$120,677	125,504	118,263	121,482
158	BREAKER INDUSTRIAL 3*100	INTERRUPTOR IND FIJO NM1 TRIF 42KA 3 * 100 AMP	\$120,677	125,504	118,263	121,482



ANÁLISIS DE PRECIO DE MERCADO

SISTEMA INTEGRADO DE GESTIÓN

CÓDIGO: GJ-R-002

FECHA VIGENCIA: 12/10/16

VERSIÓN: 02

159	BREAKER INDUSTRIAL 3*150	INTERRUPTOR IND FIJO NM1 TRIF 42KA 3 * 150 AMP	\$183,862	191,216	180,185	185,088
160	ANGULO EXTERNO 60*40 MM BLANCO	ANGULO EXTERNO 60*40 MM BLANCO	\$7,049	7,331	6,908	7,096
161	ANGULO PLANO 100*45 MM BLANCO	ANGULO PLANO 100*45 MM BLANCO	\$32,391	33,687	31,743	32,607
162	ANGULO PLANO 60*40 MM BLANCO	ANGULO PLANO 60*40 MM BLANCO	\$7,049	7,331	6,908	7,096
163	ANGULO PLANO 20*12 MM BLANCO	ANGULO PLANO 20*12 MM BLANCO	\$1,338	1,392	1,311	1,347
164	ANGULO INTERNO 60*40 MM BLANCO	ANGULO INTERNO 60*40 MM BLANCO	\$7,049	7,331	6,908	7,096
165	ANTENALLA 4 AWG HASTA 1/0AWG 231"/369"	ANTENALLA 4 AWG HASTA 1/0 AWG 231"/369"	\$692,308	720,000	678,462	696,923
166	INTERRUPTOR ENCHUFABLE DSE 2*50 AMP	INTERRUPTOR ENCHUFABLE HOMELINE 2 *50 AMP.	\$52,817	54,930	51,761	53,169
167	INTERRUPTOR ENCHUFABLE DSE 2*70 AMP	INTERRUPTOR ENCHUFABLE HOMELINE 2 *70 AMP	\$91,635	95,300	89,802	92,246
168	INTERRUPTOR ENCHUFABLE SAF/C DS 1*20 AMP	INTERRUPTOR ENCHUFABLE HOMELINE 1*20 AMP	\$11,286	11,737	11,060	11,361
169	INTERRUPTOR ENCHUFABLE SAFIC OS 1*40 AMPO	INTERRUPTOR ENCHUFABLE HOMELINE 1*40 AMP	\$12,154	12,640	11,911	12,235
170	INTERRUPTOR ATORNILLABLE SAFIC DSA 2*70 AMP	INTERRUPTOR ATORNILLABLE SAFIC DSA 2*70 AMP	\$120,046	124,848	117,645	120,846
171	INTERRUPTOR ATORNILLABLE SAFI DSA 2*50AMP	INTERRUPTOR ATORNILLABLE SAFIC DSA 2*50 AMP	\$83,072	86,395	81,411	83,626
172	INTERRUPTOR AUTOMATICO RIEL SH201 1*16 AMP	INTERRUPTOR AUTOMATICO RIEL SH201 1*16 AMP	\$13,458	13,996	13,189	13,548
173	INTERRUPTOR AUTOMATICO RIEL SH201 1*32 AMP	INTERRUPTOR AUTOMATICO RIEL SH201 1*32 AMP	\$13,832	14,385	13,555	13,924
174	INTERRUPTOR AUTOMATICO RIEL SH202 2*16 AMP	INTERRUPTOR AUTOMATICO RIEL SH202 2*16 AMP	\$28,786	29,937	28,210	28,978
175	INTERRUPTOR AUTOMATICO RIEL SH202 2 *32 AMP	INTERRUPTOR AUTOMATICO RIEL SH202 2*32 AMP	\$29,326	30,499	28,739	29,522
176	INTERRUPTOR IND FIJO DRX 125 25KA 3*75 AMP	INTERRUPTOR IND FIJO DRX 125 25KA 3*75 AMP	\$187,823	195,336	184,067	189,075
177	INTERRUPTOR IND FIJO DRX 125 25 KA 3*100 AMP	INTERRUPTOR IND FIJO DRX 125 25KA 3*100 AMP	\$187,823	195,336	184,067	189,075
178	UNION CONDUIT EMT 3/4"	UNION CONDUIT EMT 3/4"	\$1,208	1,256	1,184	1,216
179	BOBINA CONTACTOR 3RT1034 220V 3RT1934-5AN21	BOBINA CONTACTOR 3RT 1034 220V 3RT 1934- 5AN21	\$93,846	97,600	91,969	94,472
180	AMARRE PLASTICO 4,6 MM * 20 CM T S BLANCO * 100	AMARRE PLASTICO 4.6 MM *20 CM T-8 BLANCO	\$6,915	7,192	6,777	6,961
181	AMARRE PLASTICO 4.8 MM* 30CM T 12 BLANCO * 100	AMARRE PLASTICO 4.8 MM * 30 CM T 12 BLANCO	\$13,340	13,874	13,073	13,429
182	AMARRE PLASTICO 7.8MM*45CM T 21 BLANCO *100	AMARRE PLASTICO 7.8 MM *45CM T 21 BLANCO	\$64,737	67,326	63,442	65,169
183	ESPIRAL CABLE 25 MM * 10 MTS24- 60*16 AWG BLANCO	ESPIRAL CABLE 25 MM * 10 MTS 24-60*16 AEG BLANCO	\$38,682	40,229	37,908	38,940
184	ESPIRAL CABLE 19 MM *10 MTS 12-40 * 16AWG BLANCO	ESPIRAL CABLE 19 MM * 10 MTS 12-40 *16 AWG BLANCO	\$34,086	35,449	33,404	34,313
185	HIDROGEL	HIDROGEL	\$32,308	33,600	31,662	32,523
186	BOMBILLO LED TOLEDO 12W E 27 D 100/240V 6500K 1400lm 15H	BOMBILLO LED A 60 12 WW E 27 100/250V 600K CLASICO	\$6,977	7,256	6,837	7,024
187	CABLE AL AISLADO THHN/THWN No 4 AWG SERIE 8000 NEGRO	CABLE AL AISLADO THHN/THWN No 4 AWG SERIE 8000 NEGRO	\$2,520	2,621	2,470	2,537
188	CAJA 5800 RECTANGULAR PVC 2" * 4" RETIE BLANCO	CAJA 5800 RECTANGULAR PVC 2" *4" RETIE BLANCO	\$466	485	457	469
189	CAJA 2400 CUADRADA PVC 4"*4" RETIE BLANCO C/ SUPLEMENTO	CAJA 2400 CUADRADA PVC 4"*4" RETIE BLANCO C/ SUPLEMENTO	\$1,063	1,106	1,042	1,070
190	TABLERO MONOFASICO 6 CIRCUITOS	TABLERO MONOFASICO 6 CIRCUITOS 75 AMP S/PUERTA GALVZ	\$38,354	39,888	37,587	38,610
191	TABLERO MONOFASICO 4 CIRCUITOS	TABLERO MONOFASICO 4 CIRCUITOS 75 AMP S/PUERTA GALVZ	\$31,638	32,904	31,005	31,849
192	TABLERO MONOFASICO 2 CIRCUITOS	TABLERO MONOFASICO 2 CIRCUITOS 75 AMP S/PUERTA GALVZ	\$20,354	21,168	19,947	20,490
193	TABLERO MONOFASICO 9 CIRCUITOS	TABLERO MONOFASICO 9 CIRCUITOS 75 AMP VTQ	\$54,415	56,592	53,327	54,778
194	CABLE FTP CATEGORIA 6A CMR INT 23 AWG 4 P GRIS CAJA *305 MTS	CABLE FTP CATEGORIA 6A INT 23 AWG 4 P GRIS C/J	\$779,511	810,691	763,921	784,708



ANÁLISIS DE PRECIO DE MERCADO
SISTEMA INTEGRADO DE GESTIÓN

CÓDIGO: GJ-R-002

FECHA VIGENCIA: 12/10/16

VERSIÓN: 02

195	CAJA HORIZONTAL VERTICAL 40 MM BLANCO	CAJA HORIZONTAL 40 MM BLANCO	\$5,577	5,800	5,465	5,614
196	CAJA OCTAGONAL PVC RETIE BLANCO	CAJA OCTAGONAL PVC RETIE BLANCO	\$675	702	662	680
197	CAJA CONTADOR MONOFASICA P/BREAKER POLICARBONATO BASE Y TAPA TRANSPARENTE	CAJA CONTADOR MONOFASICA P/BREAKER POLICARBONATO BASE GRIS TAPA TRANSPARENTE	\$32,308	33,600	31,662	32,523
198	CAJA PASO 20*15*8 CMS TERMOPLASTICA	CAJA PASO POLICARBONATO 200 * 150*80 MM BLANCO	\$37,169	38,656	36,426	37,417
199	CAJA PASO 20*20*8 CMS	CAJA DE PASO 20*20*10 CMS C/ CHAPA	\$22,422	23,319	21,974	22,571
200	CAJA PASO 20-*25*10 CMS C/HAPA RETIE	CAJA PASO 20-*25*10 CMS C/CHAPA RETIE	\$37,791	39,303	37,035	38,043
201	CAJA PASO 30*30*15 CMS C/CHAPARETIE	CAJA PASO 30-30-15 CMS C/CHAPA RETIE	\$50,206	52,214	49,202	50,541
202	CAJA PASO 40-*40*15 CMS C/CHAPA RETIE	CAJA PASO 40*40*20 CMS C/CHAPA RETIE	\$81,415	84,672	79,787	81,958
203	CANALETA LISA 13*7MM* 2,00MTS BLANCO C/ ADHESIVO	CANALETA LISA 13*7 MM *2.00 MTS BLANCO C/ ADHESIVO	\$4,328	4,501	4,241	4,357
204	CANALETA LISA 20*12 MM * 2.00 MTS BLANCO C/ADHESIVO	CANALETA LISA 20*12 MM * 2.00 MTS BLANCO C/ADHESIVO	\$7,718	8,027	7,564	7,769
205	CANALETA LISA 32*12 MM * 2.00 MTS BLANCO C/ADHESIVO	CANALETA LISA 32*12 MM 2.00 MTS BLANCO C/ADHESIVO	\$8,700	9,048	8,526	8,758
206	CANALETA LISA 40*25 MM.* 2.00 MTS BLANCO	CANALETA LISA 40 * 25 MM 2.00 MTS BLANCO	\$16,686	17,353	16,352	16,797
207	CANALETA LISA 60*40 MM * 2.00 MTS BLANCO	CANALETA LISA 60*40 MM * 2.00 MTS BLANCO	\$30,874	32,109	30,257	31,080
208	CANALETA LISA 100*45 MM * 2.00 MTS BLANCO	CANALETA LISA 100*45 MM * 2.00 MTS BLANCO	\$42,251	43,941	41,406	42,533
209	CANALETA METALICA 10*4 CMS C/D TAPA TORNILLO BLANCO CAL 22	CANALETA METALICA 10*4 CMS C/D TAPA TORNILLO BLANCO CAL 22	\$79,200	82,368	77,616	79,728
210	CANALETA PISO 60*13 MM * 2.00 MTS C/ADHESIVO GRIS	CANALETA PISO 60*13 MM * 2.00 MTS C/ADHESIVO GRIS	\$28,152	29,278	27,589	28,340
211	CAPACETE METALICO 1 1/2" ROSCA	CAPACETE METALICO 1 1/2" ROSCA	\$5,538	5,760	5,427	5,575
212	CAPACETE METALICO 1" ROSCA	CAPACETE METALICO 1" ROSCA	\$2,462	2,560	2,413	2,478
213	CAPACETE METALICO 2" ROSCA	CAPACETE METALICO 2" ROSCA	\$14,569	15,152	14,278	14,666
214	CHAZO NYLON 1/4" * 1 1/4 C/ TORNILLO No 8	CHAZO NYLON 1/4" * 1 1/4 C/ TORNILLO No 8	\$123	128	121	124
215	CINTA POSTULADORA 1/2 " * 13" (12MM/ MM) NEGRO SOBRE BLANCO	CINTA POSTULADORA 1/2 " * 13" (12MM/ MM) NEGRO SOBRE BLANCO	\$276,923	288,000	271,385	278,769
216	CLAVIJA AEREA CAUCHO P/TIERRA 15A	CLAVIJA AEREA CAUCHO P/TIERRA 15A	\$4,846	5,040	4,749	4,878
217	CLAVIJA AEREA INDUSTRIAL 15A	CLAVIJA AEREA INDUSTRIAL 15A	\$2,692	2,800	2,638	2,710
218	CLAVIJA AEREA BIFASICA 20A 250V P/TRABADA	CLAVIJA AEREA BIFASICA 20A 250V P/TRABADA	\$3,662	3,808	3,589	3,686
219	CLAVIJA CAUCHO TRIFILAR 3 * 50A 250V	CLAVIJA TRIFASICA BARELITA 3 * 50A	\$15,615	16,240	15,303	15,719
220	COLLARIN 4" A 6" * 2 SALIDAS (160mm) TIPO 2	COLLARIN 4" A 6" 2 SALIDAS (160mm) TIPO 2	\$19,600	20,384	19,208	19,731
221	COLLARIN 6" A 8" * 2 SALIDAS (200mm) TIPO 4	COLLARIN 6" A 8" 2 SALIDAS (200mm) TIPO 4	\$20,135	20,940	19,732	20,269
222	CONECTOR BIMETALICO RANURAS PARALELAS No 21 PERNO 6-2 AWG	CONECTOR BIMETALICO RANURAS PARALELAS No 2 1 PERNO 6-2 AWG	\$1,538	1,600	1,507	1,548
223	TERMINAL COAXIAL ANILLO RG 59/RG 06	TERMINAL COAXIAL ANILLO RG 59/RG-06	\$308	320	302	310
224	CONECTOR COOPERWELD 5/8" COBRE COBRE	CONECTOR COOPERWELD 5/8" CU CU	\$10,229	10,638	10,024	10,297
225	CONECTOR PERFORACION DERIVACION 4-2/0 AWG //10 2 AWG	CONECTOR PERFORACION DERIVACION 4-2/0 AWG //10 2 AWG	\$10,506	10,926	10,296	10,576
226	CONECTOR RESORTE 18 8 AWG ROJO / AMARILLO	CONECTOR RESORTE 18 8 AWG ROJO / AMARILLO	\$712	740	698	717
227	CONTACTOR TRIPOLAR 115 AMP AC 3 220V	CONTACTOR TRIPOLAR 115 AMP AC 3 220V	\$383,385	398,720	375,717	385,941
228	CONTACTOR TRIPOLAR 80 AMP AC 3 220V	CONTACTOR TRIPOLAR 80 AMP AC 3 220V.	\$161,846	168,320	158,609	162,925



ANÁLISIS DE PRECIO DE MERCADO

SISTEMA INTEGRADO DE GESTIÓN

CÓDIGO: GJ-R-002

FECHA VIGENCIA: 12/10/16

VERSIÓN: 02

229	CONTADOR MONOFASICO ELECTRONICO 5(100)A 120V CL 1 ACT CICLOMET CALIBRADO	CONTADOR MONOFASICO ELECTRONICO 5(100)A 120V CL 1 ACT CICLOMET CALIBRADO	\$49,231	51,200	48,246	49,559
230	CONTADOR TRIFASICO ELECTRONICO 5(100)A 120/208V CL 1 AC CICLOMET 4 H CALIBRADO	CONTADOR TRIFASICO ELECTRONICO 5(100)A 120/208V CL 1 ACT CICLOMET 4 H CALIBRADO	\$218,077	226,800	213,715	219,531
231	CONTADOR BIFASICO ELECTRONICO 5 (100)A 120/208V CL 1 ACT CICLOMET 3 H	CONTADOR BIFASICO ELECTRONICO 5(100) A 120/208V CL 1 ACT CICLOMET 3 H CALIBRADO	\$193,846	201,600	189,969	195,138
232	CORTACIRCUITO 15 KV 100A 12 KA 110 KV BIL Fmcx Hf BCE	CORTACIRCUITO 15KV 100A 12KA 110KVBIL	\$187,692	195,200	183,938	188,943
233	CRUCETA METALICA 2 1/2" * 2 1/2"*3 1/16"* 2,00 MTS	CRUCETA METALICA 2 1/2" * 2 1/2"*3 1/16"* 2,00 MTS	\$87,178	90,665	85,434	87,759
234	CURVA CONDUIT EMT 1"	CURVA CONDUIT EMT 1"	\$2,585	2,688	2,533	2,602
235	CURVA CONDUIT ETM 1/2"	CURVA CONDUIT ETM 1/2"	\$948	986	929	954
236	CURVA CONDUIT EMT 3/4"	CURVA CONDUIT EMT 3/4"	\$862	896	845	868
237	CURVA CONDUIT GALVANIZADA IMC 1 1/4"	CURVA CONDUIT GALVANIZADA IMC 1 1/4"	\$13,077	13,600	12,815	13,164
238	CURVA CONDUIT GALVANIZADA IMC 1"	CURVA CONDUIT GALVANIZADA IMC 1"	\$7,229	7,518	7,084	7,277
239	CURVA CONDUIT PVC 1"	CURVA CONDUIT PVC 1"	\$845	879	828	851
240	CURVA CONDUIT PVC 1/2"	CURVA CONDUIT PVC 1/2"	\$374	389	367	376
241	CURVA CONDUIT PVC 3/4"	CURVA CONDUIT-PVC 3/4"	\$546	568	535	550
242	DIAGONAL RECTA EN ANGULO 1 1/2 * 3/16 * 0,68 MTS	DIAGONAL RECTA EN ANGULO 1 1/2 * 3/16 * 0,68 MTS	\$19,048	19,810	18,667	19,175
243	ESPARRAGO 5/8*12"	ESPARRAGO 5/8*12"	\$5,860	6,094	5,743	5,899
244	EXTRACTOR DE 10" 250 MM 110V DOMESTICO	EXTRACTOR DE 10" 250 MM 110V DOMESTICO	\$100,692	104,720	98,678	101,363
245	EXTRACTOR 12" 300MM 110V DOMESTICO	EXTRACTOR 12" 300MM 110V DOMESTICO	\$134,077	139,440	131,395	134,971
246	FACE PLATE 2 SALIDAS BLANCO CON ICONO DE IDENTIFICACION + BOTON CIEGO	FACE PLATE 2 SALIDAS BLANCO CON ICONO DE IDENTIFICACION + BOTON CIEGO	\$5,109	5,313	5,007	5,143
247	FACE PLATE 2 SALIDAS BLANCO CON ICONO DE IDENTIFICACION	FACE PLATE 2 SALIDAS BLANCO CON ICONO DE IDENTIFICACION	\$4,602	4,786	4,510	4,633
248	FUSIBLE HILO TIPO H 15 10 AMP	FUSIBLE HILO TIPO H 15 10 AMP	\$4,095	4,259	4,013	4,122
249	GRAPA METALICA 1"	GRAPA METALICA 1"	\$249	259	244	251
250	GRAPA METALICA 1/2"	GRAPA METALICA 1/2"	\$160	166	157	161
251	GRAPA METALICA 3/4"	GRAPA METALICA 3/4"	\$226	235	221	228
252	GRAPA METALICA 3/4" DOBLE OJO	GRAPA METALICA 3/4" DOBLE OJO	\$274	285	269	276
253	GRAPA METALICA 3/8"	GRAPA METALICA 3/8"	\$197	205	193	198
254	GRAPA PLASTICA DUPLEX 12-14	GRAPA PLASTICA DUPLEX 12-14	\$792	824	776	797
255	GRAPA RETENCION RED TRENZADA 1/0 2/0 AWG	GRAPA RETENCION RED TRENZADA 1/0 2/0 AWG	\$17,385	18,080	17,037	17,501
256	GUARDAMOTOR MAGNETICO 20,0 25,0 AMP NS2	GUARDAMOTOR MAGNETICO 20,0 25,0 AMP NS2	\$145,600	151,424	142,688	146,571
257	HEBILLA BANDIT 1/2"	HEBILLA BANDIT 1/2"	\$614	639	602	618
258	HEBILLA BANDIT 5/8	HEBILLA BANDIT 5/8	\$717	746	703	722
259	INTERRUPTOR HORARIO PROGRAMABLE 100/120VAC	INTERRUPTOR HORARIO PROGRAMABLE 100/120VAC	\$87,023	90,504	85,283	87,603
260	INTERRUPTOR SENCILLO BLANCO	INTERRUPTOR SENCILLO BLANCO	\$5,409	5,625	5,301	5,445
261	INTERRUPTOR TRIPLE BLANCO	INTERRUPTOR TRIPLE BLANCO	\$10,477	10,896	10,267	10,547
262	JACK RJ45 CAT 6 AZUL	JACK RJ45 CAT 6 AZUL 90*180	\$18,462	19,200	18,093	18,585
263	JACK RJ45 CAT 6 ROJO	JACK RJ45 CAT 6 ROJO 90*180	\$11,711	12,179	11,477	11,789
264	SOCKET TUBO T8 JUEGO	SOCKET TUBO T8 JUEGO	\$1,066	1,109	1,045	1,073
265	LAMPARA HERMETICA LED2*18W	LAMPARA HERMETICA 2*18W 100/240V POLICARBONATO C /TUBOS T 8 LED 1P65 DIF CRISTAL	\$49,963	51,962	48,964	50,296
266	PANEL LED CUADRADA 60*60 CMS 45W 100/240V 6500K IVY	PANEL LED CUADRADA 60*60 CMS 48W 85/265V 6400K BLANCO	\$74,769	77,760	73,274	75,267
267	MULTIMETRO DIGITAL 47 VARIABLES 208-240VAC 96*96	MULTIMETRO DIGITAL 315 PARAMETROS 100*440 VAC 96*96 PANTALLA LCD	\$917,723	954,432	899,369	923,841
268	ALAMBRE CU DESNUDO N 14	ALAMBRE CU DESNUDO N 14	\$1,377	1,432	1,349	1,386
269	CABLE CU ACOMETIDA CONCENTRICA ANTIFRAUDE 3*6 + 6 ARE XLPE FR/PVC SR 90°C 600V	CABLE CU ACOMETIDA CONCENTRICA ANTIFRAUDE 3*6 + 6 ARE XLPE FR/PVC SR 90°C 600V	\$44,035	45,796	43,154	44,329
270	CABLE COAXIAL RG 6/U 90% NEGRO	CABLE COAXIAL RG 6/U 90% NEGRO	\$2,945	3,063	2,886	2,965



ANÁLISIS DE PRECIO DE MERCADO

SISTEMA INTEGRADO DE GESTIÓN

CÓDIGO: GJ-R-002

FECHA VIGENCIA: 12/10/16

VERSIÓN: 02

271	CABLE CU ACOMETIDA CONCENTRICA ANTIFRAUDE 2*8+8 ARE XLPE FR/PVC SR90°C 600V	CABLE CU ACOMETIDA CONCENTRICA ANTIFRAUDE 2*8+8 ARE XLPE FR/PVC SR90°C 600V	\$22,946	23,864	22,487	23,099
272	CORAZA METALICA TIGHT 1"	CORAZA METALICA TIGHT 1"	\$6,498	6,758	6,368	6,541
273	CORAZA METALICA TIGHT 3/4"	CORAZA METALICA TIGHT 3/4"	\$4,540	4,722	4,449	4,570
274	PLATINA 3/16" * 1 1/4" 380A	PLATINA 3/16" * 1 1/4" 380A	\$89,231	92,800	87,446	89,826
275	MULTITOMA 6 SALIDAS C/ SUPRESOR PICOS IND LED/MONITOR FALLA RED	MULTITOMA 6 SALIDAS C/POLO C/ SUPRESOR PICOS	\$59,385	61,760	58,197	59,781
276	PANEL LED RECTANGULAR 20*120CM 48W 85/265V 6400K BLANCO	PANEL LED RECTANGULAR 30*120CMS 40W 100/240 6500K 30H 3200LM	\$83,077	86,400	81,415	83,631
277	PARA RAYO DISTRIBUCION 12 KV 10KA POLIMERICO C/HERRAJE	PARARAYO DISTRIBUCION 12KV 10 KA POLIMERICO C/HERRAJE	\$120,000	124,800	117,600	120,800
278	PATCH PANEL 24 PUERTOS CAT 6 NEGRO 1 UR	PATCH PANEL 24 PUERTOS CAT 6 NEGRO 1 UR	\$305,165	317,372	299,062	307,199
279	PERCHA TIPO PESADA 1 PUESTO S/ESPACIO S/ AISLADOR	PERCHA TIPO PESADA 1 PUESTO S/ESPACIO S/AISLACION	\$8,208	8,536	8,044	8,263
280	PLAFON ROSETA LOZA E 27 BLANCO	PLAFON ROSETA LOZA E 27 BLANCO	\$2,320	2,413	2,274	2,335
281	ROSETA 4 PUNTAS LOZA E 27	ROSETA 4 PUNTAS LOZA E 27	\$1,840	1,914	1,803	1,852
282	REFLECTOR LED 30,000H 100W 85/265V 6400K 1P65	REFLECTOR LED 30,000H 100W 85/265V 6,000K 1P65 ULTRA PLANO SMD	\$50,008	52,008	49,008	50,341
283	REFLECTOR LED 35H 50W 85/265V 6400K 1P65	REFLECTOR LED 30,000H 50W 100/240V 6500K 1P65 ULTRA PLANO SMD	\$28,395	29,531	27,827	28,584
284	REGLETA PLASTICA 15 AMP NEGRA	REGLETA PLASTICA 15 AMP NEGRA	\$3,271	3,402	3,206	3,293
285	REGLETA PLASTICA 20 AMP BLANCO	REGLETA PLASTICA 20 AMP BLANCO	\$5,385	5,600	5,277	5,421
286	ESTABILIZADOR POWER EV 1000 TORRE/110V 8 TOMAS	ESTABILIZADOR POWER EV 1000 TORRE/110V 8 TOMAS	\$60,462	62,880	59,253	60,865
287	RELE BIMETALICO TRIPOLAR 14,0 A 20,0 AMP 3RU1126-4BBO	RELE BIMETALICO TRIPOLAR 12,0 A 18,2 AMP	\$134,492	139,872	131,802	135,389
288	RELE BIMETALICO TRIPOLAR 20,0 A 25,0 AMP 3 RU1126-4DBO	RELE BIMETALICO TRIPOLAR 17,0 A 25,0 AMP 3RU1126-4DBO	\$144,308	150,080	141,422	145,270
289	RELE BIMETALICO TRIPOLAR 7,0 A 10,0 AMP 3 RU1126-1JB0	RELE BIMETALICO TRIPOLAR 7,0 A 10,0 AMP 3 RU1126-1JB0	\$132,308	137,600	129,662	133,190
290	CINTA TEMPLEX 1500 18MM * 10 MTS AMARILLO	CINTA TEMPLEX 1500 18 MM * 18 MTS AMARILLO	\$4,106	4,270	4,024	4,133
291	CINTA SCOTCH 33 + SUPER PLUS 19 MM * 20 MTS NEGRA	CINTA SCOTCH 33 + SUPER PLUS 19 MM * 20 MTS NEGRA	\$17,742	18,452	17,387	17,860
292	CINTA SCOTCH 23 AUTOFU 69 KV 18 MM * 9,1 MTS NEGRA	CINTA SCOTCH 23 AUTOFU 69KV 18 MM * 9,1 MTS NEGRA	\$34,289	35,661	33,603	34,518
293	CINTA BANDIT 1/2 * ROLLO	CINTA BANDIT 1/2" * 30,5 MTS	\$76,000	79,040	74,480	76,507
294	CINTA BANDIT 3/4 * ROLLO	CINTA BANDIT 3/4" * 30,5 MTS	\$102,308	106,400	100,262	102,990
295	CINTA BANDIT 5/8 * ROLLO	CINTA BANDIT 5/8 * 30,5 MTS	\$90,615	94,240	88,803	91,219
296	SENSOR HUMO AUTONOMO IONICO CON RESPALDO DE BATERIA 9V	SENSOR HUMO AUTONOMO IONICO CON RESPALDO DE BATERIA 9V	\$22,908	23,824	22,450	23,061
297	SIRENA 110V PLASTICA	SIRENA 110V PLASTICA	\$55,385	57,600	54,277	55,754
298	SOLDADURA EXOTERMICA 115 GMS	SOLDADURA EXOTERMICA 115 GMS	\$21,046	21,888	20,625	21,186
299	SWITCH 8 PUERTOS 10/100	SWITCH 8 PUERTOS 10/100 MBPS FULL DUPLEX PARA ESCRITORIO	\$67,200	69,888	65,856	67,648
300	TENSOR CABLE ANTIFRAUDE CLL 1 * 8 + 8	TENSOR CABLE ANTIFRAUDE CLL 1 * 8 + 8	\$2,308	2,400	2,262	2,323
301	TERMINAL COAXIAL SILICONADO RG-8	TERMINAL COAXIAL SILICONADO RG-8	\$1,231	1,280	1,206	1,239
302	ADAPTADOR CONDUIT EMT 1/2"	ADAPTADOR CONDUIT EMT 1/2"	\$942	980	923	948
303	ADAPTADOR CONDUIT EMT 1 1/4"	ADAPTADOR CONDUIT EMT 1 1/4"	\$3,877	4,032	3,799	3,903
304	ADAPTADOR CONDUIT EMT 1"	ADAPTADOR CONDUIT EMT 1"	\$1,523	1,584	1,493	1,533
305	ADAPTADOR CONDUIT EMT 3/4"	ADAPTADOR CONDUIT EMT 3/4"	\$1,231	1,280	1,206	1,239
306	TERMINAL MACHO 12 -10 AWG AIS/COM AMARILLO	TERMINAL MACHO 12 -10 AWG AIS/COM AMARILLO	\$431	448	422	434
307	TERMINAL ARO 1/4" 12-10 AWG AMARILLO	TERMINAL ARO 1/4" 12-10 AWG AMARILLO	\$305	317	299	307
308	BORNA TERMINAL COBRE ESTAÑADO 1H N. 2/0 AWG B/ LARGO	BORNA TERMINAL COBRE ESTAÑADO 1H N. 2/0 AWG B/ LARGO	\$3,071	3,194	3,010	3,091
309	ADAPTADOR TERMINAL PVC 1"	ADAPTADOR TERMINAL PVC 1"	\$1,222	1,271	1,198	1,230



ANÁLISIS DE PRECIO DE MERCADO

SISTEMA INTEGRADO DE GESTIÓN

CÓDIGO: GJ-R-002

FECHA VIGENCIA: 12/10/16

VERSIÓN: 02

310	ADAPTADOR TERMINAL PVC 1/2"	ADAPTADOR TERMINAL PVC 1/2"	\$171	178	168	172
311	ADAPTADOR TERMINAL PVC 3/4"	ADAPTADOR TERMINAL PVC 3/4"	\$217	226	213	218
312	TERMINAL PLUG RJ 11 TELEFONO ANCHO 4P 4 C	TERMINAL PLUG RJ 11 TELEFONO ANCHO 4P 4C	\$231	240	226	233
313	TOMA INCRUSTAR BISAFICA 20A 250V P/ TRABADA	TOMA INCRUSTAR BISAFICA 20A 250V P/TRABADA	\$8,615	8,960	8,443	8,672
314	TOMA INCRUSTAR TRIFILAR 50A 250V	TOMA INCRUSTAR TRIFILAR 50A 250V	\$21,538	22,400	21,107	21,682
315	TOMA AEREA CAUCHO POLA TIERRA 15A	TOMA AEREA CAUCHO POLA TIERRA 15A	\$5,385	5,600	5,277	5,421
316	TOMA AEREA CAUCHO INDUSTRIAL 15A	TOMA AEREA CAUCHO INDUSTRIAL 15A	\$3,608	3,752	3,536	3,632
317	TOMACORRIENTE DOBLE POLO A TIERRAGF CI 20A BLANCO	TOMACORRIENTE DOBLE POLO A TIERRAGF CI 20A BLANCO	\$30,592	31,816	29,980	30,796
318	TOMA CORRIENTE DOBLE P/T AISLADA 15A NARANJA C/TAPA	TOMA CORRIENTE DOBLE P/T AISLADA 15A NARANJA C/TAPA	\$15,115	15,720	14,813	15,216
319	TORNILLO HEXAGONAL 1/2" * 1 1/2 GALVANIZADO + TUERCA + DOBLE ARANDELA	TORNILLO HEXAGONAL 1/2" * 1 1/2 GALVANIZADO + TUERCA + DOBLE ARANDELA	\$1,668	1,735	1,635	1,679
320	TUBO CONDUIT METALICO EMT 1 1/4 * 3 MTS	TUBO CONDUIT METALICO EMT 1 1/4 * 3 MTS	\$46,923	48,800	45,985	47,236
321	TUBO CONDUIT METALICO EMT 1*3 MTS	TUBO CONDUIT METALICO EMT 1*3 MTS	\$31,149	32,395	30,526	31,357
322	TUBO CONDUIT METALICO EMT 1/2" * 3 MTS	TUBO CONDUIT METALICO EMT 1/2" * 3 MTS	\$13,691	14,239	13,417	13,782
323	TUBO CONDUIT METALICO EMT 3/4 * 3 MTS	TUBO CONDUIT METALICO EMT 3/4 * 3 MTS	\$21,395	22,251	20,967	21,538
324	TUBO LED 6500K 1200MM 16W G 13 T8 100/240V 1600LM OPAL VIDIRO	TUBO LED 6500K 1200MM 18W G 13 T8 100/240V 1600LM OPAL VIDRIO	\$7,188	7,476	7,044	7,236
325	TUBO LED 6500K 600MM 9W G13 T8 100/240V 800 LM OPAL VIDRIO	TUBO LED 6500K 600MM 9W G 13 T8 100/240V 800LM 25 H OPAL VIDRIO	\$4,823	5,016	4,727	4,855
326	TUBO CONDUIT PVC 1"*3 MTS	TUBO CONDUIT PVC 1"*3 MTS	\$9,560	9,942	9,369	9,624
327	TUBO CONDUIT PVC 1/2" * 3 MTS	TUBO CONDUIT PVC 1/2" * 3 MTS	\$5,349	5,563	5,242	5,385
328	TUBO CONDUIT PVC 3/4" * 3 MTS	TUBO CONDUIT PVC 3/4" * 3 MTS	\$6,898	7,174	6,760	6,944
329	UNION CONDUIT EMT 1"	UNION CONDUIT EMT 1"	\$1,769	1,840	1,734	1,781
330	UNION CONDUIT EMT 1/2"	UNION CONDUIT EMT 1/2"	\$926	963	907	932
331	VARILLA COBRE CU 5/8"*1,50 MTS	VARILLA COBRE CU 5/8"*1,50 MTS	\$125,534	130,555	123,023	126,371
332	VARILLA COBRE CU 5/8*2,40 MTS	VARILLA COBRE CU 5/8*2,40 MTS	\$200,489	208,509	196,479	201,826
333	ZUNCHADORA BANDIT	ZUNCHADORA BANDIT	\$163,385	169,920	160,117	164,474
334	TOMA CORRIENTE DOBLE P/T 15A BLANCO C/TAPA	TOMA CORRIENTE DOBLE P/T 15A BLANCO C/TAPA	\$4,326	4,499	4,239	4,355
335	TERMINAL PLUG RJ 45	TERMINAL PLUG RJ 45	\$135	140	132	136
336	BOMBILLO LED TOLEDO 40W E27 DL 100/240V 6500K 3500LM 25H	BOMBILLO LED BULBO 40W E 27 100/240V 6500K 3600ML 15H	\$27,278	28,369	26,732	27,460
337	BOMBILLO LED TOLEDO 20W E 27 DL 100/240V 6500K 1700LM 25H	BOMBILLO LED TOLEDO 20W E 27 100/240V 6500K 1800LM 15H	\$13,478	14,017	13,208	13,568
338	CAJA CONTADOR TRIFASICA P/BREAKER POLICARBONATO BASE GRIS TAPA TRANSPARENTE	CAJA CONTADOR TRIFASICA P/BREAKER POLICARBONATO BASE GRIS TAPA TRANSPARENTE	\$68,000	70,720	66,640	68,453
339	SWITCH 16 PUERTOS GREENNET RACK MOUNT	SWITCH 16 PUERTOS GREENNET RACK MOUNT	\$545,600	567,424	534,688	549,237
340	SWITCH 24 PUERTOS 10/100/1000 GIGABAT	SWITCH 24 PUERTOS 10/100/1000 GIGABAT	\$717,895	746,611	703,537	722,681
341	TRANSFERENCIA 32 AMP	TRANSFERENCIA MANUAL 1-0-2, 3 POSICIONES 32A VOLTAJE DE TRABAJO 240/440V DIMENSIONES 64*64MM CONFORME IEC 60947-3 VOLTAJE AISLAMIENTO AXILO 690V ORIGEN CHINA	\$86,555	90,017	84,824	87,132
342	TRANSFERENCIA 63 AMP	TRANSFERENCIA MANUEL 1-0-2, 3 POSICIONES 63A VOLTAJE DE TRABAJO 240/440V DIMENSIONES 64*64MM CONFORME IEC 60947-3 VOLTAJE AISLAMIENTO AXILO 690V ORIGEN CHINA	\$173,045	179,967	169,584	174,199
343	TERMINAL PARA CABLE N. 1/0	BORNA TERMINAL COBRE ESTAÑADO 1H N. 1/0 AWG B/CORTO	\$1,902	1,978	1,864	1,915
344	TERMINAL PARA CABLE N. 2/0	BORNA TERMINAL COBRE ESTAÑADO 1H N. 2/0 AWG B/CORTO	\$2,506	2,606	2,456	2,523
345	TERMINAL PARA CABLE N.2	BORNA TERMINAL COBRE ESTAÑADO 1H N.2 AWG B/CORTO	\$1,600	1,664	1,568	1,611



ANÁLISIS DE PRECIO DE MERCADO

SISTEMA INTEGRADO DE GESTIÓN

CÓDIGO: GJ-R-002

FECHA VIGENCIA: 12/10/16


VERSIÓN: 02


346	TERMINAL PARA CABLE N. 4	BORNA TERMINAL COBRE ESTANADO 1H N.4 AWG B/CORTO	\$955	993	936	961
347	ALAMBRE AISLADO N 8 ROLLO * 100 (dif colores)		\$553,692	575,840	542,618	557,383
348	ALAMBRE AISLADO N 12 ROLLO * 100 (dif colores)		\$209,385	217,760	205,197	210,781
349	CABLE DUPLEX 2*14 AISLADO AWG TRENADO		\$2,938	3,056	2,879	2,958
350	SEPARADOR CANALETA 10*45MM * 2 MTS		\$6,692	6,960	6,558	6,737
351	CANAleta RANURADA 40*60 MM * 2 MTS (dif colores)		\$30,918	32,155	30,300	31,124
352	INTERRUPTOR FIJO ,*400 AMP		\$652,422	678,519	639,374	656,771
353	CONECTOR AUDESFORRE CAL 10-12 AWG		\$1,137	1,182	1,114	1,145
354	PONCHADORA HIDRAULICA		\$329,671	342,858	323,078	331,869
355	TIMBRE SENCILLO PULSADOR		\$5,697	5,925	5,583	5,735
356	CABLE 6 HILOS FIBRA OPTICA EXTERIOR ARMADA MULTIMODO PARA DUCTO		\$24,615	25,600	24,123	24,779
357	BANDEJA FIBRA OPTIVADIOBW12 PARA PARED HASTA 12 FIBRAS		\$538,462	560,000	527,693	542,052
358	PIGTAIL CABLE OPTICO + ADAPTADOR 2 HILOS 1,5M		\$69,231	72,000	67,846	69,693
359	MODULO FIBRA OPTICA MINI-GIBIC LC		\$315,742	328,372	309,427	317,847
360	CONVERTIDOR DE MEDIOS DE FIBRA OPTICA 1000 BASE T a SFP		\$372,308	387,200	364,862	374,790
361	PATCH CORD FIBRA OPTICA 1,5 MT LC UPC		\$84,972	88,371	83,273	85,538
362	SWITCH DE 48 PUERTOS 10/100/1000 ADMINISTRABLE		\$2,205,300	2,293,512	2,161,194	2,220,002
363	CABLE DE PODER.3 X-18 1.8 MTS		\$14,615	15,200	14,323	14,712
364	UPS MONOFASICA ONLINE 3 KVA RACKMOUNT		\$2,330,769	2,424,000	2,284,154	2,346,307
365	TOMA CORRIENTE INCRUSTAR 2 FASES 3H *TIERRA 30° 125V TURNLOCK L5-30R		\$34,208	35,576	33,524	34,436
366	CARGADOR BATERIA 12V		\$653,432	679,569	640,363	657,788
		SUBTOTAL	54,137,530	56,303,031	53,054,779	54,498,447
		IVA 19%	10,286,131	10,697,576	10,080,408	10,354,705
		TOTAL	64,423,661	67,000,607	63,135,187	64,853,152

MODALIDAD DE CONSULTA: las ofetas se solicitaron de manera personal a:

INTERNACIONAL DE ELECTRICOS DEIBIT MAURICIO LOZANO Cra 5 N 26 - 50 Tel. 2771548 Ext 323-324 contratacion@iegrupo.co	FERRETERIA GODOY LUZ ANGELA GODOY Calle 18a N 1-45 Tel: 2610555 asesorcomercial3@ferreteriagodoy.com
INGECOM ESMERALDA GONZALEZ VARGAS Avda Ferrocarril Cra. 1 #51 # 17 Tel. 2774306 - 2610400 ingecomsas@hotmail.com	

ALVARO FRANCISCO USECHE PERDOMO
Almacenista General





Proveemos confianza desde 1954

Calle 18A N° 1-45/55 Centro
Ibague - Tolima
Tel. PBX: 2610555

FECHA	8/18/2021
COTIZACIÓN #	584216
CLIENTE ID	
VALIDO HASTA	8/18/2021

DATOS DEL CLIENTE

Nombre **IBAL SA ESP**
 NIT **800089809-6**
 DIRECCION **BARRIO LA POLA - ALMACEN GENERAL**
 Tenemos el gusto de presentar la cotización de los productos que a continuación relacionamos.

ITEM	DESCRIPCIÓN	U/M	IVA	CANTIDAD UNIDADES	ANTES DE IVA PRECIO UNID	ANTES DE IVA SUBTOTAL
SUMINISTRO						
1	INTERRUPTOR TRIPLE	UNID	19%	1	\$ 10,267.46	\$ 10,267
2	INTERRUPTOR DOBLE CONMUTABLE	UNID	19%	1	\$ 9,950.92	\$ 9,951
3	INTERRUPTOR TRIPLE CONMUTABLE	UNID	19%	1	\$ 10,915.24	\$ 10,915
4	INTERRUPTOR SENCILLO + TOMA TIERRA	UNID	19%	1	\$ 10,082	\$ 10,082
5	TOMA DOBLE POLO TIERRA	UNID	19%	1	\$ 6,300	\$ 6,300
6	TOMA TELEFONICA DOBLE AMERICA RJ 11	UNID	19%	1	\$ 10,234	\$ 10,234
7	TOMA TELEV.COAXIAL TOMA	UNID	19%	1	\$ 2,926	\$ 2,926
8	INTERRUPTOR SENCILLO	UNID	19%	1	\$ 5,301	\$ 5,301
9	INTERRUPTOR DOBLE CONMUTABLE	UNID	19%	1	\$ 9,951	\$ 9,951
10	REFLECTOR LED LUZ DIA JETA 10 W 6500K 50H	UNID	19%	1	\$ 23,313	\$ 23,313
11	REFLECTOR LED LUZ DIA JETA 150W 6500K 50H	UNID	19%	1	\$ 194,289	\$ 194,289
12	REFLECTOR LED LUZ DIA JETA 200W 6500K 50H	UNID	19%	1	\$ 322,443	\$ 322,443
13	REFLECTOR LED LUZ DIA JETA 20 W 6500K 50H	UNID	19%	1	\$ 31,240	\$ 31,240
14	REFLECTOR LED LUZ DIA JETA 30W 6500K 50H	UNID	19%	1	\$ 41,188	\$ 41,188
15	REFLECTOR LED LUZ DIA JETA 100W 6500K 50H	UNID	19%	1	\$ 141,441	\$ 141,441
16	REFLECTOR LED LUZ DIA JETA 50 W 6500K 50 H	UNID	19%	1	\$ 55,177	\$ 55,177
17	REFLECTOR LED SMD ULTRA PLANO 10W 30H 85/265V	UNID	19%	1	\$ 12,363	\$ 12,363
18	REFLECTOR LED SMD ULTRA PLANO 20W 30 H 85/265V	UNID	19%	1	\$ 14,323	\$ 14,323
19	REFLECTOR LED SMD ULTRA PLANO 30W 30H 85/265V	UNID	19%	1	\$ 21,786	\$ 21,786
20	REFLECTOR LED SMD ULTRA PLANO 50W 30H 85/265V	UNID	19%	1	\$ 30,234	\$ 30,234
21	REFLECTOR LED SMD ULTRA PLANO 100W 30H 85/265V	UNID	19%	1	\$ 59,795	\$ 59,795
22	REFLECTOR LED SMD ULTRA PLANO 150W 30H 85/265V	UNID	19%	1	\$ 98,845	\$ 98,845
23	REFLECTOR LED SMD ULTRA PLANO 200W 30H 85/265V	UNID	19%	1	\$ 244,185	\$ 244,185
24	REFLECTOR LED SMD ULTRA PLANO 400W 30H 6500K	UNID	19%	1	\$ 693,538	\$ 693,538
25	BALA PANEL LED INCRUSTAR REDOND 3W 2.5"	UNID	19%	1	\$ 4,118	\$ 4,118
26	BALA PANEL LED INCRUSTAR REDONDO 9W 5"	UNID	19%	1	\$ 7,822	\$ 7,822
27	BALA PANEL LED INCRUSTAR REDONDO 24W 11"	UNID	19%	1	\$ 18,270	\$ 18,270
28	BALA PANEL LED INCRUSTAR REDONDO 30W 11"	UNID	19%	1	\$ 169,615	\$ 169,615
29	BALA PANEL LED INCRUSTAR REDONDO 18W 8"	UNID	19%	1	\$ 10,037	\$ 10,037
30	BALA PANEL LED INCRUSTAR REDONDO 12W 6"	UNID	19%	1	\$ 8,556	\$ 8,556
31	BALA LED S/PONER 6W REDONDO 6500K	UNID	19%	1	\$ 6,241	\$ 6,241
32	BALA LED S/PONER 12W REDONDO 6500K	UNID	19%	1	\$ 11,534	\$ 11,534
33	BALA LED S/PONER 18W REDONDO 6500K	UNID	19%	1	\$ 11,581	\$ 11,581
34	BALA LED S/PONER 24W REDONDO 6500K	UNID	19%	1	\$ 22,389	\$ 22,389
35	BALA LED S/PONER 30W REDONDO 6500K	UNID	19%	1	\$ 22,389	\$ 22,389
36	PANEL LED 48W 60*60 6500K PLANO	UNID	19%	1	\$ 73,274	\$ 73,274
37	PANEL LED 405W 30*1.20 CMS 6500K	UNID	19%	1	\$ 81,415	\$ 81,415
38	TUBO LED 38W	UNID	19%	1	\$ 23,822	\$ 23,822
39	BOMBILLO LED CON SENSOR 7W	UNID	19%	1	\$ 9,634	\$ 9,634
40	BOMBILLO LED TOLEDO 7W 6500K 100/240V	UNID	19%	1	\$ 4,738	\$ 4,738
41	BOMBILLO LED TOLEDO 9W 6500K 100/240V	UNID	19%	1	\$ 5,127	\$ 5,127
42	BOMBILLO LED TOLEDO 15W 6500K 100/240V	UNID	19%	1	\$ 7,924	\$ 7,924
43	BOMBILLO LED TOLEDO 30W 6500K 100/240V	UNID	19%	1	\$ 18,805	\$ 18,805
44	BOMBILLO LED TOLEDO 50W 6500K 100/240V	UNID	19%	1	\$ 60,833	\$ 60,833
45	BOMBILLO LED TOLEDO 60W 6500K 100/240V	UNID	19%	1	\$ 60,833	\$ 60,833
46	CABLE TRIPLEX 2*2 + 77.47 KCMIL	UNID	19%	1	\$ 10,380	\$ 10,380
47	PERTIGAS 6 SECCIONES 7.62 mts	UNID	19%	1	\$ 2,095,693	\$ 2,095,693
48	CARRUCHA 2 TON	UNID	19%	1	\$ 1,086,293	\$ 1,086,293
49	BALIZAS 100 MM ROJO + BUZZER 100/240VAC	UNID	19%	1	\$ 122,259	\$ 122,259
50	INDICADORES SONOROS METAL 107 DECIBELES 110VAC	UNID	19%	1	\$ 215,384	\$ 215,384
51	INDICADORES SONOROS METAL 140 DECIBELES 220VAC	UNID	19%	1	\$ 215,384	\$ 215,384
52	CLAVIJA IP44 32 A 380-415V 3P+T(6H) SERIE MULTIMAX	UNID	19%	1	\$ 22,608	\$ 22,608

(1)


(1)

53	TOMA SOBREPONER IP44 32A 380-415V 3P+Y (6H) SERIE TOPTER	UNID	19%	1	\$	22,652	\$	22,652
54	CLAVIJA 30A 125/250VZC 3 POLOS + TIERRA L14-30P	UNID	19%	1	\$	40,018	\$	40,018
55	TOMA INCRUSTAR 30A 125/250VAC 3 PLOS +TIERRA L 14 + 30R	UNID	19%	1	\$	34,478	\$	34,478
56	FINALES DE CARRERA PIN 1NA+1NC 10A/600V IP 67 METALICO	UNID	19%	1	\$	236,959	\$	236,959
57	INTERRUPTOR ROTATIVO 32A 440V 64*64	UNID	19%	1	\$	65,819	\$	65,819
58	INTERRUPTOR ROTATIVO 63A 440V 64*64	UNID	19%	1	\$	123,720	\$	123,720
59	PULSADOR VERDE Y ROJO 1NA + 1NC 1-0	UNID	19%	1	\$	21,026	\$	21,026
60	PULSADOR NEGRO ROJO BLANCO 2NA+1NC	UNID	19%	1	\$	178,318	\$	178,318
61	PULSADOR DE EMERGENCIA 40MM 1 NC	UNID	19%	1	\$	72,659	\$	72,659
62	PILOTO 22MM ROJO 24VAC/DC PLASTICO LED FIJO	UNID	19%	1	\$	17,016	\$	17,016
63	BLOQUE DE CONTACTO NA 1 TORNILLO	UNID	19%	1	\$	3,811	\$	3,811
64	BLOQUE DE CONTACTO NC 1 TORNILLO	UNID	19%	1	\$	3,811	\$	3,811
65	SELECTOR DE MULETILLA PLASTICO 22MM 2 POSICIONES PERMANENTE 1 NA PALANCA CORTA	UNID	19%	1	\$	74,320	\$	74,320
66	SELECTOR DE MULETILLA PLASTICO 22MM 3 POSICIONES PERMANENTE 2 NA PALANCA CORTA	UNID	19%	1	\$	91,289	\$	91,289
67	SELECTOR DE MULETILLA PLASTICO 22MM 3 POSICIONES RETORNO A CENTRO 2NA PALANCA CORTA	UNID	19%	1	\$	62,199	\$	62,199
68	PULSADORES BASE PLASTICA 22 MM PULSADOR ILUMINADO ROJO 1 NC 220/240VAC	UNID	19%	1	\$	135,089	\$	135,089
69	PULSADOR BASE PLASTICA 22 MM START+STOP ROJO+VERDE 1NA +1NC	UNID	19%	1	\$	113,845	\$	113,845
70	PULSADOR BASE PLASTICA 22MM START-STOP ROJO+VERDE+AMARILLO LED 1NA+1NC 220/240VAC 1NA+1NC	UNID	19%	1	\$	83,707	\$	83,707
71	PULSADOR BASE PLASTICA 22MM EMERGENCIA LLAVE ROJO 1 NC	UNID	19%	1	\$	181,840	\$	181,840
72	PILOTO TIPO LWS 22MM ROJO 12-24VAC/DC PLASTICO SA-LD	UNID	19%	1	\$	52,950	\$	52,950
73	PILOTO TIPO LWS 22MM VERDE 12-24VAC/DC PLASTICO SA-LD	UNID	19%	1	\$	52,950	\$	52,950
74	SELECTOR DE MULETILLA 30MM 2 POS FIJA 1NA	UNID	19%	1	\$	74,320	\$	74,320
75	SELECTOR DE MULETILLA 30MM 3 2NA	UNID	19%	1	\$	91,289	\$	91,289
76	FUSIBLES CILINDRICOS DE ACCIONAMIENTO RAPIDO 100A 600V 100KA 22.2-58	UNID	19%	1	\$	105,538	\$	105,538
77	CONDENSADORES PARA MARCHA DE MOTORES ELECTRICOS CAPACITANCIA 50 450VAC 60HZ 50*92MM	UNID	19%	1	\$	42,215	\$	42,215
78	CONDENSADOR PARA ARRANQUE DE MOTORES ELECTRICOS 110/125VAC 50/60HzCAPACITANCIA 340-408	UNID	19%	1	\$	90,462	\$	90,462
79	BLOQUE AUXILIAR NC6 10-73 1 NA -3NC	UNID	19%	1	\$	51,962	\$	51,962
80	BLOQUE AUXILIAR NC6 10-73 1NA + 1NC	UNID	19%	1	\$	92,512	\$	92,512
81	CONTACTOR AUXILIAR 9.6 110VAC	UNID	19%	1	\$	58,002	\$	58,002
82	CONTACTOR TRIPOLAR LIVIANO 95 1NA + 1NC	UNID	19%	1	\$	153,785	\$	153,785
83	CONTACTOR CORRECCION FACTOR DE POTENCIA 29A 10K VAR 20KVAR 1N+1NC	UNID	19%	1	\$	294,000	\$	294,000
84	BOBINA 50/60HZ 40-95A	UNID	19%	1	\$	37,692	\$	37,692
85	BOBINA 50/60HZ 185-225A	UNID	19%	1	\$	120,613	\$	120,613
86	BLOQUE CONTACTO AUXILIAR 1NA + 1NC SUPERIOR	UNID	19%	1	\$	51,962	\$	51,962
87	BLOQUE AUXILIAR TEMPORIZADO 0.1-30S 1NA + 1NC SUPERIOR	UNID	19%	1	\$	99,395	\$	99,395
88	BLOQUE AUXILIAR TEMPORIZADO 10-180S 1NA+1NC SUPERIOR	UNID	19%	1	\$	99,395	\$	99,395
89	CONTACTO TRIPOLAR 150-200 1NA + 1NC 110 VAC	UNID	19%	1	\$	319,757	\$	319,757
90	CONTACTO TRIPOLAR 330-380 2NA+2NC 220VAC	UNID	19%	1	\$	853,354	\$	853,354
91	CONTACTO TRIPOLAR 400-450 2NA + 2NC 220VAC	UNID	19%	1	\$	1,221,231	\$	1,221,231
92	CONTACTO TRIPOLAR 500-630 2NA+2NC 220VAC	UNID	19%	1	\$	1,326,769	\$	1,326,769
93	UPS INTERACTIVA 750VA POWER BACK	UNID	19%	1	\$	149,262	\$	149,262
94	UPS INTERACTIVA 1000VA POWER BACK	UNID	19%	1	\$	203,538	\$	203,538
95	UPS INTERACTIVA 2000VA POWER BACK	UNID	19%	1	\$	416,123	\$	416,123
96	UPS NETION 3KVA MONOFASICA ONLINE	UNID	19%	1	\$	1,709,723	\$	1,709,723
97	UPS NETION 6KVA BIFASICA ONLINE	UNID	19%	1	\$	5,599,569	\$	5,599,569
98	US NETION 10KVA BIFASICA ONLINE	UNID	19%	1	\$	7,046,954	\$	7,046,954
99	BATERIA 12 9	UNID	19%	1	\$	60,564	\$	60,564
100	BANDEJA TIPO MALLA 30*6.6	UNID	19%	1	\$	81,951	\$	81,951
101	BANDEJA TIPO MALLA 30*10.5	UNID	19%	1	\$	121,270	\$	121,270
102	ACCESORIO PARA BANDEJA CLIC RECTO AUTOMATICO	UNID	19%	1	\$	6,049	\$	6,049
103	ACCESORIO PARA BANDEJA KIT 1 PARA UNION	UNID	19%	1	\$	1,683	\$	1,683
104	TOTALIZADOR IND FIJO 3 X 75 AMP	UNID	19%	1	\$	118,263	\$	118,263
105	TOTALIZADOR IND FIJO 3 * 100 AMP	UNID	19%	1	\$	118,263	\$	118,263
106	TOTALIZADOR IND FIJO 3*200 AMP	UNID	19%	1	\$	174,893	\$	174,893
107	ALAMBRE TELEFONICO DWP 2*18 NEOPREN METRO	UNID	19%	1	\$	1,403	\$	1,403
108	ALAMBRE TELEFONICO 2 * 22 JWP	UNID	19%	1	\$	708	\$	708
109	CABLE UTP CAT 6 * 305 MTS CAJA	UNID	19%	1	\$	506,016	\$	506,016
110	TABLERO TWP-12	UNID	19%	1	\$	157,155	\$	157,155
111	TABLERO TWP 18	UNID	19%	1	\$	191,869	\$	191,869
112	TABLERO TWP 24	UNID	19%	1	\$	223,711	\$	223,711
113	TABLERO TWC 18	UNID	19%	1	\$	334,301	\$	334,301
114	TABLERO TWC 12	UNID	19%	1	\$	261,434	\$	261,434


0

0

115	TABLERO TWC 24	UNID	19%	1	\$	359,585	\$	359,585
116	LAMPARA DE EMERGENCIA 2*1.6W MULTIVOLTAGE	UNID	19%	1	\$	96,065	\$	96,065
117	LAMPARA LED DE EMERGENCIA AVISO SALIDA	UNID	19%	1	\$	83,932	\$	83,932
118	LAMPARA LED DE EMERGENCIA AVISO * SALIDA DE EMERGENCIA*	UNID	19%	1	\$	103,427	\$	103,427
119	CABLES LIBRES DE HALOGENO EXZH NO 12 ROLLO X 100	UNID	19%	1	\$	271,558	\$	271,558
120	CABLE COBRE DESNUDO No.14 * ROLLO DE 100	UNID	19%	1	\$	179,867	\$	179,867
121	CABLE DUPLEX 2*12 ROLLO 100	UNID	19%	1	\$	468,289	\$	468,289
122	CABLE DUPLEX 2*14 ROLLO * 100	UNID	19%	1	\$	287,969	\$	287,969
123	CABLE DUPLEX 2*16 ROLLO * 100	UNID	19%	1	\$	198,563	\$	198,563
124	CABLE DUPLEX 2-18 ROLLO * 100	UNID	19%	1	\$	130,438	\$	130,438
125	CABLE ENCAUCHETADO 2*10 MTS	UNID	19%	1	\$	9,890	\$	9,890
126	CABLE ENCAUCHETADO 2*12 MTS	UNID	19%	1	\$	7,333	\$	7,333
127	CABLE ENCAUCHETADO 2*14 MTS	UNID	19%	1	\$	5,393	\$	5,393
128	CABLE ENCAUCHETADO 2*16 MTS	UNID	19%	1	\$	3,396	\$	3,396
129	CABLE ENCAUCHETADO 2*8 MTS	UNID	19%	1	\$	15,901	\$	15,901
130	CABLE ENCAUCHETADO 3 * 10 MTS	UNID	19%	1	\$	13,155	\$	13,155
131	CABLE ENCAUCHETADO 3 * 12 MTS	UNID	19%	1	\$	9,360	\$	9,360
132	CABLE ENCAUCHETADO 3 * 14 MTS	UNID	19%	1	\$	6,633	\$	6,633
133	CABLE ENCAUCHETADO 3 * 16 MTS	UNID	19%	1	\$	4,419	\$	4,419
134	CABLE ENCAUCHETADO 3 * 8 MTS	UNID	19%	1	\$	20,650	\$	20,650
135	CABLE ENCAUCHETADO 4*10 MTS	UNID	19%	1	\$	16,089	\$	16,089
136	CABLE ENCAUCHETADO 4*12 MTS	UNID	19%	1	\$	11,514	\$	11,514
137	CABLE ENCAUCHETADO 4*14 MTS	UNID	19%	1	\$	7,968	\$	7,968
138	CABLE ENCAUCHETADO 4*16 MTS	UNID	19%	1	\$	5,421	\$	5,421
139	CABLE THHN No 2/0 COBRE	UNID	19%	1	\$	41,653	\$	41,653
140	CABLE THHN No 1/0 COBRE	UNID	19%	1	\$	33,332	\$	33,332
141	CABLE EXZHELLENT No 2" mts	UNID	19%	1	\$	22,121	\$	22,121
142	CABLE EXZHELLENT No 4" mts	UNID	19%	1	\$	14,266	\$	14,266
143	CABLE EXZHELLENT No 6" mts	UNID	19%	1	\$	9,245	\$	9,245
144	CABLE EXZHELLENT No 8" mts	UNID	19%	1	\$	5,983	\$	5,983
145	CABLE EXZHELLENT No 10" mts	UNID	19%	1	\$	3,929	\$	3,929
146	CABLE EXZHELLENT No 12" mts	UNID	19%	1	\$	2,716	\$	2,716
147	CABLE EXZHELLENT No 14" mts	UNID	19%	1	\$	1,903	\$	1,903
148	SENSOR DE MOVIMIENTO TECHO 360	UNID	19%	1	\$	13,722	\$	13,722
149	SENSOR MOVIMIENTO PARED 180	UNID	19%	1	\$	22,615	\$	22,615
150	SENSOR DE MOVIMIENTO E 27	UNID	19%	1	\$	19,253	\$	19,253
151	SENSOR MINI INCRUSTAR 100 GRS	UNID	19%	1	\$	13,722	\$	13,722
152	FOTOCELDA INADISA	UNID	19%	1	\$	16,372	\$	16,372
153	BASE PARA FOTOCELDA	UNID	19%	1	\$	4,447	\$	4,447
154	CONTACTOR 18 AMP 220V	UNID	19%	1	\$	30,637	\$	30,637
155	CONTACTOR 32 AMP 220V	UNID	19%	1	\$	47,342	\$	47,342
156	CONTACTOR 115 AMP 220V	UNID	19%	1	\$	375,717	\$	375,717
157	BREAKER INDUSTRIAL 3*80	UNID	19%	1	\$	118,263	\$	118,263
158	BREAKER INDUSTRIAL 3*100	UNID	19%	1	\$	118,263	\$	118,263
159	BREAKER INDUSTRIAL 3*150	UNID	19%	1	\$	180,185	\$	180,185
160	ANGULO EXTERNO 60*40 MM BLANCO	UNID	19%	1	\$	6,908	\$	6,908
161	ANGULO PLANO 100*45 MM BLANCO	UNID	19%	1	\$	31,743	\$	31,743
162	ANGULO PLANO 60*40 MM BLANCO	UNID	19%	1	\$	6,908	\$	6,908
163	ANGULO PLANO 20*12 MM BLANCO	UNID	19%	1	\$	1,311	\$	1,311
164	ANGULO INTERNO 60*40 MM BLANCO	UNID	19%	1	\$	6,908	\$	6,908
165	ANTENALLA 4 AWG HASTA 1/0AWG 231*/369"	UNID	19%	1	\$	678,462	\$	678,462
166	INTERRUPTOR ENCHUFABLE DSE 2*50 AMP	UNID	19%	1	\$	51,761	\$	51,761
167	INTERRUPTOR ENCHUFABLE DSE 2*70 AMP	UNID	19%	1	\$	89,802	\$	89,802
168	INTERRUPTOR ENCHUFABLE SAF/C DS 1*20 AMP	UNID	19%	1	\$	11,060	\$	11,060
169	INTERRUPTOR ENCHUFABLE SAFIC OS 1*40 AMPO	UNID	19%	1	\$	11,911	\$	11,911
170	INTERRUPTOR ATORNILLABLE SAFIC DSA 2*70 AMP	UNID	19%	1	\$	117,645	\$	117,645
171	INTERRUPTOR ATORNILLABLE SAFI DSA 2*50AMP	UNID	19%	1	\$	81,411	\$	81,411
172	INTERRUPTOR AUTOMATICO RIEL SH201 1*16 AMP	UNID	19%	1	\$	13,189	\$	13,189
173	INTERRUPTOR AUTOMATICO RIEL SH201 1*32 AMP	UNID	19%	1	\$	13,555	\$	13,555
174	INTERRUPTOR AUTOMATICO RIEL SH202 2*16 AMP	UNID	19%	1	\$	28,210	\$	28,210
175	INTERRUPTOR AUTOMATICO RIEL SH202 2 *32 AMP	UNID	19%	1	\$	28,739	\$	28,739
176	INTERRUPTOR IND FIJO DRX 125 25KA 3*75 AMP	UNID	19%	1	\$	184,067	\$	184,067
177	INTERRUPTOR IND FIJO DRX 125 25 KA 3*100 AMP	UNID	19%	1	\$	184,067	\$	184,067
178	UNION CONDUIT EMT 3/4"	UNID	19%	1	\$	1,184	\$	1,184
179	BOBINA CONTACTOR 3RT1034 220V 3RT1934-5AN21	UNID	19%	1	\$	91,969	\$	91,969
180	AMARRE PLASTICO 4,6 MM * 20 CM T S BLANCO * 100	UNID	19%	1	\$	6,777	\$	6,777
181	AMARRE PLASTICO 4,8 MM* 30CM T 12 BLANCO * 100	UNID	19%	1	\$	13,073	\$	13,073
182	AMARRE PLASTICO 7,8MM*45CM T 21 BLANCO *100	UNID	19%	1	\$	63,442	\$	63,442
183	ESPIRAL CABLE 25 MM * 10 MTS24-60*16 AWG BLANCO	UNID	19%	1	\$	37,908	\$	37,908
184	ESPIRAL CABLE 19 MM *10 MTS 12-40 * 16AWG BLANCO	UNID	19%	1	\$	33,404	\$	33,404
185	HIDROGEL	UNID	19%	1	\$	31,662	\$	31,662
186	BOMBILLO LED TOLEDO 12W E 27 D 100/240V 6500K 1400lm 15H	UNID	19%	1	\$	6,837	\$	6,837
187	CABLE AL AISLADO THHN/THWN No 4 AWG SERIE 8000 NEGRO	UNID	19%	1	\$	2,470	\$	2,470



188	CAJA 5800 RECTANGULAR PVC 2" * 4" RETIE BLANCO	UNID	19%	1	\$	457	\$	457
189	CAJA 2400 CUADRADA PVC 4"4" RETIE BLANCO C/ SUPLEMENTO	UNID	19%	1	\$	1,042	\$	1,042
190	TABLERO MONOFASICO 6 CIRCUITOS	UNID	19%	1	\$	37,587	\$	37,587
191	TABLERO MONOFASICO 4 CIRCUITOS	UNID	19%	1	\$	31,005	\$	31,005
192	TABLERO MONOFASICO 2 CIRCUITOS	UNID	19%	1	\$	19,947	\$	19,947
193	TABLERO MONOFASICO 9 CIRCUITOS	UNID	19%	1	\$	53,327	\$	53,327
194	CABLE FTP CATEGORIA 6A CMR INT 23 AWG 4 P GRIS CAJA *305 MTS	UNID	19%	1	\$	763,921	\$	763,921
195	CAJA HORIZONTAL VERTICAL 40 MM BLANCO	UNID	19%	1	\$	5,465	\$	5,465
196	CAJA OCTAGONAL PVC RETIE BLANCO	UNID	19%	1	\$	662	\$	662
197	CAJA CONTADOR MONOFASICA P/BREAKER POLICARBONATO BASE Y TAPA TRANSPARENTE	UNID	19%	1	\$	31,662	\$	31,662
198	CAJA PASO 20"15"8 CMS TERMOPLASTICA	UNID	19%	1	\$	36,426	\$	36,426
199	CAJA PASO 20"20"8 CMS	UNID	19%	1	\$	21,974	\$	21,974
200	CAJA PASO 20"-25"10 CMS C/HAPA RETIE	UNID	19%	1	\$	37,035	\$	37,035
201	CAJA PASO 30"30"15 CMS C/CHAPARETIE	UNID	19%	1	\$	49,202	\$	49,202
202	CAJA PASO 40"40"15 CMS C/CHAPA RETIE	UNID	19%	1	\$	79,787	\$	79,787
203	CANAleta LISA 13"7MM* 2,00MTS BLANCO C/ ADHESIVO	UNID	19%	1	\$	4,241	\$	4,241
204	CANAleta LISA 20"12 MM * 2.00 MTS BLANCO C/ADHESIVO	UNID	19%	1	\$	7,564	\$	7,564
205	CANAleta LISA 32"12 MM * 2.00 MTS BLANCO C/ADHESIVO	UNID	19%	1	\$	8,526	\$	8,526
206	CANAleta LISA 40"25 MM * 2.00 MTS BLANCO	UNID	19%	1	\$	16,352	\$	16,352
207	CANAleta LISA 60"40 MM * 2.00 MTS BLANCO	UNID	19%	1	\$	30,257	\$	30,257
208	CANAleta LISA 100"45 MM * 2.00 MTS BLANCO	UNID	19%	1	\$	41,406	\$	41,406
209	CANAleta METALICA 10"4 CMS C/D TAPA TORNILLO BLANCO CAL 22	UNID	19%	1	\$	77,616	\$	77,616
210	CANAleta PISO 60"13 MM * 2.00 MTS C/ADHESIVO GRIS	UNID	19%	1	\$	27,589	\$	27,589
211	CAPACETE METALICO 1 1/2" ROSCA	UNID	19%	1	\$	5,427	\$	5,427
212	CAPACETE METALICO 1" ROSCA	UNID	19%	1	\$	2,413	\$	2,413
213	CAPACETE METALICO 2" ROSCA	UNID	19%	1	\$	14,278	\$	14,278
214	CHAZO NYLON 1/4" * 1 1/4 C/ TORNILLO No 8	UNID	19%	1	\$	121	\$	121
215	CINTA POSTULADORA 1/2" * 13" (12MM/ MM) NEGRO SOBRE BLANCO	UNID	19%	1	\$	271,385	\$	271,385
216	CLAVIJA AEREA CAUCHO P/TIERRA 15A	UNID	19%	1	\$	4,749	\$	4,749
217	CLAVIJA AEREA INDUSTRIAL 15A	UNID	19%	1	\$	2,638	\$	2,638
218	CLAVIJA AEREA BIFASICA 20A 250V P/TRABADA	UNID	19%	1	\$	3,589	\$	3,589
219	CLAVIJA CAUCHO TRIFILAR 3 * 50A 250V	UNID	19%	1	\$	15,303	\$	15,303
220	COLLARIN 4" A 6" * 2 SALIDAS (160mm) TIPO 2	UNID	19%	1	\$	19,208	\$	19,208
221	COLLARIN 6" A 8" * 2 SALIDAS (200mm) TIPO 4	UNID	19%	1	\$	19,732	\$	19,732
222	CONECTOR BIMETALICO RANURAS PARALELAS No 21 PERNO 6-2 AWG	UNID	19%	1	\$	1,507	\$	1,507
223	TERMINAL COAXIAL ANILLO RG 59/RG 06	UNID	19%	1	\$	302	\$	302
224	CONECTOR COOPERWELD 5/8" COBRE COBRE	UNID	19%	1	\$	10,024	\$	10,024
225	CONECTOR PERFORACION DERIVACION 4-2/0 AWG //10 2 AWG	UNID	19%	1	\$	10,296	\$	10,296
226	CONECTOR RESORTE 18 8 AWG ROJO / AMARILLO	UNID	19%	1	\$	698	\$	698
227	CONTACTOR TRIPOLAR 115 AMP AC 3 220V	UNID	19%	1	\$	375,717	\$	375,717
228	CONTACTOR TRIPOLAR 80 AMP AC 3 220V	UNID	19%	1	\$	158,609	\$	158,609
229	CONTADOR MONOFASICO ELECTRONICO 5(100)A 120V CL 1 ACT CICLOMET CALIBRADO	UNID	19%	1	\$	48,246	\$	48,246
230	CONTADOR TRIFASICO ELECTRONICO 5(100)A 120/208V CL 1 AC CICLOMET 4 H CALIBRADO	UNID	19%	1	\$	213,715	\$	213,715
231	CONTADOR BIFASICO ELECTRONICO 5 (100)A 120/208V CL 1 ACT CICLOMET 3 H	UNID	19%	1	\$	189,969	\$	189,969
232	CORTACIRCUITO 15 KV 100A 12 KA 110 KV BIL Fmxc Hf BCE	UNID	19%	1	\$	183,938	\$	183,938
233	CRUCETA METALICA 2 1/2" * 2 1/2"3 1/16" 2,00 MTS	UNID	19%	1	\$	85,434	\$	85,434
234	CURVA CONDUIT EMT1"	UNID	19%	1	\$	2,533	\$	2,533
235	CURVA CONDUIT ETM 1/2"	UNID	19%	1	\$	929	\$	929
236	CURVA CONDUIT EMT 3/4"	UNID	19%	1	\$	845	\$	845
237	CURVA CONDUIT GALVANIZADA IMC 1 1/4"	UNID	19%	1	\$	12,815	\$	12,815
238	CURVA CONDUIT GALVANIZADA IMC 1"	UNID	19%	1	\$	7,084	\$	7,084
239	CURVA CONDUIT PVC 1"	UNID	19%	1	\$	828	\$	828
240	CURVA CONDUIT PVC 1/2"	UNID	19%	1	\$	367	\$	367
241	CURVA CONDUIT PVC 3/4"	UNID	19%	1	\$	535	\$	535
242	DIAGONAL RECTA EN ANGULO 1 1/2 * 3/16 * 0,68 MTS	UNID	19%	1	\$	18,667	\$	18,667
243	ESPARRAGO 5/8"12"	UNID	19%	1	\$	5,743	\$	5,743
244	EXTRACTOR DE 10" 250 MM 110V DOMESTICO	UNID	19%	1	\$	98,678	\$	98,678
245	EXTRACTOR 12" 300MM 110V DOMESTICO	UNID	19%	1	\$	131,395	\$	131,395
246	FACE PLATE 2 SALIDAS BLANCO CON ICONO DE IDENTIFICACION + BOTON CIEGO	UNID	19%	1	\$	5,007	\$	5,007
247	FACE PLATE 2 SALIDAS BLANCO CON ICONO DE IDENTIFICACION	UNID	19%	1	\$	4,510	\$	4,510
248	FUSIBLE HILO TIPO H 15 10 AMP	UNID	19%	1	\$	4,013	\$	4,013
249	GRAPA METALICA 1"	UNID	19%	1	\$	244	\$	244
250	GRAPA METALICA 1/2"	UNID	19%	1	\$	157	\$	157
251	GRAPA METALICA 3/4"	UNID	19%	1	\$	221	\$	221
252	GRAPA METALICA 3/4" DOBLE OJO	UNID	19%	1	\$	269	\$	269
253	GRAPA METALICA 3/8"	UNID	19%	1	\$	193	\$	193
254	GRAPA PLASTICA DUPLEX 12-14	UNID	19%	1	\$	776	\$	776




255	GRAPA RETENCION RED TRENZADA 1/0 2/0 AWG	UNID	19%	1	\$	17,037	\$	17,037
256	GUARDAMOTOR MAGNETICO 20,0 25,0 AMP NS2	UNID	19%	1	\$	142,688	\$	142,688
257	HEBILLA BANDIT 1/2"	UNID	19%	1	\$	602	\$	602
258	HEBILLA BANDIT 5/8	UNID	19%	1	\$	703	\$	703
259	INTERRUPTOR HORARIO PROGRAMABLE 100/120VAC	UNID	19%	1	\$	85,283	\$	85,283
260	INTERRUPTOR SENCILLO BLANCO	UNID	19%	1	\$	5,301	\$	5,301
261	INTERRUPTOR TRIPLE BLANCO	UNID	19%	1	\$	10,267	\$	10,267
262	JACK RJ45 CAT 6 AZUL	UNID	19%	1	\$	18,093	\$	18,093
263	JACK RJ45 CAT 6 ROJO	UNID	19%	1	\$	11,477	\$	11,477
264	SOCKET TUBO T8 JUEGO	UNID	19%	1	\$	1,045	\$	1,045
265	LAMPARA HERMETICA LED2*18W	UNID	19%	1	\$	48,964	\$	48,964
266	PANEL LED CUADRADA 60*60 CMS 45W 100/240V 6500K IVY	UNID	19%	1	\$	73,274	\$	73,274
267	MULTIMETRO DIGITAL 47 VARIABLES 208-240VAC 96*96	UNID	19%	1	\$	899,369	\$	899,369
268	ALAMBRE CU DESNUDO N 14	UNID	19%	1	\$	1,349	\$	1,349
269	CABLE CU ACOMETIDA CONCENTRICA ANTIFRAUDE 3*6 + 6 ARE XLPE FR/PVC SR 90°C 600V	UNID	19%	1	\$	43,154	\$	43,154
270	CABLE COAXIAL RG 6/U 90% NEGRO	UNID	19%	1	\$	2,886	\$	2,886
271	CABLE CU ACOMETIDA CONCENTRICA ANTIFRAUDE 2*8+8 ARE XLPE FR/PVC SR90°C 600V	UNID	19%	1	\$	22,487	\$	22,487
272	CORAZA METALICA TIGHT 1"	UNID	19%	1	\$	6,368	\$	6,368
273	CORAZA METALICA TIGHT 3/4"	UNID	19%	1	\$	4,449	\$	4,449
274	PLATINA 3/16" * 1 1/4" 380A	UNID	19%	1	\$	87,446	\$	87,446
275	MULTITOMA 6 SALIDAS C/ SUPRESOR PICOS IND LED/MONITOR FALLA RED	UNID	19%	1	\$	58,197	\$	58,197
276	PANEL LED RECTANGULAR 20*120CM 48W 85/265V 6400K BLANCO	UNID	19%	1	\$	81,415	\$	81,415
277	PARA RAYO DISTRIBUCION 12 KV 10KA POLIMERICO C/HERRAJE	UNID	19%	1	\$	117,600	\$	117,600
278	PATCH PANEL 24 PUERTOS CAT 6 NEGRO 1 UR	UNID	19%	1	\$	299,062	\$	299,062
279	PERCHA TIPO PESADA 1 PUESTO S/ESPACIO S/ AISLADOR	UNID	19%	1	\$	8,044	\$	8,044
280	PLAFON ROSETA LOZA E 27 BLANCO	UNID	19%	1	\$	2,274	\$	2,274
281	ROSETA 4 PUNTAS LOZA E 27	UNID	19%	1	\$	1,803	\$	1,803
282	REFLECTOR LED 30,000H 100W 85/265V 6400K 1P65	UNID	19%	1	\$	49,008	\$	49,008
283	REFLECTOR LED 35H 50W 85/265V 6400K 1P65	UNID	19%	1	\$	27,827	\$	27,827
284	REGLETA PLASTICA 15 AMP NEGRA	UNID	19%	1	\$	3,206	\$	3,206
285	REGLETA PLASTICA 20 AMP BLANCO	UNID	19%	1	\$	5,277	\$	5,277
286	ESTABILIZADOR POWER EV 1000 TORRE/110V 8 TOMAS	UNID	19%	1	\$	59,253	\$	59,253
287	RELE BIMETALICO TRIPOLAR 14,0 A 20,0 AMP 3RU1126-4BBO	UNID	19%	1	\$	131,802	\$	131,802
288	RELE BIMETALICO TRIPOLAR 20,0 A 25,0 AMP 3 RU1126-4DBO	UNID	19%	1	\$	141,422	\$	141,422
289	RELE BIMETALICO TRIPOLAR 7,0 A 10,0 AMP 3 RU1126-JB0	UNID	19%	1	\$	129,662	\$	129,662
290	CINTA TEMPLEX 1500 18MM * 10 MTS AMARILLO	UNID	19%	1	\$	4,024	\$	4,024
291	CINTA SCOTCH 33 + SUPER PLUS 19 MM * 20 MTS NEGRA	UNID	19%	1	\$	17,387	\$	17,387
292	CINTA SCOTCH 23 AUTOFU 69 KV 18 MM * 9,1 MTS NEGRA	UNID	19%	1	\$	33,603	\$	33,603
293	CINTA BANDIT 1/2 * ROLLO	UNID	19%	1	\$	74,480	\$	74,480
294	CINTA BANDIT 3/4 * ROLLO	UNID	19%	1	\$	100,262	\$	100,262
295	CINTA BANDIT 5/8 * ROLLO	UNID	19%	1	\$	88,803	\$	88,803
296	SENSOR HUMO AUTONOMO IONICO CON RESPALDO DE BATERIA 9V	UNID	19%	1	\$	22,450	\$	22,450
297	SIRENA 110V PLASTICA	UNID	19%	1	\$	54,277	\$	54,277
298	SOLDADURA EXOTERMICA 115 GMS	UNID	19%	1	\$	20,625	\$	20,625
299	SWITCH 8 PUERTOS 10/100	UNID	19%	1	\$	65,856	\$	65,856
300	SENSOR CABLE ANTIFRAUDE CLL 1 * 8 + 8	UNID	19%	1	\$	2,262	\$	2,262
301	TERMINAL COAXIAL SILICONADO RG-8	UNID	19%	1	\$	1,206	\$	1,206
302	ADAPTADOR CONDUIT EMT 1/2"	UNID	19%	1	\$	923	\$	923
303	ADAPTADOR CONDUIT EMT 1 1/4"	UNID	19%	1	\$	3,799	\$	3,799
304	ADAPTADOR CONDUIT EMT 1"	UNID	19%	1	\$	1,493	\$	1,493
305	ADAPTADOR CONDUIT EMT 3/4"	UNID	19%	1	\$	1,206	\$	1,206
306	TERMINAL MACHO 12 -10 AWG AIS/COM AMARILLO	UNID	19%	1	\$	422	\$	422
307	TERMINAL ARO 1/4" 12-10 AWG AMARILLO	UNID	19%	1	\$	299	\$	299
308	BORNA TERMINAL COBRE ESTAÑADO 1H N. 2/0 AWG B/ LARGO	UNID	19%	1	\$	3,010	\$	3,010
309	ADAPTADOR TERMINAL PVC 1"	UNID	19%	1	\$	1,198	\$	1,198
310	ADAPTADOR TERMINAL PVC 1/2"	UNID	19%	1	\$	168	\$	168
311	ADAPTADOR TERMINAL PVC 3/4"	UNID	19%	1	\$	213	\$	213
312	TERMINAL PLUG RJ 11 TELEFONO ANCHO 4P 4 C	UNID	19%	1	\$	226	\$	226
313	TOMA INCRUSTAR BISAFICA 20A 250V P/ TRABADA	UNID	19%	1	\$	8,443	\$	8,443
314	TOMA INCRUSTAR TRIFILAR 50A 250V	UNID	19%	1	\$	21,107	\$	21,107
315	TOMA AEREA CAUCHO POLA TIERRA 15A	UNID	19%	1	\$	5,277	\$	5,277
316	TOMA AEREA CAUCHO INDUSTRIAL 15A	UNID	19%	1	\$	3,536	\$	3,536
317	TOMACORRIENTE DOBLE POLO A TIERRAGF CI 20A BLANCO	UNID	19%	1	\$	29,980	\$	29,980
318	TOMA CORRIENTE DOBLE P/T AISLADA 15A NARANJA C/TAPA	UNID	19%	1	\$	14,813	\$	14,813
319	TORNILLO HEXAGONAL 1/2" * 1 1/2 GALVANIZADO + TUERCA + DOBLE ARANDELA	UNID	19%	1	\$	1,635	\$	1,635
320	TUBO CONDUIT METALICO EMT 1 1/4 * 3 MTS	UNID	19%	1	\$	45,985	\$	45,985
321	TUBO CONDUIT METALICO EMT 1*3 MTS	UNID	19%	1	\$	30,526	\$	30,526
322	TUBO CONDUIT METALICO EMT 1/2" * 3 MTS	UNID	19%	1	\$	13,417	\$	13,417
323	TUBO CONDUIT METALICO EMT 3/4 * 3 MTS	UNID	19%	1	\$	20,967	\$	20,967

()

()

324	TUBO LED 6500K 1200MM 16W G 13 T8 100/240V 1600LM OPAL VIDIRO	UNID	19%	1	\$	7,044	\$	7,044
325	TUBO LED 6500K 600MM 9W G13 T8 100/240V 800 LM OPAL VIDRIO	UNID	19%	1	\$	4,727	\$	4,727
326	TUBO CONDUIT PVC 1" * 3 MTS	UNID	19%	1	\$	9,369	\$	9,369
327	TUBO CONDUIT PVC 1/2" * 3 MTS	UNID	19%	1	\$	5,242	\$	5,242
328	TUBO CONDUIT PVC 3/4" * 3 MTS	UNID	19%	1	\$	6,760	\$	6,760
329	UNION CONDUIT EMT 1"	UNID	19%	1	\$	1,734	\$	1,734
330	UNION CONDUIT EMT 1/2"	UNID	19%	1	\$	907	\$	907
331	VARILLA COBRE CU 5/8" * 1,50 MTS	UNID	19%	1	\$	123,023	\$	123,023
332	VARILLA COBRE CU 5/8" * 2,40 MTS	UNID	19%	1	\$	196,479	\$	196,479
333	ZUNCHADORA BANDIT	UNID	19%	1	\$	160,117	\$	160,117
334	TOMA CORRIENTE DOBLE P/T 15A BLANCO C/TAPA	UNID	19%	1	\$	4,239	\$	4,239
335	TERMINAL PLUG RJ 45	UNID	19%	1	\$	132	\$	132
336	BOMBILLO LED TOLEDO 40W E27 DL 100/240V 6500K 3500LM 25H	UNID	19%	1	\$	26,732	\$	26,732
337	BOMBILLO LED TOLEDO 20W E 27 DL 100/240V 6500K 1700LM 25H	UNID	19%	1	\$	13,208	\$	13,208
338	CAJA CONTADOR TRIFASICA P/BREAKER POLICARBONATO BASE GRIS TAPA TRANSPARENTE	UNID	19%	1	\$	66,640	\$	66,640
339	SWITCH 16 PUERTOS GREENNET RACK MOUNT	UNID	19%	1	\$	534,688	\$	534,688
340	SWITCH 24 PUERTOS 10/100/1000 GIGABAT	UNID	19%	1	\$	703,537	\$	703,537
341	TRANSFERENCIA 32 AMP	UNID	19%	1	\$	84,824	\$	84,824
342	TRANSFERENCIA 63 AMP	UNID	19%	1	\$	169,584	\$	169,584
343	TERMINAL PARA CABLE N. 1/0	UNID	19%	1	\$	1,864	\$	1,864
344	TERMINAL PARA CABLE N. 2/0	UNID	19%	1	\$	2,456	\$	2,456
345	TERMINAL PARA CABLE N.2	UNID	19%	1	\$	1,568	\$	1,568
346	TERMINAL PARA CABLE N. 4	UNID	19%	1	\$	936	\$	936
347	ALAMBRE AISLADO N 8 ROLLO * 100 (dif colores)	UNID	19%	1	\$	542,618	\$	542,618
348	ALAMBRE AISLADO N 12 ROLLO * 100 (dif colores)	UNID	19%	1	\$	205,197	\$	205,197
349	CABLE DUPLEX 2*14 AISLADO AWG TRENADO	UNID	19%	1	\$	2,879	\$	2,879
350	SEPARADOR CANAleta 10*45MM * 2 MTS	UNID	19%	1	\$	6,558	\$	6,558
351	CANAleta RANURADA 40*60 MM * 2 MTS (dif colores)	UNID	19%	1	\$	30,300	\$	30,300
352	INTERRUPTOR FIJO ,400 AMP	UNID	19%	1	\$	639,374	\$	639,374
353	CONECTOR AUDESFORRE CAL 10-12 AWG	UNID	19%	1	\$	1,114	\$	1,114
354	PONCHADORA HIDRAULICA	UNID	19%	1	\$	323,078	\$	323,078
355	TIMBRE SENCILLO PULSADOR	UNID	19%	1	\$	5,583	\$	5,583
356	CABLE 6 HILOS FIBRA OPTICA EXTERIOR ARMADA MULTIMODO PARA DUCTO	UNID	19%	1	\$	24,123	\$	24,123
357	BANDEJA FIBRA OPTIVADIOBW12 PARA PARED HASTA 12 FIBRAS	UNID	19%	1	\$	527,693	\$	527,693
358	PIGTAIL CABLE OPTICO + ADAPTADOR 2 HILOS 1,5M	UNID	19%	1	\$	67,846	\$	67,846
359	MODULO FIBRA OPTICA MINI-GIBIC LC	UNID	19%	1	\$	309,427	\$	309,427
360	CONVERTIDOR DE MEDIOS DE FIBRA OPTICA 1000 BASE T a SFP	UNID	19%	1	\$	364,862	\$	364,862
361	PATCH CORD FIBRA OPTICA 1,5 MT LC UPC	UNID	19%	1	\$	83,273	\$	83,273
362	SWITCH DE 48 PUERTOS 10/100/1000 ADMINISTRABLE	UNID	19%	1	\$	2,161,194	\$	2,161,194
363	CABLE DE PODER 3 X 18 1.8 MTS	UNID	19%	1	\$	14,323	\$	14,323
364	UPS MONOFASICA ONLINE 3 KVA RACKMOUNT	UNID	19%	1	\$	2,284,154	\$	2,284,154
365	TOMA CORRIENTE INCRUSTAR 2 FASES 3H *TIERRA 30° 125V TURNLOCK L5-30R	UNID	19%	1		33,524		33,524
366	CARGADOR BATERIA 12V	UNID	19%	1		640,363		640,363
							\$	53,054,779
			19%				\$	10,080,408
			0%				\$	-
			TOTAL				\$	63,135,187
TIEMPO DE ENTREGA : A CONVENIR								
SITIO DE OBRA : EN OBRA								
CONDICION DE PAGO : A CONVENIR								
Agradecemos y nos complace ser parte de sus proveedores estrategicos, Atentos a cualquier inquietud								
ASISTENTE COMERCIAL								
GERENTE COMERCIAL: LUZ ANGELA GODOY OSPINA Cel 3118542561								
CORREO ELECTRONICO: asesoriatecnicacomercial@ferreterlagodoy.com- asesorcomercial3@ferreterlagodoy.com								






Ibagué, 30 de agosto del 2021

Señores

EMPRESA IBAGUEREÑA DE ACUEDUCTO Y ALCANTARILLADO


IBAL E.S.P.

Item	DESCRIPCION	CARACTERISTICAS TECNICAS	ITEM
			V/R UNIT SIN IVA
1	INTERRUPTOR TRIPLE	INTERRUPTOR TRIPLE BLANCO	\$10.477
2	INTERRUPTOR DOBLE CONMUTABLE	INTERRUPTOR DOBLE CONMUTABLE BLANCO	\$10.154
3	INTERRUPTOR TRIPLE CONMUTABLE	INTERRUPTOR TRIPLE CONMUTABLE AMBAR	\$11.138
4	INTERRUPTOR SENCILLO + TOMA TIERRA	TOMA CORRIENTE S/LLA P/T + INTERRUPTOR BLANCO	\$10.288
5	TOMA DOBLE POLO TIERRA	TOMACORRIENTE DOBLE P/T 15 A BLANCO	\$6.429
6	TOMA TELEFONICA DOBLE AMERICA RJ 11	TOMA TELEFONICA DOBLE AMERICA AMBAR	\$10.443
7	TOMA TELEV.COAXIAL TOMA	TOMA COAXIAL TV AMERICANA TELEFONO AMERICA AMBAR	\$2.986
8	INTERRUPTOR SENCILLO	INTERRUPTOR SENCILLO BLANCO	\$5.409
9	INTERRUPTOR DOBLE CONMUTABLE	INTERRUPTOR DOBLE CONMUTABLE BLANCO	\$10.154
10	REFLECTOR LED LUZ DIA JETA 10 W 6500K 50H	REFLECTOR LED 30 000H 10W 100/240V 6.500K IP65 ULTRA PLANO SMD	\$23.789
11	REFLECTOR LED LUZ DIA JETA 150W 6500K 50H	REFLECTOR LED JETA 30.000H 150W 100/240V 6500K IP 65 ULTRA PLANO SMD	\$198.254
12	REFLECTOR LED LUZ DIA JETA 200W 6500K 50H	REFLECTOR LED JETA 30.000H 200 W 85/26 5V 6.500K IP 65 ULTRA PLANO SMD	\$329.023
13	REFLECTOR LED LUZ DIA JETA 20 W 6500K 50H	REFLECTOR LED JETA 30.000H 20W 100/240V 6500K IP 65 ULTRA PLANO SMD	\$31.878
14	REFLECTOR LED LUZ DIA JETA 30W 6500K 50H	REFLECTOR LED JETA 30.000H 30W 100/240V 6500K IP 65 ULTRA PLANO SMD	\$42.029






15	REFLECTOR LED LUZ DIA JETA 100W 6500K 50H	REFLECTOR LED JETA 30.000H 100W 85/26 5V 6000K IP 65 SYLVANA	\$144.328
16	REFLECTOR LED LUZ DIA JETA 50 W 6500K 50 H	REFLECTOR LED 30.000H 50W 100/240V 6500K IP 65 ULTRA PLANO SMD	\$56.303
17	REFLECTOR LED SMD ULTRA PLANO 10W 30H 85/265V	REFLECTOR LED 30000H 10W 100/240V 6.500K IP65 ULTRA PLANO SMD	\$12.615
18	REFLECTOR LED SMD ULTRA PLANO 20W 30 H 85/265V	REFLECTOR LED 30.000H 20W 100/240V 6.500K IP65 ULTRA PLANO SMD	\$14.615
19	REFLECTOR LED SMD ULTRA PLANO 30W 30H 85/265V	REFLECTOR LED 30.000H 30W 100/240V 6.500K IP65 ULTRA PLANO SMD	\$22.231
20	REFLECTOR LED SMD ULTRA PLANO 50W 30H 85/265V	REFLECTOR LED 30.000H 50W 100/240V 6500K IP65 ULTRA PLANO SMD	\$30.851
21	REFLECTOR LED SMD ULTRA PLANO 100W 30H 85/265V	REFLECTOR LED 30.000H 100W 85/265V 6000K IP65 ULTRA PLANO SMD	\$61.015
22	REFLECTOR LED SMD ULTRA PLANO 150W 30H 85/265V	REFLECTOR LED 30.000H 150W 100/240V 6500K IP65 ULTRA PLANO SMD	\$100.862
23	REFLECTOR LED SMD ULTRA PLANO 200W 30H 85/265V	REFLECTOR LED 30.000H 200W 85/265V 6.000K IP65 ULTRA PLANO SMD	\$249.168
24	REFLECTOR LED SMD ULTRA PLANO 400W 30H 6500K	REFLECTOR LED 30.000H 400W 85/265V 6.400K IP65 ULTRA PLANO SMD	\$707.692
25	BALA PANEL LED INCRUSTAR REDOND 3W 2.5"	BALA LED INCRUSTAR REDONDA PANEL LED 3W 3"100/240V BLANCO 6500K 30H	\$4.202
26	BALA PANEL LED INCRUSTAR REDONDO 9W 5"	BALA INCRUSTAR REDONDA PANEL LED 9W 5" 100/240V BLANCO 6500K 30H	\$7.982
27	BALA PANEL LED INCRUSTAR REDONDO 24W 11"	BALA INCRUSTAR REDONDA PANEL LED 24W 11" 100/277V BLANCO 6500K 30H 1440lm	\$18.643
28	BALA PANEL LED INCRUSTAR REDONDO 30W 11"	BALA INCRUSTAR REDONDA PANEL LED 24W 11"100/277V BLANCO 6500K 30H 1440lm	\$173.077






29	BALA PANEL LED INCRUSTAR REDONDO 18W 8"	BALA INCRUSTAR REDONDA PANEL LED 18W 8" 100/240V BLANCO 6500K 30H	\$10.242
30	BALA PANEL LED INCRUSTAR REDONDO 12W 6"	BALA INCRUSTAR REDONDA PANEL LED 12W 6" 100/240V BLANCO 6500K 30H	\$8.731
31	BALA LED S/PONER 6W REDONDO 6500K	BALA S/PONER REDONDA PANEL LED 6W 5" 100/240V BLANCO 6500K 30H	\$6.368
32	BALA LED S/PONER 12W REDONDO 6500K	BALA S/PONER REDONDA PANEL LED 12W 7" 100/240V BLANCO 6500K 30H	\$11.769
33	BALA LED S/PONER 18W REDONDO 6500K	BALA S/PONER REDONDA PANEL LED 18W 9" 100/240V BLANCO 6500K 30H	\$11.817
34	BALA LED S/PONER 24W REDONDO 6500K	BALA S/PONER REDONDA PANEL LED 24W 12" 85/265V BLANCO 6000K	\$22.846
35	BALA LED S/PONER 30W REDONDO 6500K	BALA S/PONER REDONDA PANEL LED 30W 12" 85/265V BLANCO 6000K	\$22.846
36	PANEL LED 48W 60*60 6500K PLANO	PANEL LED CUADRADA 60*60CMS 48W 85/265V 6400K BLANCO	\$74.769
37	PANEL LED 405W 30*1.20 CMS 6500K	PANEL LED RECTANGULAR 30/120 CMS 40W 100/240V 6500K 30H 3200LM	\$83.077
38	TUBO LED 36W	TUBO LED 36W 2.44 mts	\$24.308
39	BOMBILLO LED CON SENSOR 7W	BOMBILLO LED 9W E27 C/SENSOR	\$9.831
40	BOMBILLO LED TOLEDO 7W 6500K 100/240V	BOMBILLO LED BULBO 7W E27 100/240V 6500K 807lm 15H	\$4.835
41	BOMBILLO LED TOLEDO 9W 6500K 100/240V	BOMBILLO LED BULBO 9W E27 100/240V 6500K 807 lm 15H	\$5.232
42	BOMBILLO LED TOLEDO 15W 6500K 100/240V	BOMBILLO LED BULBO 15W E27 100/240 6500K 1350 lm 20H	\$8.086
43	BOMBILLO LED TOLEDO 30W 6500K 100/240V	BOMBILLO LED BULBO 30W E27 100/240V 6500K 2700 lm 15H	\$19.189
44	BOMBILLO LED TOLEDO 50W 6500K 100/240V	BOMBILLO LED BULBO 50W E 27 100/240V 6500K 4500lm 15H	\$62.074
45	BOMBILLO LED TOLEDO 60W 6500K 100/240V	BOMBILLO LED TOLEDO 60W E27 100/240V	\$62.074






46	CABLE TRIPLEX 2*2 + 77.47 KCMIL	CABLE AL TRIPLEX 2*2 + 1*2 ACRS AISLADO	\$10.592
47	PERTIGAS 6 SECCIONES 7.62 mts	PERTIGA TELESCOPICA FIBRA VIDRIO 7.62 MTS 6 SECCIONES	\$2.138.462
48	CARRUCHA 2 TON	GARRUCHA 2 TON CABLE EXT 1.83 MTS MADE IN USA	\$1.108.462
49	BALIZAS 100 MM ROJO + BUZZER 100/240VAC	LAMPARA ROTATIVA (LICUADORA) TIPO LED COLOR ROJO CON BUZZER 100/240VAC 50/60Hz,2.5W MAX IP65 100/148mm CON BRACKET PARA MONTAJE EN PARED CHINA	\$124.754
50	INDICADORES SONOROS METAL 107 DECIBELES 110VAC	SIRENA METALICA 132*215*145-107 DB 110VAC ROJO/GRIS	\$219.780
51	INDICADORES SONOROS METAL 140 DECIBELES 220VAC	SIRENA METALICA 132*215*145*140 DB 220VAC ROJO/GRIS	\$219.780
52	CLAVIJA IP44 32 A 380-415V 3P+T(6H) SERIE MULTIMAX	CLAVIJA RECTA 3 FASES + TIERRA 32A 415V IP44 P -17 TEMPRA	\$23.069
53	TOMA SOBREPONER IP44 32A 380- 415V 3P+T (6H) SERIE TOPTER	TOMACORREINTE S/PONER 3 FASES + TIERRA 32A 415V IP44 P-17 TEMPRA	\$23.114
54	CLAVIJA 30A 125/250VZC 3 POLOS + TUERRA L14-30P	CLAVIJA TRES FASES + TIERRA 30A 125/250V L 14-30 TURNLOCK	\$40.835
55	TOMA INCRUSTAR 30A 125/250VAC 3 PLOS +TIERRA L 14 + 30R	TOMA CORREINTE INCRUSTAR 3 FASES 4H + TIERRA 30A 125/250V TURNLOCK L 14-30R	\$35.182
56	FINALES DE CARRERA PIN 1NA+1NC 10A/600V IP 67 METALICO	FINAL DE CARRERA PIN 1NA+1NC 10A/600V IP 67	\$241.795
57	INTERRUPTOR ROTATIVO 32A 440V 64*64	INTERRUPTOR ROTATIVO 32A 440V 64*64	\$67.162
58	INTERRUPTOR ROTATIVO 63A 440V 64*64	INTERRUPTOR ROTATIVO 63A 440V 64*64	\$126.245
59	PULSADOR VERDE Y ROJO 1NA + 1NC 1-0	BOTON PULSADOR DOBLE VERDE 1 NA + 1NC RASANTE + ROJO	\$21.455
60	PULSADOR NEGRO ROJO BLANCO 2NA+1NC	PULSADOR NEGRO ROJO BLANCO 2NA + 1NC	\$181.957
61	PULSADOR DE EMERGENCIA 40MM 1 NC	BOTON PULSADOR SETA ROJO NC GIRAR PARA LIBERAR	\$74.142





62	PILOTO 22MM ROJO 24VAC/DC PLASTICO LED FIJO	PILOTO SEÑALIZACION ELECTRONICO 22 MM 24 VAC/DC ROJO	\$17.363
63	BLOQUE DE CONTACTO NA 1 TORNILLO	BLOQUE DE CONTACTOS PARA PULSADORES Y SELECTORES 1 NA	\$3.889
64	BLOQUE DE CONTACTO NC 1 TORNILLO	BLOQUE DE CONTACTOS PARA PULSADORES Y SELECTORES 1 NC	\$3.889
65	SELECTOR DE MULETILLA PLASTICO 22MM 2 POSICIONES PERMANENTE 1 NA PALANCA CORTA	SELECTOR MULETILLA 22 MM 2 POSICIONES 1 NA PERMANENTE	\$75.837
66	SELECTOR DE MULETILLA PLASTICO 22MM 3 POSICIONES PERMANENTE 2 NA PALANCA CORTA	SELECTOR MULETILLA 22MM 3 POSICIONES 2NA PERMANENTE	\$93.152
67	SELECTOR DE MULETILLA PLASTICO 22MM 3 POSICIONES RETORNO A CENTRO 2NA PALANCA CORTA	SELECTOR MULETILLA 22MM 3 POSICIONES 2 NA RETORNO	\$63.468
68	PULSADORES BASE PLASTICA 22 MM PULSADOR ILUMINADO ROJO 1 NC 220/240VAC	PULSADOR BASE PLASTICA 22 MM ILUMINADO ROJO 220/240VAC	\$137.846
69	PULSADOR BASE PLASTICA 22 MM START+STOP ROJO+VERDE 1NA +1NC	PULSADOR BASE PLASTICA 22MM START-STOP ROJO/VERDE 1NA+1NC	\$116.168
70	PULSADOR BASE PLASTICA 22MM START-STOP ROJO+VERDE+AMARILLO LED 1NA+1NC 220/240VAC 1NA+1NC	PULSADOR DOBLE PLASTICO ROJO+VERDE CON LAMPARA TIPO LED 220/240VAC 22MM CONTACTOS 1NA+1NC FIJACION TUERCA PLASTICA MARCADA(1)(0) SIMILAR XB4 (EW8465)CHINA	\$85.415
71	PULSADOR BASE PLASTICA 22MM EMERGENCIA LLAVE ROJO 1 NC	PULSADOR BASE PLASTICA 22MM EMERGENCIA ROJO CON LLAVE 1NC	\$185.551
72	PILOTO TIPO LWS 22MM ROJO 12- 24VAC/DC PLASTICO SA-LD	LAMPARA DE SEÑALIZACION SALIENTE ROJA 022.5mmCON BOMBILLO TIPO LED 12-24 VDC/AC ORIGEN KOREA	\$54.031






73	PILOTO TIPO LWS 22MM VERDE 12-24VAC/DC PLASTICO SA-LD	LAMPARA DE SEÑALIZACION SALIENTE VERDE 022.5mm CON BOMBILLO TIPO LED 12-24 VDC/AC ORIGEN KOREA	\$54.031
74	SELECTOR DE MULETILLA 30MM 2 POS FIJA 1NA	SELECTOR DE MULETILLA RASANTE 2 POSICIONES MANTENIDAS(NA) 030mm PALANCA CORTA COLOR BLANCO ORIGEN KOREA	\$75.837
75	SELECTOR DE MULETILLA 30MM 3 2NA	SELECTOR DE MULETILLA RASANTE 3 POSICIONES MANTENIDAS (NA) 030mm PALANCA CORTA COLOR BLANCO ORIGEN KOREA	\$93.152
76	FUSIBLES CILINDRICOS DE ACCIONAMIENTO RAPIDO 100A 600V 100KA 22.2-58	FUSIBLE DE ACCIONAMIENTO RAPIDO 100A 600V 100KA 22.2*58	\$107.692
77	CONDENSADORES PARA MARCHA DE MOTORES ELECTRICOS CAPACITANCIA 50 450VAC 60HZ 50*92MM	CONDENSADOR PARA MARCHA DE MOTOR 50uF 250-450VAC 60Hz PELICULA METALIZADA DE POLOPROPILENO "SELF-HEALING" CONECTOR FASTEN 50X92mmNORMA DE 60252 ORIGEN CHINA	\$43.077
78	CONDENSADOR PARA ARRANQUE DE MOTORES ELECTRICOS 110/125VAC 50/60HzCAPACITANCIA 340-408	CONDENSADOR PARA ARRANQUE MOTOR CAPACITANCIA 340-408 110-125V	\$92.308
79	BLOQUE AUXILIAR NC6 10-73 1 NA - 3NC	BLOQUE AUXILIAR NC6 10-73 1 NA + 3NC	\$53.022
80	BLOQUE AUXILIAR NC6 10-73 1NA + 1NC	BLOQUE AUXILIAR NC6 10-73 1NA+ 1NC	\$94.400
81	CONTACTOR AUXILIAR 9.6 110VAC	CONTACTOR AUXILIAR 9-6 110VAC	\$59.186
82	CONTACTOR TRIPOLAR LIVIANO 95 1NA + 1NC	CONTACTAR TRIPOLAR LIVIANO 95 1NA + 1NC 220V	\$156.923
83	CONTACTOR CORRECCION FACTOR DE POTENCIA 29A 10K VAR 20KVAR 1N+1NC	CONTACTAR TRIPOLAR COND 10 KVAR 220V	\$300.000
84	BOBINA 50/60HZ 40-95A	BOBINA CONTACTORNC 1 40A 95 220V	\$38.461
85	BOBINA 50/60HZ 185-225A	BOBINA CONTACTAR NC1 185A 225 220V	\$123.074






86	BLOQUE CONTACTO AUXILIAR 1NA + 1NC SUPERIOR	BLOQUE AUXILIAR 1NA + 1NC	\$53.022
87	BLOQUE AUXILIAR TEMPORIZADO 0.1-30S 1NA + 1NC SUPERIOR	TEMPORIZADOR NEUMATICO 1NA + 1NC 0.01 SA 30S TRABAJO	\$101.423
88	BLOQUE AUXILIAR TEMPORIZADO 10-180S 1NA+1NC SUPERIOR	TEMPORIZADOR NEUMATICO 1NA + 1NC 10S A 180S TRABAJO	\$101.423
89	CONTACTO TRIPOLAR 150-200 1NA + 1NC 110 VAC	CONTACTO TRIPOLAR 150 AMP AC 3 220V	\$326.283
90	CONTACTO TRIPOLAR 330-380 2NA+2NC 220VAC	CONTACTO TRIPOLAR 330 AMP AC 3 220V	\$870.769
91	CONTACTO TRIPOLAR 400-450 2NA + 2NC 220VAC	CONTACTO TRIPOLAR 400 AMP AC 3 220V	\$1.246.154
92	CONTACTO TRIPOLAR 500-630 2NA+2NC 220VAC	CONTACTO TRIPOLAR 500AMP AC 3 220V	\$1.353.846
93	UPS INTERACTIVA 750VA POWER BACK	UPS MONOFASICA INTERACTIVA 750 VAC POWERBACK 6 MINT AUTONOMIA	\$152.308
94	UPS INTERACTIVA 1000VA POWER BACK	UPS MONOFASICA INTERACTIVA 1000VAC POWERBACK 6 MINT AUTONOMIA	\$207.692
95	UPS INTERACTIVA 2000VA POWER BACK	UPS MONOFASICA INTERACTIVA 2200VAC POWERBACK 6 MINT AUTONOMIA	\$424.615
96	UPS NETION 3KVA MONOFASICA ONLINE	UPS MONOFASICA ONLINE 3 KVA 220V 6 MINT AUTONOMIA	\$1.744.615
97	UPS NETION 6KVA BIFASICA ONLINE	UPS BIFASICA ONLINE 6 KVA 220V 6 MINT AUTONOMIA	\$5.713.846
98	US NETION 10KVA BIFASICA ONLINE	UPS BIFASICA ONLINE 10KVA 220V 6 MINT AUTONOMIA	\$7.190.769
99	BATERIA 12 9	BATERIA 12V 9AH MEDIANA SELLADA LIBRE DE MANTENIMIENTO	\$61.800
100	BANDEJA TIPO MALLA 30*6.6	BANDEJA TIPO MALLA EZ 60 MM X 300MM 3.00MTS	\$83.623
101	BANDEJA TIPO MALLA 30*10.5	BANDEJA TIPO MALLA EZ 100 MM X 300MM 3.00 MTS	\$123.745
102	ACCESORIO PARA BANDEJA CLIC RECTO AUTOMATICO	UNION CLIC RAPIDA EZ	\$6.172






103	ACCESORIO PARA BANDEJA KIT 1 PARA UNION	UNION REFORZADA EZ	\$1.717
104	TOTALIZADOR IND FIJO 3 X 75 AMP	INTERRUPTOR IND FIJO NM1 TRIF 42KA 3 X 80 AMP	\$120.677
105	TOTALIZADOR IND FIJO 3 * 100 AMP	INTERRUPTOR IND FIJO NM1 TRIF 42KA 3 X 100AMP	\$120.677
106	TOTALIZADOR IND FIJO 3*200 AMP	INTERRUPTOR IND FIJO NM1 TRIF. 42KA 3 X 100 AMP	\$178.462
107	ALAMBRE TELEFONICO DWP 2*18 NEOPREN METRO	ALAMBRE CU NEOPREN TRENZADO DWT 3 X 18 NEGRO	\$1.432
108	ALAMBRE TELEFONICO 2 * 22 JWP	ALAMBRE CU TELEFONICO PARALELO JWP 2 X 22 BLANCO	\$722
109	CABLE UTP CAT 6 * 305 MTS CAJA	CABLE UTP CATEGORIA 6 CM INT 24 AWG 4P GRIS CAJA	\$516.343
110	TABLERO TWP-12	TABLERO TRIF 12 CIRCUITOS 225A C/PUERTA NTQ	\$160.362
111	TABLERO TWP 18	TABLERO TRIF 18 CIRCUITOS 225A C/PUERTA NTQ	\$195.785
112	TABLERO TWP 24	TABLERO TRIF 24 CIRCUITOS 225A C/ PUERTA NTQ	\$228.277
113	TABLERO TWC 18	TABLERO TRIF 18 CIRCUITOS 225A C/PUERTA C/ESP TOTALIZADOR NTQ-T	\$341.123
114	TABLERO TWC 12	TABLERO TRIF 12 CIRCUITOS 225A C/PUERTA C/ESP TOTALIZADOR NTQ-T	\$266.769
115	TABLERO TWC 24	TABLERO TRIF 24 CIRCUITOS 225A C/ PUERTAC/ESP TOTALIZADOR NTQ-T	\$366.923
116	LAMPARA DE EMERGENCIA 2*1.6W MULTIVOLTAGE	LAMPARA DE EMERGENCIA LED 2 * 1.6W MIN AUTONOMIA 120/277V R1	\$98.026
117	LAMPARA LED DE EMERGENCIA AVISO SALIDA	LAMPARA DE EMERGENCIA LED 2*1*8W 90MIN AUTONOMIA 110/130V AVISO SALIDA DE EMERGENCIA	\$85.645
118	LAMPARA LED DE EMERGENCIA AVISO " SALIDA DE EMERGENCIA"	LAMPARA DE EMERGENCIA LED 2*4.2W 90 MIN AUTONOMIA 120/277V AVISO SALIDA DE EMERGENCIA	\$105.538






119	CABLES LIBRES DE HALOGENO EXZH NO 12 ROLLO X 100	CABLE CU LIBRE HALOGENOS 80°C 750V 12 AWG FR LS CT NEGRO	\$277.100
120	CABLE COBRE DESNUDO No.14 * ROLLO DE 100	CABLE CU AISLADO THHN/THWN No. 14 NEGRO ROLLO * 100	\$183.538
121	CABLE DUPLEX 2*12 ROLLO 100	CABLE CU DUPLEX SPT 60*300V 2*12 BLANCO ROLLO * 100	\$477.846
122	CABLE DUPLEX 2*14 ROLLO * 100	CABLE CU DUPLEX SPT 60*300V 2*14 BLANCO ROLLO * 100	\$293.846
123	CABLE DUPLEX 2*16 ROLLO * 100	CABLE CU DUPLEX SPT 60 *300V 2*16 BLANCO ROLLO * 100	\$202.615
124	CABLE DUPLEX 2-18 ROLLO * 100	CABLE CU DUPLEX SPT 60*300V2*18 BLANCO ROLLO * 100	\$133.100
125	CABLE ENCAUCHETADO 2*10 MTS	CABLE CU ENCAUCHETADO AWM TC SR MTW 2*10 90- 600V NEXANS	\$10.092
126	CABLE ENCAUCHETADO 2*12 MTS	CABLE CU ENCAUCHETADO AWM TC SR MTW 2*12 90- 600V CENTELFLEX PLUS	\$7.483
127	CABLE ENCAUCHETADO 2*14 MTS	CABLE CU ENCAUCHETADO AWM TC SR MTW 2*14 90- 600V CENTELFLEX PLUS	\$5.503
128	CABLE ENCAUCHETADO 2*16 MTS	CABLE CU ENCAUCHETADO AWM TC SR MTW 2*16 90- 600V CENTELFLEX PLUS	\$3.465
129	CABLE ENCAUCHETADO 2*8 MTS	CABLE CU ENCAUCHETADO AWM TC SR MTW 2*8 90-600V CENTELFLEX PLUS	\$16.225
130	CABLE ENCAUCHETADO 3 * 10 MTS	CABLE CU ENCAUCHETADO AWM TC SR MTW 3 * 10 90- 600V CENTELFLEX PLUS	\$13.423
131	CABLE ENCAUCHETADO 3 * 12 MTS	CABLE CU ENCAUCHETADO AWM TC SR MTW 3 * 12 90- 600V CENTELFLEX PLUS	\$9.551
132	CABLE ENCAUCHETADO 3 * 14 MTS	CABLE CU ENCAUCHETADO AWM TC SR MTW 3 * 14 90- 600V CENTELFLEX PLUS	\$6.768
133	CABLE ENCAUCHETADO 3 * 16 MTS	CABLE CU ENCAUCHETADO AWM TC SR MTW 3 * 16 90- 600V CENTELFLEX PLUS	\$4.509






134	CABLE ENCAUCHETADO 3 * 8 MTS	CABLE CU ENCAUCHETADO AWM TC SR MTW 3 * 8 90- 600V CENTELFLEX PLUS	\$21.071
135	CABLE ENCAUCHETADO 4*10 MTS	CABLE CU ENCAUCHETADO AWM TC SR MTW 4*10 90- 600V CENTELFLEX PLUS	\$16.417
136	CABLE ENCAUCHETADO 4*12 MTS	CABLE CU ENCAUCHETADO AWM TC SR MTW 4*12 90- 600V CENTELFLEX PLUS	\$11.749
137	CABLE ENCAUCHETADO 4*14 MTS	CABLE CU ENCAUCHETADO AWM TC SR MTW 4*14 90- 600V CENTELFLEX PLUS	\$8.131
138	CABLE ENCAUCHETADO 4*16 MTS	CABLE CU ENCAUCHETADO AWM TC SR MTW 4*16 90- 600V CENTELFLEX PLUS	\$5.532
139	CABLE THHN No 2/0 COBRE	CABLE C U AISLADO THHN/THWN No 2/0 NEGRO	\$42.503
140	CABLE THHN No 1/0 COBRE	CABLE C U AISLADO THHN/THWN No 1/0 NEGRO	\$34.012
141	CABLE EXZHELLENT No 2" mts	CABLE CU LIBRE HALOGENOS 80°C 750V No 2 AWG FR LS CT NEGRO	\$22.572
142	CABLE EXZHELLENT No 4" mts	CABLE CU LIBRE HALOGENOS 80°C 750V No 4 AWG FR LS CT NEGRO	\$14.557
143	CABLE EXZHELLENT No 6" mts	CABLE CU LIBRE HALOGENOS 80°C 750V No 6 AWG FR LS CT NEGRO	\$9.434
144	CABLE EXZHELLENT No 8" mts	CABLE CU LIBRE HALOGENOS 80°C 750V No 8 AWG FR LS CT NEGRO	\$6.105
145	CABLE EXZHELLENT No 10" mts	CABLE CU LIBRE HALOGENOS 80°C 750V No 10 AWG FR LS CT NEGRO	\$4.009
146	CABLE EXZHELLENT No 12" mts	CABLE CU LIBRE HALOGENOS 80°C 750V No 12 AWG FR LS CT NEGRO	\$2.771
147	CABLE EXZHELLENT No 14" mts	CABLE CU LIBRE HALOGENOS 80°C 750V No 14 AWG FR LS CT NEGRO	\$1.942
148	SENSOR DE MOVIMIENTO TECHO 360	SENSOR MOVIMIENTO TECHO 110/250VAC 360°300W LED COBERT 6 MTS	\$14.002
149	SENSOR MOVIMIENTO PARED 180	SENSOR MOVIMIENTO PARED 100/240VAC 180°800W	\$23.077






150	SENSOR DE MOVIMIENTO E 27	SENSOR DE MOVIMIENTO TECHO 120 VAC 360" 800W COBERT 6 MTS	\$19.646
151	SENSOR MINI INCRUSTAR 100 GRS	SENSOR MOVIMIENTO TECHO 110/250VAC 360" 300W LED COBERT 6 MTS	\$14.002
152	FOTOCELDA INADISA	FOTOCELDA ELECTRONICA 105-305 VAC 120-277V NC 16 AMP AZUL	\$16.706
153	BASE PARA FOTOCELDA	BASE FOTOCELDA SENCILLA C/PLATINA	\$4.538
154	CONTACTOR 18 AMP 220V	CONTACTOR TRIPOLAR 18 AMP AC 3 220V	\$31.262
155	CONTACTOR 32 AMP 220V	CONTACTOR TRIPOLAR 32 AMP AC 3 220V	\$48.308
156	CONTACTOR 115 AMP 220V	CONTACTOR TRIPOLAR 115 AMP AC 3 220V	\$383.385
157	BREAKER INDUSTRIAL 3*80	INTERRUPTOR IND FIJO NM1 TRIF 42KA 3 * 80 AMP	\$120.677
158	BREAKER INDUSTRIAL 3*100	INTERRUPTOR IND FIJO NM1 TRIF 42KA 3 * 100 AMP	\$120.677
159	BREAKER INDUSTRIAL 3*150	INTERRUPTOR IND FIJO NM1 TRIF 42KA 3 * 150 AMP	\$183.862
160	ANGULO EXTERNO 60*40 MM BLANCO	ANGULO EXTERNO 60*40 MM BLANCO	\$7.049
161	ANGULO PLANO 100*45 MM BLANCO	ANGULO PLANO 100*45 MM BLANCO	\$32.391
162	ANGULO PLANO 60*40 MM BLANCO	ANGULO PLANO 60*40 MM BLANCO	\$7.049
163	ANGULO PLANO 20*12 MM BLANCO	ANGULO PLANO 20*12 MM BLANCO	\$1.338
164	ANGULO INTERNO 60*40 MM BLANCO	ANGULO INTERNO 60*40 MM BLANCO	\$7.049
165	ANTENALLA 4 AWG HASTA 1/0AWG 231"/369"	ANTENALLA 4 AWG HASTA 1/0 AWG 231"/369"	\$692.308
166	INTERRUPTOR ENCHUFABLE DSE 2*50 AMP	INTERRUPTOR ENCHUFABLE HOMELINE 2 *50 AMP	\$52.817
167	INTERRUPTOR ENCHUFABLE DSE 2*70 AMP	INTERRUPTOR ENCHUFABLE HOMELINE 2 *70 AMP	\$91.635
168	INTERRUPTOR ENCHUFABLE SAF/C DS 1*20 AMP	INTERRUPTOR ENCHUFABLE HOMELINE 1*20 AMP	\$11.286
169	INTERRUPTOR ENCHUFABLE SAFIC OS 1*40 AMPO	INTERRUPTOR ENCHUFABLE HOMELINE 1*40 AMP	\$12.154






170	INTERRUPTOR ATORNILLABLE SAFIC DSA 2*70 AMP	INTERRUPTOR ATORNILLABLE SAFIC DSA 2*70 AMP	\$120.046
171	INTERRUPTOR ATORNILLABLE SAFI DSA 2*50AMP	INTERRUPTOR ATORNILLABLE SAFIC DSA 2*50 AMP	\$83.072
172	INTERRUPTOR AUTOMATICO RIEL SH201 1*16 AMP	INTERRUPTOR AUTOMATICO RIEL SH201 1*16 AMP	\$13.458
173	INTERRUPTOR AUTOMATICO RIEL SH201 1*32 AMP	INTERRUPTOR AUTOMATICO RIEL SH201 1*32 AMP	\$13.832
174	INTERRUPTOR AUTOMATICO RIEL SH202 2*16 AMP	INTERRUPTOR AUTOMATICO RIEL SH202 2*16 AMP	\$28.786
175	INTERRUPTOR AUTOMATICO RIEL SH202 2 *32 AMP	INTERRUPTOR AUTOMATICO RIEL SH202 2*32 AMP	\$29.326
176	INTERRUPTOR IND FIJO DRX 125 25KA 3*75 AMP	INTERRUPTOR IND FIJO DRX 125 25KA 3*75 AMP	\$187.823
177	INTERRUPTOR IND FIJO DRX 125 25 KA 3*100 AMP	INTERRUPTOR IND FIJO DRX 125 25KA 3*100 AMP	\$187.823
178	UNION CONDUIT EMT 3/4"	UNION CONDUIT EMT 3/4"	\$1.208
179	BOBINA CONTACTOR 3RT1034 220V 3RT1934-5AN21	BOBINA CONTACTOR 3RT 1034 220V 3RT 1934-5AN21	\$93.846
180	AMARRE PLASTICO 4,6 MM * 20 CM T S BLANCO * 100	AMARRE PLASTICO 4.6 MM *20 CM T-8 BLANCO	\$6.915
181	AMARRE PLASTICO 4.8 MM* 30CM T 12 BLANCO * 100	AMARRE PLASTICO 4.8 MM * 30 CM T 12 BLANCO	\$13.340
182	AMARRE PLASTICO 7.8MM*45CM T 21 BLANCO *100	AMARRE PLASTICO 7.8 MM *45CM T 21 BLANCO	\$64.737
183	ESPIRAL CABLE 25 MM * 10 MTS24-60*16 AWG BLANCO	ESPIRAL CABLE 25 MM * 10 MTS 24-60*16 AEG BLANCO	\$38.682
184	ESPIRAL CABLE 19 MM *10 MTS 12-40 * 16AWG BLANCO	ESPIRAL CABLE 19 MM * 10 MTS 12-40 *16 AWG BLANCO	\$34.086
185	HIDROGEL	HIDROGEL	\$32.308
186	BOMBILLO LED TOLEDO 12W E 27 D 100/240V 6500K 1400lm 15H	BOMBILLO LED A 60 12 WW E 27 100/250V 600K CLASICO	\$6.977
187	CABLE AL AISLADO THHN/THWN No 4 AWG SERIE 8000 NEGRO	CABLE AL AISLADO THHN/THWN No 4 AWG SERIE 8000 NEGRO	\$2.520
188	CAJA 5800 RECTANGULAR PVC 2" * 4" RETIE BLANCO	CAJA 5800 RECTANGULAR PVC 2" *4" RETIE BLANCO	\$466
189	CAJA 2400 CUADRADA PVC 4"*4" RETIE BLANCO C/ SUPLEMENTO	CAJA 2400 CUADRADA PVC 4"*4" RETIE BLANCO C/ SUPLEMENTO	\$1.063






190	TABLERO MONOFASICO 6 CIRCUITOS	TABLERO MONOFASICO 6 CIRCUITOS 75 AMP S/PUERTA GALVZ	\$38.354
191	TABLERO MONOFASICO 4 CIRCUITOS	TABLERO MONOFASICO 4 CIRCUITOS 75 AMP S/PUERTA GALVZ	\$31.638
192	TABLERO MONOFASICO 2 CIRCUITOS	TABLERO MONOFASICO 2 CIRCUITOS 75 AMP S/PUERTA GALVZ	\$20.354
193	TABLERO MONOFASICO 9 CIRCUITOS	TABLERO MONOFASICO 9 CIRCUITOS 75 AMP VTQ	\$54.415
194	CABLE FTP CATEGORIA 6A CMR INT 23 AWG 4 P GRIS CAJA *305 MTS	CABLE FTP CATEGORIA 6A INT 23 AWG 4 P GRIS C/J	\$779.511
195	CAJA HORIZONTAL VERTICAL 40 MM BLANCO	CAJA HORIZONTAL 40 MM BLANCO	\$5.577
196	CAJA OCTAGONAL PVC RETIE BLANCO	CAJA OCTAGONAL PVC RETIE BLANCO	\$675
197	CAJA CONTADOR MONOFASICA P/BREAKER POLICARBONATO BASE Y TAPA TRANSPARENTE	CAJA CONTADOR MONOFASICA P/BREAKER POLICARBONATO BASE GRIS TAPA TRANSPARENTE	\$32.308
198	CAJA PASO 20*15*8 CMS TERMOPLASTICA	CAJA PASO POLICARBONATO 200 * 150*80 MM BLANCO	\$37.169
199	CAJA PASO 20*20*8 CMS	CAJA DE PASO 20*20*10 CMS C/ CHAPA	\$22.422
200	CAJA PASO 20-*25*10 CMS C/HAPA RETIE	CAJA PASO 20-*25*10 CMS C/CHAPA RETIE	\$37.791
201	CAJA PASO 30*30*15 CMS C/CHAPARETIE	CAJA PASO 30-30-15 CMS C/CHAPA RETIE	\$50.206
202	CAJA PASO 40-*40*15 CMS C/CHAPA RETIE	CAJA PASO 40*40*20 CMS C/CHAPA RETIE	\$81.415
203	CANALETA LISA 13*7MM* 2,00MTS BLANCO C/ ADHESIVO	CANALETA LISA 13*7 MM *2.00 MTS BLANCO C/ ADHESIVO	\$4.328
204	CANALETA LISA 20*12 MM * 2.00 MTS BLANCO C/ADHESIVO	CANALETA LISA 20*12 MM * 2.00 MTS BLANCO C/ADHESIVO	\$7.718
205	CANALETA LISA 32*12 MM * 2.00 MTS BLANCO C/ADHESIVO	CANALETA LISA 32*12 MM 2.00 MTS BLANCO C/ADHESIVO	\$8.700





206	CANALETA LISA 40*25 MM * 2.00 MTS BLANCO	CANALETA LISA 40 * 25 MM 2.00 MTS BLANCO	\$16.686
207	CANALETA LISA 60*40 MM * 2 .00 MTS BLANCO	CANALETA LISA 60*40 MM * 2.00 MTS BLANCO	\$30.874
208	CANALETA LISA 100*45 MM * 2.00 MTS BLANCO	CANALETA LISA 100*45 MM * 2.00 MTS BLANCO	\$42.251
209	CANALETA METALICA 10*4 CMS C/D TAPA TORNILLO BLANCO CAL 22	CANALETA METALICA 10*4 CMS C/D TAPA TORNILLO BLANCO CAL 22	\$79.200
210	CANALETA PISO 60*13 MM * 2.00 MTS C/ADHESIVO GRIS	CANALETA PISO 60*13 MM * 2.00 MTS C/ADHESIVO GRIS	\$28.152
211	CAPACETE METALICO 1 1/2" ROSCA	CAPACETE METALICO 1 1/2" ROSCA	\$5.538
212	CAPACETE METALICO 1" ROSCA	CAPACETE METALICO 1" ROSCA	\$2.462
213	CAPACETE METALICO 2" ROSCA	CAPACETE METALICO 2" ROSCA	\$14.569
214	CHAZO NYLON 1/4" * 1 1/4 C/ TORNILLO No 8	CHAZO NYLON 1/4" * 1 1/4 C/ TORNILLO No 8	\$123
215	CINTA POSTULADORA 1/2 "" 13" (12MM/ MM) NEGRO SOBRE BLANCO	CINTA POSTULADORA 1/2 "" 13" (12MM/ MM) NEGRO SOBRE BLANCO	\$276.923
216	CLAVIJA AEREA CAUCHO P/TIERRA 15A	CLAVIJA AEREA CAUCHO P/TIERRA 15A	\$4.846
217	CLAVIJA AEREA INDUSTRIAL 15A	CLAVIJA AEREA INDUSTRIAL 15A	\$2.692
218	CLAVIJA AEREA BIFASICA 20A 250V P/TRABADA	CLAVIJA AEREA BIFASICA 20A 250V P/TRABADA	\$3.662
219	CLAVIJA CAUCHO TRIFILAR 3 * 50A 250V	CLAVIJA TRIFASICA BARELITA 3 * 50A	\$15.615
220	COLLARIN 4" A 6" * 2 SALIDAS (160mm) TIPO 2	COLLARIN 4" A 6" 2 SALIDAS (160mm) TIPO 2	\$19.600
221	COLLARIN 6" A 8" 2 SALIDAS (200mm) TIPO 4	COLLARIN 6" A 8" 2 SALIDAS (200mm) TIPO 4	\$20.135
222	CONECTOR BIMETALICO RANURAS PARALELAS No 21 PERNO 6-2 AWG	CONECTOR BIMETALICO RANURAS PARALELAS No 2 1 PERNO 6-2 AWG	\$1.538
223	TERMINAL COAXIAL ANILLO RG 59/RG 06	TERMINAL COAXIAL ANILLO RG 59/RG-06	\$308
224	CONECTOR COOPERWELD 5/8" COBRE COBRE	CONECTOR COOPERWELD 5/8" CU CU	\$10.229





225	CONECTOR PERFORACION DERIVACION 4-2/0 AWG //10 2 AWG	CONECTOR PERFORACION DERIVACION 4-2/0 AWG //10 2 AWG	\$10.506
226	CONECTOR RESORTE 18 8 AWG ROJO / AMARILLO	CONECTOR RESORTE 18 8 AWG ROJO / AMARILLO	\$712
227	CONTACTOR TRIPOLAR 115 AMP AC 3 220V	CONTACTOR TRIPOLAR 115 AMP AC 3 220V	\$383.385
228	CONTACTOR TRIPOLAR 80 AMP AC 3 220V	CONTACTOR TRIPOLAR 80 AMP AC 3 220V	\$161.846
229	CONTADOR MONOFASICO ELECTRONICO 5(100)A 120V CL 1 ACT CICLOMET CALIBRADO	CONTADOR MONOFASICO ELECTRONICO 5(100)A 120V CL 1 ACT CICLOMET CALIBRADO	\$49.231
230	CONTADOR TRIFASICO ELECTRONICO 5(100)A 120/208V CL 1 AC CICLOMET 4 H CALIBRADO	CONTADOR TRIFASICO ELECTRONICO 5(100)A 120/208V CL 1 ACT CICLOMET 4 H CALIBRADO	\$218.077
231	CONTADOR BIFASICO ELECTRONICO 5 (100)A 120/208V CL 1 ACT CICLOMET 3 H	CONTADOR BIFASICO ELECTRONICO 5(100) A 120/208V CL 1 ACT CICLOMET 3 H CALIBRADO	\$193.846
232	CORTACIRCUITO 15 KV 100A 12 KA 110 KV BIL Fmcx Hf BCE	CORTACIRCUITO 15KV 100A 12KA 110KVBIL	\$187.692
233	CRUCETA METALICA 2 1/2" * 2 1/2"*3 1/16"* 2,00 MTS	CRUCETA METALICA 2 1/2" * 2 1/2"*3 1/16"* 2,00 MTS	\$87.178
234	CURVA CONDUIT EMT1"	CURVA CONDUIT EMT1"	\$2.585
235	CURVA CONDUIT ETM 1/2"	CURVA CONDUIT ETM 1/2"	\$948
236	CURVA CONDUIT EMT 3/4"	CURVA CONDUIT EMT 3/4"	\$862
237	CURVA CONDUIT GALVANIZADA IMC 1 1/4"	CURVA CONDUIT GALVANIZADA IMC 1 1/4"	\$13.077
238	CURVA CONDUIT GALVANIZADA IMC 1"	CURVA CONDUIT GALVANIZADA IMC 1"	\$7.229
239	CURVA CONDUIT PVC 1"	CURVA CONDUIT PVC 1"	\$845
240	CURVA CONDUIT PVC 1/2"	CURVA CONDUIT PVC 1/2"	\$374
241	CURVA CONDUIT PVC 3/4"	CURVA CONDUIT PVC 3/4"	\$546
242	DIAGONAL RECTA EN ANGULO 1 1/2 * 3/16 * 0,68 MTS	DIAGONAL RECTA EN ANGULO 1 1/2 * 3/16 * 0,68 MTS	\$19.048
243	ESPARRAGO 5/8*12"	ESPARRAGO 5/8*12"	\$5.860
244	EXTRACTOR DE 10" 250 MM 110V DOMESTICO	EXTRACTOR DE 10" 250 MM 110V DOMESTICO	\$100.692





245	EXTRACTOR 12" 300MM 110V DOMESTICO	EXTRACTOR 12" 300MM 110V DOMESTICO	\$134.077
246	FACE PLATE 2 SALIDAS BLANCO CON ICONO DE IDENTIFICACION + BOTON CIEGO	FACE PLATE 2 SALIDAS BLANCO CON ICONO DE IDENTIFICACION + BOTON CIEGO	\$5.109
247	FACE PLATE 2 SALIDAS BLANCO CON ICONO DE IDENTIFICACION	FACE PLATE 2 SALIDAS BLANCO CON ICONO DE IDENTIFICACION	\$4.602
248	FUSIBLE HILO TIPO H 15 10 AMP	FUSIBLE HILO TIPO H 15 10 AMP	\$4.095
249	GRAPA METALICA 1"	GRAPA METALICA 1"	\$249
250	GRAPA METALICA 1/2"	GRAPA METALICA 1/2"	\$160
251	GRAPA METALICA 3/4"	GRAPA METALICA 3/4"	\$226
252	GRAPA METALICA 3/4" DOBLE OJO	GRAPA METALICA 3/4" DOBLE OJO	\$274
253	GRAPA METALICA 3/8"	GRAPA METALICA 3/8"	\$197
254	GRAPA PLASTICA DUPLEX 12-14	GRAPA PLASTICA DUPLEX 12-14	\$792
255	GRAPA RETENCION RED TRENZADA 1/0 2/0 AWG	GRAPA RETENCION RED TRENZADA 1/0 2/0 AWG	\$17.385
256	GUARDAMOTOR MAGNETICO 20,0 25,0 AMP NS2	GUARDAMOTOR MAGNETICO 20,0 25,0 AMP NS2	\$145.600
257	HEBILLA BANDIT 1/2"	HEBILLA BANDIT 1/2"	\$614
258	HEBILLA BANDIT 5/8	HEBILLA BANDIT 5/8	\$717
259	INTERRUPTOR HORARIO PROGRAMABLE 100/120VAC	INTERRUPTOR HORARIO PROGRAMABLE 100/120VAC	\$87.023
260	INTERRUPTOR SENCILLO BLANCO	INTERRUPTOR SENCILLO BLANCO	\$5.409
261	INTERRUPTOR TRIPLE BLANCO	INTERRUPTOR TRIPLE BLANCO	\$10.477
262	JACK RJ45 CAT 6 AZUL	JACK RJ45 CAT 6 AZUL 90*180	\$18.462
263	JACK RJ45 CAT 6 ROJO	JACK RJ45 CAT 6 ROJO 90*180	\$11.711
264	SOCKET TUBO T8 JUEGO	SOCKET TUBO T8 JUEGO	\$1.066
265	LAMPARA HERMETICA LED2*18W	LAMPARA HERMETICA 2*18W 100/240V POLICARBONATO C /TUBOS T 8 LED 1P65 DIF CRISTAL	\$49.963
266	PANEL LED CUADRADA 60*60 CMS 45W 100/240V 6500K IVY	PANEL LED CUADRADA 60*60 CMS 48W 85/265V 6400K BLANCO	\$74.769






267	MULTIMETRO DIGITAL 47 VARIABLES 208-240VAC 96*96	MULTIMETRO DIGITAL 315 PARAMETROS 100*440 VAC 96*96 PANTALLA LCD	\$917.723
268	ALAMBRE CU DESNUDO N 14	ALAMBRE CU DESNUDO N 14	\$1.377
269	CABLE CU ACOMETIDA CONCENTRICA ANTIFRAUDE 3*6 + 6 ARE XLPE FR/PVC SR 90°C 600V	CABLE CU ACOMETIDA CONCENTRICA ANTIFRAUDE 3*6 + 6 ARE XLPE FR/PVC SR 90°C 600V	\$44.035
270	CABLE COAXIAL RG 6/U 90% NEGRO	CABLE COAXIAL RG 6/U 90% NEGRO	\$2.945
271	CABLE CU ACOMETIDA CONCENTRICA ANTIFRAUDE 2*8+8 ARE XLPE FR/PVC SR90°C 600V	CABLE CU ACOMETIDA CONCENTRICA ANTIFRAUDE 2*8+8 ARE XLPE FR/PVC SR90°C 600V	\$22.946
272	CORAZA METALICA TIGHT 1"	CORAZA METALICA TIGHT 1"	\$6.498
273	CORAZA METALICA TIGHT 3/4"	CORAZA METALICA TIGHT 3/4"	\$4.540
274	PLATINA 3/16" * 1 1/4" 380A	PLATINA 3/16" * 1 1/4" 380A	\$89.231
275	MULTITOMA 6 SALIDAS C/ SUPRESOR PICOS IND LED/MONITOR FALLA RED	MULTITOMA 6 SALIDAS C/POLO C/ SUPRESOR PICOS	\$59.385
276	PANEL LED RECTANGULAR 20*120CM 48W 85/265V 6400K BLANCO	PANEL LED RECTANGULAR 30*120CMS 40W 100/240 6500K 30H 3200LM	\$83.077
277	PARA RAYO DISTRIBUCION 12 KV 10KA POLIMERICO C/HERRAJE	PARARAYO DISTRIBUCION 12KV 10 KA POLIMERICO C/HERRAJE	\$120.000
278	PATCH PANEL 24 PUERTOS CAT 6 NEGRO 1 UR	PATCH PANEL 24 PUERTOS CAT 6 NEGRO 1 UR	\$305.165
279	PERCHA TIPO PESADA 1 PUESTO S/ESPACIO S/ AISLADOR	PERCHA TIPO PESADA 1 PUESTO S/ESPACIO S/AISLACION	\$8.208
280	PLAFON ROSETA LOZA E 27 BLANCO	PLAFON ROSETA LOZA E 27 BLANCO	\$2.320
281	ROSETA 4 PUNTAS LOZA E 27	ROSETA 4 PUNTAS LOZA E 27	\$1.840
282	REFLECTOR LED 30,000H 100W 85/265V 6400K 1P65	REFLECTOR LED 30,000H 100W 85/265V 6,000K 1P65 ULTRA PLANO SMD	\$50.008
283	REFLECTOR LED 35H 50W 85/265V 6400K 1P65	REFLECTOR LED 30,000H 50W 100/240V 6500K 1P65 ULTRA PLANO SMD	\$28.395
284	REGLETA PLASTICA 15 AMP NEGRA	REGLETA PLASTICA 15 AMP NEGRA	\$3.271

0

0



285	REGLETA PLASTICA 20 AMP BLANCO	REGLETA PLASTICA 20 AMP BLANCO	\$5.385
286	ESTABILIZADOR POWER EV 1000 TORRE/110V 8 TOMAS	ESTABILIZADOR POWER EV 1000 TORRE/110V 8 TOMAS	\$60.462
287	RELE BIMETALICO TRIPOLAR 14,0 A 20,0 AMP 3RU1126-4BBO	RELE BIMETALICO TRIPOLAR 12,0 A 18,2 AMP	\$134.492
288	RELE BIMETALICO TRIPOLAR 20,0 A 25,0 AMP 3 RU1126-4DBO	RELE BIMETALICO TRIPOLAR 17,0 A 25,0 AMP 3RU1126- 4DBO	\$144.308
289	RELE BIMETALICO TRIPOLAR 7,0 A 10,0 AMP 3 RU1126-1JB0	RELE BIMETALICO TRIPOLAR 7,0 A 10,0 AMP 3 RU1126-1JB0	\$132.308
290	CINTA TEMPLEX 1500 18MM * 10 MTS AMARILLO	CINTA TEMPLEX 1500 18 MM * 18 MTS AMARILLO	\$4.106
291	CINTA SCOTCH 33 + SUPER PLUS 19 MM * 20 MTS NEGRA	CINTA SCOTCH 33 + SUPER PLUS 19 MM * 20 MTS NEGRA	\$17.742
292	CINTA SCOTCH 23 AUTOFU 69 KV 18 MM * 9,1 MTS NEGRA	CINTA SCOTCH 23 AUTOFU 69KV 18 MM * 9 ,1 MTS NEGRA	\$34.289
293	CINTA BANDIT 1/2 * ROLLO	CINTA BANDIT 1/2" * 30,5 MTS	\$76.000
294	CINTA BANDIT 3/4 * ROLLO	CINTA BANDIT 3/4" * 30,5 MTS	\$102.308
295	CINTA BANDIT 5/8 * ROLLO	CINTA BANDIT 5/8 * 30,5 MTS	\$90.615
296	SENSOR HUMO AUTONOMO IONICO CON RESPALDO DE BATERIA 9V	SENSOR HUMO AUTONOMO IONICO CON RESPALDO DE BATERIA 9V	\$22.908
297	SIRENA 110V PLASTICA	SIRENA 110V PLASTICA	\$55.385
298	SOLDADURA EXOTERMICA 115 GMS	SOLDADURA EXOTERMICA 115 GMS	\$21.046
299	SWITCH 8 PUERTOS 10/100	SWITCH 8 PUERTOS 10/100 MBPS FULL DUPLEX PARA ESCRITORIO	\$67.200
300	SENSOR CABLE ANTIFRAUDE CLL 1 * 8 + 8	SENSOR CABLE ANTIFRAUDE CLL 1 * 8 + 8	\$2.308
301	TERMINAL COAXIAL SILICONADO RG-8	TERMINAL COAXIAL SILICONADO RG-8	\$1.231
302	ADAPTADOR CONDUIT EMT 1/2"	ADAPTADOR CONDUIT EMT 1/2"	\$942
303	ADAPTADOR CONDUIT EMT 1 1/4"	ADAPTADOR CONDUIT EMT 1 1/4"	\$3.877
304	ADAPTADOR CONDUIT EMT 1"	ADAPTADOR CONDUIT EMT 1"	\$1.523
305	ADAPTADOR CONDUIT EMT 3/4"	ADAPTADOR CONDUIT EMT 3/4"	\$1.231





306	TERMINAL MACHO 12 -10 AWG AIS/COM AMARILLO	TERMINAL MACHO 12 -10 AWG AIS/COM AMARILLO	\$431
307	TERMINAL ARO 1/4" 12-10 AWG AMARILLO	TERMINAL ARO 1/4" 12-10 AWG AMARILLO	\$305
308	BORNA TERMINAL COBRE ESTAÑADO 1H N. 2/0 AWG B/ LARGO	BORNA TERMINAL COBRE ESTAÑADO 1H N. 2/0 AWG B/ LARGO	\$3.071
309	ADAPTADOR TERMINAL PVC 1"	ADAPTADOR TERMINAL PVC 1"	\$1.222
310	ADAPTADOR TERMINAL PVC 1/2"	ADAPTADOR TERMINAL PVC 1/2"	\$171
311	ADAPTADOR TERMINAL PVC 3/4"	ADAPTADOR TERMINAL PVC 3/4"	\$217
312	TERMINAL PLUG RJ 11 TELEFONO ANCHO 4P 4 C	TERMINAL PLUG RJ 11 TELEFONO ANCHO 4P 4C	\$231
313	TOMA INCRUSTAR BISAFICA 20A 250V P/ TRABADA	TOMA INCRUSTAR BISAFICA 20A 250V P/TRABADA	\$8.615
314	TOMA INCRUSTAR TRIFILAR 50A 250V	TOMA INCRUSTAR TRIFILAR 50A 250V	\$21.538
315	TOMA AEREA CAUCHO POLA TIERRA 15A	TOMA AEREA CAUCHO POLA TIERRA 15A	\$5.385
316	TOMA AEREA CAUCHO INDUSTRIAL 15A	TOMA AEREA CAUCHO INDUSTRIAL 15A	\$3.608
317	TOMACORRIENTE DOBLE POLO A TIERRAGF CI 20A BLANCO	TOMACORRIENTE DOBLE POLO A TIERRAGF CI 20A BLANCO	\$30.592
318	TOMA CORRIENTE DOBLE P/T AISLADA 15A NARANJA C/TAPA	TOMA CORRIENTE DOBLE P/T AISLADA 15A NARANJA C/TAPA	\$15.115
319	TORNILLO HEXAGONAL 1/2" * 1 1/2 GALVANIZADO + TUERCA + DOBLE ARANDELA	TORNILLO HEXAGONAL 1/2" * 1 1/2 GALVANIZADO + TUERCA + DOBLE ARANDELA	\$1.668
320	TUBO CONDUIT METALICO EMT 1 1/4 * 3 MTS	TUBO CONDUIT METALICO EMT 1 1/4 * 3 MTS	\$46.923
321	TUBO CONDUIT METALICO EMT 1*3 MTS	TUBO CONDUIT METALICO EMT 1*3 MTS	\$31.149
322	TUBO CONDUIT METALICO EMT 1/2" * 3 MTS	TUBO CONDUIT METALICO EMT 1/2" * 3 MTS	\$13.691
323	TUBO CONDUIT METALICO EMT 3/4 * 3 MTS	TUBO CONDUIT METALICO EMT 3/4 * 3 MTS	\$21.395
324	TUBO LED 6500K 1200MM 16W G 13 T8 100/240V 1600LM OPAL VIDIRO	TUBO LED 6500K 1200MM 18W G 13 T 8 100/240V 1600LM OPAL VIDRIO	\$7.188

2

3



325	TUBO LED 6500K 600MM 9W G13 T8 100/240V 800 LM OPAL VIDRIO	TUBO LED 6500K 600MM 9W G 13 T8 100/240V 800LM 25 H OPAL VIDRIO	\$4.823
326	TUBO CONDUIT PVC 1"*3 MTS	TUBO CONDUIT PVC 1"*3 MTS	\$9.560
327	TUBO CONDUIT PVC 1/2" * 3 MTS	TUBO CONDUIT PVC 1/2" * 3 MTS	\$5.349
328	TUBO CONDUIT PVC 3/4" * 3 MTS	TUBO CONDUIT PVC 3/4" * 3 MTS	\$6.898
329	UNUION CONDUIT EMT 1"	UNUION CONDUIT EMT 1"	\$1.769
330	UNION CONDUIT EMT 1/2"	UNION CONDUIT EMT 1/2"	\$926
331	VARILLA COBRE CU 5/8"*1,50 MTS	VARILLA COBRE CU 5/8"*1,50 MTS	\$125.534
332	VARILLA COBRE CU 5/8*2,40 MTS	VARILLA COBRE CU 5/8*2,40 MTS	\$200.489
333	ZUNCHADORA BANDIT	ZUNCHADORA BANDIT	\$163.385
334	TOMA CORRIENTE DOBLE P/T 15A BLANCO C/TAPA	TOMA CORRIENTE DOBLE P/T 15A BLANCO C/TAPA	\$4.326
335	TERMINAL PLUG RJ 45	TERMINAL PLUG RJ 45	\$135
336	BOMBILLO LED TOLEDO 40W E27 DL 100/240V 6500K 3500LM 25H	BOMBILLO LED BULBO 40W E 27 100/240V 6500K 3600ML 15H	\$27.278
337	BOMBILLO LED TOLEDO 20W E 27 DL 100/240V 6500K 1700LM 25H	BOMBILLO LED TOLEDO 20W E 27 100/240V 6500K 1800LM 15H	\$13.478
338	CAJA CONTADOR TRIFASICA P/BREAKER POLICARBONATO BASE GRIS TAPA TRANSPARENTE	CAJA CONTADOR TRIFASICA P/BREAKER POLICARBONATO BASE GRIS TAPA TRANSPARENTE	\$68.000
339	SWITCH 16 PUERTOS GREENNET RACK MOUNT	SWITCH 16 PUERTOS GREENNET RACK MOUNT	\$545.600
340	SWITCH 24 PUERTOS 10/100/1000 GIGABAT	SWITCH 24 PUERTOS 10/100/1000 GIGABAT	\$717.895
341	TRANSFERENCIA 32 AMP	TRANSFERENCIA MANUAL 1-0- 2, 3 POSICIONES 32A VOLTAJE DE TRABAJO 240/440V DIMENSIONES 64*64MM CONFORME IEC 60947-3 VOLTAJE AISLAMIENTO AXILO 690V ORIGEN CHINA	\$86.555

1

2



342	TRANSFERENCIA 63 AMP	TRANSFERENCIA MANUEL 1-0-2, 3 POSICIONES 63A VOLTAJE DE TRABAJO 240/440V DIMENSIONES 64*64MM CONFORME IEC 60947-3 VOLTAJE AISLAMIENTO AXILO 690V ORIGEN CHINA	\$173.045
343	TERMINAL PARA CABLE N. 1/0	BORNA TERMINAL COBRE ESTAÑADO 1H N. 1/0 AWG B/CORTO	\$1.902
344	TERMINAL PARA CABLE N. 2/0	BORNA TERMINAL COBRE ESTAÑADO 1H N. 2/0 AWG B/CORTO	\$2.506
345	TERMINAL PARA CABLE N.2	BORNA TERMINAL COBRE ESTAÑADO 1H N.2 AWG B/CORTO	\$1.600
346	TERMINAL PARA CABLE N. 4	BORNA TERMINAL COBRE ESTAÑADO 1H N.4 AWG B/CORTO	\$955
347	ALAMBRE AISLADO N 8 ROLLO * 100 (dif colores)		\$553.692
348	ALAMBRE AISLADO N 12 ROLLO * 100 (dif colores)		\$209.385
349	CABLE DUPLEX 2*14 AISLADO AWG TRENADO		\$2.938
350	SEPARADOR CANALETA 10*45MM * 2 MTS		\$6.692
351	CANALETA RANURADA 40*60 MM * 2 MTS (dif colores)		\$30.918
352	INTERRUPTOR FIJO ,*400 AMP		\$652.422
353	CONECTOR AUDESFORRE CAL 10-12 AWG		\$1.137
354	PONCHADORA HIDRAULICA		\$329.671
355	TIMBRE SENCILLO PULSADOR		\$5.697
356	CABLE 6 HILOS FIBRA OPTICA EXTERIOR ARMADA MULTIMODO PARA DUCTO		\$24.615
357	BANDEJA FIBRA OPTIVADIOW12 PARA PARED HASTA 12 FIBRAS		\$538.462
358	PIGTAIL CABLE OPTICO + ADAPTADOR 2 HILOS 1,5M		\$69.231

(1)

(2)



359	MODULO FIBRA OPTICA MINI-GIBIC LC		\$315.742
360	CONVERTIDOR DE MEDIOS DE FIBRA OPTICA 1000 BASE T a SFP		\$372.308
361	PATCH CORD FIBRA OPTICA 1,5 MT LC UPC		\$84.972
362	SWITCH DE 48 PUERTOS 10/100/1000 ADMINISTRABLE		\$2.205.300
363	CABLE DE PODER 3 X 18 1.8 MTS		\$14.615
364	UPS MONOFASICA ONLINE 3 KVA RACKMOUNT		\$2.330.769
365	TOMA CORRIENTE INCRUSTAR 2 FASES 3H *TIERRA 30° 125V TURNLOCK L5-30R		\$34.208
366	CARGADOR BATERIA 12V		\$653.432
		SUBTOTAL	54.137.530
		IVA 19%	10.286.131
		TOTAL	64.423.661

Cordialmente,


DEIBIT MAURICIO LOZANO GRIMALDO
C.C. 14.136.217 DE IBAGUE
Representante Legal

1)

2)



Ibagué 10 de septiembre de 2021

A continuación entrego relación de precios de materiales solicitados

Item	DESCRIPCION	CARACTERISTICAS TECNICAS	INGECOM
			V/R UNIT
1	INTERRUPTOR TRIPLE	INTERRUPTOR TRIPLE BLANCO	10.896
2	INTERRUPTOR DOBLE CONMUTABLE	INTERRUPTOR DOBLE CONMUTABLE BLANCO	10.560
3	INTERRUPTOR TRIPLE CONMUTABLE	INTERRUPTOR TRIPLE CONMUTABLE AMBAR	11.584
4	INTERRUPTOR SENCILLO + TOMA TIERRA	TOMA CORRIENTE S/LLA P/T + INTERRUPTOR BLANCO	10.700
5	TOMA DOBLE POLO TIERRA	TOMACORRIENTE DOBLE P/T 15 A BLANCO	6.686
6	TOMA TELEFONICA DOBLE AMERICA RJ 11	TOMA TELEFONICA DOBLE AMERICA AMBAR	10.861
7	TOMA TELEV.COAXIAL TOMA	TOMA COAXIAL TV AMERICANA TELEFONO AMERICA AMBAR	3.105
8	INTERRUPTOR SENCILLO	INTERRUPTOR SENCILLO BLANCO	5.625
9	INTERRUPTOR DOBLE CONMUTABLE	INTERRUPTOR DOBLE CONMUTABLE BLANCO	10.560
10	REFLECTOR LED LUZ DIA JETA 10 W 6500K 50H	REFLECTOR LED 30 000H 10W 100/240V 6.500K IP65 ULTRA PLANO SMD	24.741
11	REFLECTOR LED LUZ DIA JETA 150W 6500K 50H	REFLECTOR LED JETA 30.000H 150W 100/240V 6500K IP 65 ULTRA PLANO SMD	206.184
12	REFLECTOR LED LUZ DIA JETA 200W 6500K 50H	REFELCTOR LED JETA 30.000H 200 W 85/26 5V 6.500K IP 65 ULTRA PLANO SMD	342.184
13	REFLECTOR LED LUZ DIA JETA 20 W 6500K 50H	REFLECTOR LED JETA 30.000H 20W 100/240V 6500K IP 65 ULTRA PLANO SMD	33.153
14	REFLECTOR LED LUZ DIA JETA 30W 6500K 50H	REFLECTOR LED JETA 30.000H 30W 100/240V 6500K IP 65 ULTRA PLANO SMD	43.710
15	REFLECTOR LED LUZ DIA JETA 100W 6500K 50H	REFLECTOR LED JETA 30.000H 100W 85/26 5V 6000K IP 65 SYLVANA	150.101
16	REFLECTOR LED LUZ DIA JETA 50 W 6500K 50 H	REFLECTOR LED 30.000H 50W 100/240V 6500K IP 65 ULTRA PLANO SMD	58.555
17	REFLECTOR LED SMD ULTRA PLANO 10W 30H 85/265V	REFLECTOR LED 30000H 10W 100/240V 6.500K IP65 ULTRA PLANO SMD	13.120
18	REFLECTOR LED SMD ULTRA PLANO 20W 30 H 85/265V	REFLECTOR LED 30.000H 20W 100/240V 6.500K IP65 ULTRA PLANO SMD	15.200
19	REFLECTOR LED SMD ULTRA PLANO 30W 30H 85/265V	REFLECTOR LED 30.000H 30W 100/240V 6.500K IP65 ULTRA PLANO SMD	23.120
20	REFLECTOR LED SMD ULTRA PLANO 50W 30H 85/265V	REFELCTOR LED 30.000H 50W 100/240V 6500K IP65 ULTRA PLANO SMD	32.085
21	REFLECTOR LED SMD ULTRA PLANO 100W 30H 85/265V	REFLECTOR LED 30.000H 100W 85/265V 6000K IP65 ULTRA PLANO SMD	63.456
22	REFLECTOR LED SMD ULTRA PLANO 150W 30H 85/265V	REFLECTOR LED 30.000H 150W 100/240V 6500K IP65 ULTRA PLANO SMD	104.896



23	REFLECTOR LED SMD ULTRA PLANO 200W 30H 85/265V	REFLECTOR LED 30.000H 200W 85/265V 6.000K IP65 ULTRA PLANO SMD	259.135
24	REFLECTOR LED SMD ULTRA PLANO 400W 30H 6500K	REFLECTOR LED 30.000H 400W 85/265V 6.400KIP65 ULTRA PLANO SMD	736.000
25	BALA PANEL LED INCRUSTAR REDOND 3W 2.5"	BALA LED INCRUSTAR REDONDA PANEL LED 3W 3"100/240V BLANCO 6500K 30H	4.370
26	BALA PANEL LED INCRUSTAR REDONDO 9W 5"	BALA INCRUSTAR REDONDA PANEL LED 9W 5" 100/240V BLANCO 6500K 30H	8.301
27	BALA PANEL LED INCRUSTAR REDONDO 24W 11"	BALA INCRUSTAR REDONDA PANEL LED 24W 11" 100/277V BLANCO 6500K 30H 1440lm	19.389
28	BALA PANEL LED INCRUSTAR REDONDO 30W 11"	BALA INCRUSTAR REDONDA PANEL LED 24W 11"100/277V BLANCO 6500K 30H 1440lm	180.000
29	BALA PANEL LED INCRUSTAR REDONDO 18W 8"	BALA INCRUSTAR REDONDA PANEL LED 18W 8" 100/240V BLANCO 6500K 30H	10.652
30	BALA PANEL LED INCRUSTAR REDONDO 12W 6"	BALA INCRUSTAR REDONDA PANEL LED 12W 6" 100/240V BLANCO 6500K 30H	9.080
31	BALA LED S/PONER 6W REDONDO 6500K	BALA S/PONER REDONDA PANEL LED 6W 5" 100/240V BLANCO 6500K 30H	6.623
32	BALA LED S/PONER 12W REDONDO 6500K	BALA S/PONER REDONDA PANEL LED 12W 7" 100/240V BLANCO 6500K 30H	12.240
33	BALA LED S/PONER 18W REDONDO 6500K	BALA S/PONER REDONDA PANEL LED 18W 9" 100/240V BLANCO 6500K 30H	12.290
34	BALA LED S/PONER 24W REDONDO 6500K	BALA S/PONER REDONDA PANEL LED 24W 12" 85/265V BLANCO 6000K	23.760
35	BALA LED S/PONER 30W REDONDO 6500K	BALA S/PONER REDONDA PANEL LED 30W 12" 85/265V BLANCO 6000K	23.760
36	PANEL LED 48W 60*60 6500K PLANO	PANEL LED CUADRADA 60*60CMS 48W 85/265V 6400K BLANCO	77.760
37	PANEL LED 405W 30*1.20 CMS 6500K	PANEL LED RECTANGULAR 30/120 CMS 40W 100/240V 6500K 30H 3200LM	86.400
38	TUBO LED 36W	TUBO LED 36W 2.44 mts	25.280
39	BOMBILLO LED CON SENSOR 7W	BOMBILLO LED 9W E27 C/SENSOR	10.224
40	BOMBILLO LED TOLEDO 7W 6500K 100/240V	BOMBILLO LED BULBO 7W E27 100/240V 6500K 807lm 15H	5.028
41	BOMBILLO LED TOLEDO 9W 6500K 100/240V	BOMBILLO LED BULBO 9W E27 100/240V 6500K 807 lm 15H	5.441
42	BOMBILLO LED TOLEDO 15W 6500K 100/240V	BOMBILLO LED BULBO 15W E27 100/240 6500K 1350 lm 20H	8.409
43	BOMBILLO LED TOLEDO 30W 6500K 100/240V	BOMBILLO LED BULBO 30W E27 100/240V 6500K 2700 lm 15H	19.957
44	BOMBILLO LED TOLEDO 50W 6500K 100/240V	BOMBILLO LED BULBO 50W E 27 100/240V 6500K 4500lm 15H	64.557
45	BOMBILLO LED TOLEDO 60W 6500K 100/240V	BOMBILLO LED TOLEDO 60W E27 100/240V	64.557
46	CABLE TRIPLEX 2*2 + 77.47 KCMIL	CABLE AL TRIPLEX 2*2 + 1*2 ACRS AISLADO	11.016
47	PERTIGAS 6 SECCIONES 7.62 mts	PERTIGA TELESCOPICA FIBRA VIDRIO 7.62 MTS 6 SECCIONES	2.224.000
48	CARRUCHA 2 TON	GARRUCHA 2 TON CABLE EXT 1.83 MTS MADE IN USA	1.152.800



49	BALIZAS 100 MM ROJO + BUZZER 100/240VAC	LAMPARA ROTATIVA (LICUADORA) TIPO LED COLOR ROJO CON BUZZER 100/240VAC 50/60Hz,2.5W MAX IP65 100/148mm CON BRACKET PARA MONTAJE EN PARED CHINA	129.744
50	INDICADORES SONOROS METAL 107 DECIBELES 110VAC	SIRENA METALICA 132*215*145-107 DB 110VAC ROJO/GRIS	228.571
51	INDICADORES SONOROS METAL 140 DECIBELES 220VAC	SIRENA METALICA 132*215*145*140 DB 220VAC ROJO/GRIS	228.571
52	CLAVIJA IP44 32 A 380-415V 3P+T(6H) SERIE MULTIMAX	CLAVIJA RECTA 3 FASES + TIERRA 32A 415V IP44 P -17 TEMPRA	23.992
53	TOMA SOBREPONER IP44 32A 380-415V 3P+T (6H) SERIE TOPTER	TOMACORREINTE S/PONER 3 FASES + TIERRA 32A 415V IP44 P-17 TEMPRA	24.039
54	CLAVIJA 30A 125/250VZC 3 POLOS + TIERRA L14-30P	CLAVIJA TRES FASES + TIERRA 30A 125/250V L 14-30 TURNLOCK	42.468
55	TOMA INCRUSTAR 30A 125/250VAC 3 PLOS +TIERRA L 14 + 30R	TOMA CORREINTE INCRUSTAR 3 FASES 4H + TIERRA 30A 125/250V TURNLOCK L 14-30R	36.589
56	FINALES DE CARRERA PIN 1NA+1NC 10A/600V IP 67 METALICO	FINAL DE CARRERA PIN 1NA+1NC 10A/600V IP 67	251.467
57	INTERRUPTOR ROTATIVO 32A 440V 64*64	INTERRUPTOR ROTATIVO 32A 440V 64*64	69.848
58	INTERRUPTOR ROTATIVO 63A 440V 64*64	INTERRUPTOR ROTATIVO 63A 440V 64*64	131.295
59	PULSADOR VERDE Y ROJO 1NA + 1NC 1-0	BOTON PULSADOR DOBLE VERDE 1 NA + 1NC RASANTE + ROJO	22.313
60	PULSADOR NEGRO ROJO BLANCO 2NA+1NC	PULSADOR NEGRO ROJO BLANCO 2NA + 1NC	189.235
61	PULSADOR DE EMERGENCIA 40MM 1 NC	BOTON PULSADOR SETA ROJO NC GIRAR PARA LIBERAR	77.108
62	PILOTO 22MM ROJO 24VAC/DC PLASTICO LED FIJO	PILOTO SEÑALIZACION ELECTRONICO 22 MM 24 VAC/DC ROJO	18.058
63	BLOQUE DE CONTACTO NA 1 TORNILLO	BLOQUE DE CONTACTOS PARA PULSADORES Y SELECTORES 1 NA	4.045
64	BLOQUE DE CONTACTO NC 1 TORNILLO	BLOQUE DE CONTACTOS PARA PULSADORES Y SELECTORES 1 NC	4.045
65	SELECTOR DE MULETILLA PLASTICO 22MM 2 POSICIONES PERMANENTE 1 NA PALANCA CORTA	SELECTOR MULETILLA 22 MM 2 POSICIONES 1 NA PERMANENTE	78.870
66	SELECTOR DE MULETILLA PLASTICO 22MM 3 POSICIONES PERMANENTE 2 NA PALANCA CORTA	SELECTOR MULETILLA 22MM 3 POSICIONES 2NA PERMANENTE	96.878
67	SELECTOR DE MULETILLA PLASTICO 22MM 3 POSICIONES RETORNO A CENTRO 2NA PALANCA CORTA	SELECTOR MULETILLA 22MM 3 POSICIONES 2 NA RETORNO	66.007
68	PULSADORES BASE PLASTICA 22 MM PULSADOR ILUMINADO ROJO 1 NC 220/240VAC	PULSADOR BASE PLASTICA 22 MM ILUMINADO ROJO 220/240VAC	143.360



69	PULSADOR BASE PLASTICA 22 MM START+STOP ROJO+VERDE 1NA +1NC	PULSADOR BASE PLASTICA 22MM START-STOP ROJO/VERDE 1NA+1NC	120.815
70	PULSADOR BASE PLASTICA 22MM START- STOP ROJO+VERDE+AMARILLO LED 1NA+1NC 220/240VAC 1NA+1NC	PULSADOR DOBLE PLASTICO ROJO+VERDE CON LAMPARA TIPO LED 220/240VAC 22MM CONTACTOS 1NA+1NC FIJACION TUERCA PLASTICA MARCADA(1)(0) SIMILAR XB4 (EW8465)CHINA	88.832
71	PULSADOR BASE PLASTICA 22MM EMERGENCIA LLAVE ROJO 1 NC	PULSADOR BASE PLASTICA 22MM EMERGENCIA ROJO CON LLAVE 1NC	192.973
72	PILOTO TIPO LWS 22MM ROJO 12-24VAC/DC PLASTICO SA-LD	LAMPARA DE SEÑALIZACION SALIENTE ROJA 022.5mm CON BOMBILLO TIPO LED 12-24 VDC/AC ORIGEN KOREA	56.192
73	PILOTO TIPO LWS 22MM VERDE 12-24VAC/DC PLASTICO SA-LD	LAMPARA DE SEÑALIZACION SALIENTE VERDE 022.5mm CON BOMBILLO TIPO LED 12-24 VDC/AC ORIGEN KOREA	56.192
74	SELECTOR DE MULETILLA 30MM 2 POS FIJA 1NA	SELECTOR DE MULETILLA RASANTE 2 POSICIONES MANTENIDAS(NA) 030mm PALANCA CORTA COLOR BLANCO ORIGEN KOREA	78.870
75	SELECTOR DE MULETILLA 30MM 3 2NA	SELECTOR DE MULETILLA RASANTE 3 POSICIONES MANTENIDAS (NA) 030mm PALANCA CORTA COLOR BLANCO ORIGEN KOREA	96.878
76	FUSIBLES CILINDRICOS DE ACCIONAMIENTO RAPIDO 100A 600V 100KA 22.2-58	FUSIBLE DE ACCIONAMIENTO RAPIDO 100A 600V 100KA 22.2*58	112.000
77	CONDENSADORES PARA MARCHA DE MOTORES ELECTRICOS CAPACITANCIA 50 450VAC 60HZ 50*92MM	CONDENSADOR PARA MARCHA DE MOTOR 50uF 250-450VAC 60Hz PELICULA METALIZADA DE POLOPROPILENO "SELF-HEALING" CONECTOR FASTEN 50X92mm NORMA DE 60252 ORIGEN CHINA	44.800
78	CONDENSADOR PARA ARRANQUE DE MOTORES ELECTRICOS 110/125VAC 50/60Hz CAPACITANCIA 340-408	CONDENSADOR PARA ARRANQUE MOTOR CAPACITANCIA 340-408 110- 125V	96.000
79	BLOQUE AUXILIAR NC6 10-73 1 NA -3NC	BLOQUE AUXILIAR NC6 10-73 1 NA + 3NC	55.143
80	BLOQUE AUXILIAR NC6 10-73 1NA + 1NC	BLOQUE AUXILIAR NC6 10-73 1NA+ 1NC	98.176
81	CONTACTOR AUXILIAR 9.6 110VAC	CONTACTOR AUXILIAR 9-6 110VAC	61.553
82	CONTACTOR TRIPOLAR LIVIANO 95 1NA + 1NC	CONTACTAR TRIPOLAR LIVIANO 95 1NA + 1NC 220V	163.200
83	CONTACTOR CORRECCION FACTOR DE POTENCIA 29A 10K VAR 20KVAR 1N+1NC	CONTACTAR TRIPOLAR COND 10 KVAR 220V	312.000
84	BOBINA 50/60HZ 40-95A	BOBINA CONTACTOR NC 1 40A 95 220V	39.999
85	BOBINA 50/60HZ 185-225A	BOBINA CONTACTAR NC1 185A 225 220V	127.997
86	BLOQUE CONTACTO AUXILIAR 1NA + 1NC SUPERIOR	BLOQUE AUXILIAR 1NA + 1NC	55.143
87	BLOQUE AUXILIAR TEMPORIZADO 0.1-30S 1NA + 1NC SUPERIOR	TEMPORIZADOR NEUMATICO 1NA + 1NC 0.01 SA 30S TRABAJO	105.480



INGECOM CO S.A.S
INGENIERIA COMERCIAL DE COLOMBIA
NTI. 900.351.740 - 2

88	BLOQUE AUXILIAR TEMPORIZADO 10-180S 1NA+1NC SUPERIOR	TEMPORIZADOR NEUMATICO 1NA + 1NC 10S A 180S TRABAJO	105.480
89	CONTACTO TRIPOLAR 150-200 1NA + 1NC 110 VAC	CONTACTO TRIPOLAR 150 AMP AC 3 220V	339.334
90	CONTACTO TRIPOLAR 330-380 2NA+2NC 220VAC	CONTACTO TRIPOLAR 330 AMP AC 3 220V	905.600
91	CONTACTO TRIPOLAR 400-450 2NA + 2NC 220VAC	CONTACTO TRIPOLAR 400 AMP AC 3 220V	1.296.000
92	CONTACTO TRIPOLAR 500-630 2NA+2NC 220VAC	CONTACTO TRIPOLAR 500AMP AC 3 220V	1.408.000
93	UPS INTERACTIVA 750VA POWER BACK	UPS MONOFASICA INTERACTIVA 750 VAC POWERBACK 6 MINT AUTONOMIA	158.400
94	UPS INTERACTIVA 1000VA POWER BACK	UPS MONOFASICA INTERACTIVA 1000VAC POWERBACK 6 MINT AUTONOMIA	216.000
95	UPS INTERACTIVA 2000VA POWER BACK	UPS MONOFASICA INTERACTIVA 2200VAC POWERBACK 6 MINT AUTONOMIA	441.600
96	UPS NETION 3KVA MONOFASICA ONLINE	UPS MONOFASICA ONLINE 3 KVA 220V 6 MINT AUTONOMIA	1.814.400
97	UPS NETION 6KVA BIFASICA ONLINE	UPS BIFASICA ONLINE 6 KVA 220V 6 MINT AUTONOMIA	5.942.400
98	US NETION 10KVA BIFASICA ONLINE	UPS BIFASICA ONLINE 10KVA 220V 6 MINT AUTONOMIA	7.478.400
99	BATERIA 12 9	BATERIA 12V 9AH MEDIANA SELLADA LIBRE DE MANTENIMIENTO	64.272
100	BANDEJA TIPO MALLA 30*6.6	BANDEJA TIPO MALLA EZ 60 MM X 300MM 3.00MTS	86.968
101	BANDEJA TIPO MALLA 30*10.5	BANDEJA TIPO MALLA EZ 100 MM X 300MM 3.00 MTS	128.695
102	ACCESORIO PARA BANDEJA CLIC RECTO AUTOMATICO	UNION CLIC RAPIDA EZ	6.419
103	ACCESORIO PARA BANDEJA KIT 1 PARA UNION	UNION REFORZADA EZ	1.786
104	TOTALIZADOR IND FIJO 3 X 75 AMP	INTERRUPTOR IND FIJO NM1 TRIF 42KA 3 X 80 AMP	125.504
105	TOTALIZADOR IND FIJO 3 * 100 AMP	INTERRUPTOR IND FIJO NM1 TRIF 42KA 3 X 100AMP	125.504
106	TOTALIZADOR IND FIJO 3*200 AMP	INTERRUPTOR IND FIJO NM1 TRIF. 42KA 3 X 100 AMP	185.600
107	ALAMBRE TELEFONICO DWP 2*18 NEOPREN METRO	ALAMBRE CU NEOPREN TRENZADO DWT 3 X 18 NEGRO	1.489
108	ALAMBRE TELEFONICO 2 * 22 JWP	ALAMBRE CU TELEFONICO PARALELO JWP 2 X 22 BLANCO	751
109	CABLE UTP CAT 6 * 305 MTS CAJA	CABLE UTP CATEGORIA 6 CM INT 24 AWG 4P GRIS CAJA	536.997
110	TABLERO TWP-12	TABLERO TRIF 12 CIRCUITOS 225A C/PUERTA NTQ	166.776
111	TABLERO TWP 18	TABLERO TRIF 18 CIRCUITOS 225A C/PUERTA NTQ	203.616
112	TABLERO TWP 24	TABLERO TRIF 24 CIRCUITOS 225A C/ PUERTA NTQ	237.408
113	TABLERO TWC 18	TABLERO TRIF 18 CIRCUITOS 225A C/PUERTA C/ESP TOTALIZADOR NTQ-T	354.768



114	TABLERO TWC 12	TABLERO TRIF 12 CIRCUITOS 225A C/PUERTA C/ESP TOTALIZADOR NTQ-T	277.440
115	TABLERO TWC 24	TABLERO TRIF 24 CIRCUITOS 225A C/PUERTAC/ESP TOTALIZADOR NTQ-T	381.600
116	LAMPARA DE EMERGENCIA 2*1.6W MULTIVOLTAGE	LAMPARA DE EMERGENCIA LED 2 * 1.6W MIN AUTONOMIA 120/277V R1	101.947
117	LAMPARA LED DE EMERGENCIA AVISO SALIDA	LAMPARA DE EMERGENCIA LED 2*1*8W 90MIN AUTONOMIA 110/130V AVISO SALIDA DE EMERGENCIA	89.071
118	LAMPARA LED DE EMERGENCIA AVISO " SALIDA DE EMERGENCIA"	LAMPARA DE EMERGENCIA LED 2*4.2W 90 MIN AUTONOMIA 120/277V AVISO SALIDA DE EMERGENCIA	109.760
119	CABLES LIBRES DE HALOGENO EXZH NO 12 ROLLO X 100	CABLE CU LIBRE HALOGENOS 80°C 750V 12 AWG FR LS CT NEGRO	288.184
120	CABLE COBRE DESNUDO No.14 * ROLLO DE 100	CABLE CU AISLADO THHN/THWN No. 14 NEGRO ROLLO * 100	190.880
121	CABLE DUPLEX 2*12 ROLLO 100	CABLE CU DUPLEX SPT 60*300V 2*12 BLANCO ROLLO * 100	496.960
122	CABLE DUPLEX 2*14 ROLLO * 100	CABLE CU DUPLEX SPT 60*300V 2*14 BLANCO ROLLO * 100	305.600
123	CABLE DUPLEX 2*16 ROLLO * 100	CABLE CU DUPLEX SPT 60 *300V 2*16 BLANCO ROLLO * 100	210.720
124	CABLE DUPLEX 2-18 ROLLO * 100	CABLE CU DUPLEX SPT 60*300V2*18 BLANCO ROLLO * 100	138.424
125	CABLE ENCAUCHETADO 2*10 MTS	CABLE CU ENCAUCHETADO AWM TC SR MTW 2*10 90-600V NEXANS	10.496
126	CABLE ENCAUCHETADO 2*12 MTS	CABLE CU ENCAUCHETADO AWM TC SR MTW 2*12 90-600V CENTELFLEX PLUS	7.782
127	CABLE ENCAUCHETADO 2*14 MTS	CABLE CU ENCAUCHETADO AWM TC SR MTW 2*14 90-600V CENTELFLEX PLUS	5.723
128	CABLE ENCAUCHETADO 2*16 MTS	CABLE CU ENCAUCHETADO AWM TC SR MTW 2*16 90-600V CENTELFLEX PLUS	3.604
129	CABLE ENCAUCHETADO 2*8 MTS	CABLE CU ENCAUCHETADO AWM TC SR MTW 2*8 90-600V CENTELFLEX PLUS	16.874
130	CABLE ENCAUCHETADO 3 * 10 MTS	CABLE CU ENCAUCHETADO AWM TC SR MTW 3 * 10 90-600V CENTELFLEX PLUS	13.960
131	CABLE ENCAUCHETADO 3 * 12 MTS	CABLE CU ENCAUCHETADO AWM TC SR MTW 3 * 12 90-600V CENTELFLEX PLUS	9.933
132	CABLE ENCAUCHETADO 3 * 14 MTS	CABLE CU ENCAUCHETADO AWM TC SR MTW 3 * 14 90-600V CENTELFLEX PLUS	7.039
133	CABLE ENCAUCHETADO 3 * 16 MTS	CABLE CU ENCAUCHETADO AWM TC SR MTW 3 * 16 90-600V CENTELFLEX PLUS	4.689
134	CABLE ENCAUCHETADO 3 * 8 MTS	CABLE CU ENCAUCHETADO AWM TC SR MTW 3 * 8 90-600V CENTELFLEX PLUS	21.914
135	CABLE ENCAUCHETADO 4*10 MTS	CABLE CU ENCAUCHETADO AWM TC SR MTW 4*10 90-600V CENTELFLEX PLUS	17.074
136	CABLE ENCAUCHETADO 4*12 MTS	CABLE CU ENCAUCHETADO AWM TC SR MTW 4*12 90-600V CENTELFLEX PLUS	12.219



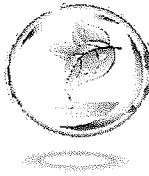
137	CABLE ENCAUCHETADO 4*14 MTS	CABLE CU ENCAUCHETADO AWM TC SR MTW 4*14 90-600V CENTELFLEX PLUS	8.456
138	CABLE ENCAUCHETADO 4*16 MTS	CABLE CU ENCAUCHETADO AWM TC SR MTW 4*16 90-600V CENTELFLEX PLUS	5.753
139	CABLE THHN No 2/0 COBRE	CABLE C U AISLADO THHN/THWN No 2/0 NEGRO	44.203
140	CABLE THHN No 1/0 COBRE	CABLE C U AISLADO THHN/THWN No 1/0 NEGRO	35.372
141	CABLE EXZHELLENT No 2" mts	CABLE CU LIBRE HALOGENOS 80°C 750V No 2 AWG FR LS CT NEGRO	23.475
142	CABLE EXZHELLENT No 4" mts	CABLE CU LIBRE HALOGENOS 80°C 750V No 4 AWG FR LS CT NEGRO	15.139
143	CABLE EXZHELLENT No 6" mts	CABLE CU LIBRE HALOGENOS 80°C 750V No 6 AWG FR LS CT NEGRO	9.811
144	CABLE EXZHELLENT No 8" mts	CABLE CU LIBRE HALOGENOS 80°C 750V No 8 AWG FR LS CT NEGRO	6.349
145	CABLE EXZHELLENT No 10" mts	CABLE CU LIBRE HALOGENOS 80°C 750V No 10 AWG FR LS CT NEGRO	4.169
146	CABLE EXZHELLENT No 12" mts	CABLE CU LIBRE HALOGENOS 80°C 750V No 12 AWG FR LS CT NEGRO	2.882
147	CABLE EXZHELLENT No 14" mts	CABLE CU LIBRE HALOGENOS 80°C 750V No 14 AWG FR LS CT NEGRO	2.020
148	SENSOR DE MOVIMIENTO TECHO 360	SENSOR MOVIMIENTO TECHO 110/250VAC 360"300W LED COBERT 6 MTS	14.562
149	SENSOR MOVIMIENTO PARED 180	SENSOR MOVIMIENTO PARED 100/240VAC 180"800W	24.000
150	SENSOR DE MOVIMIENTO E 27	SENSOR DE MOVIMIENTO TECHO 120 VAC 360" 800W COBERT 6 MTS	20.432
151	SENSOR MINI INCRUSTAR 100 GRS	SENSOR MOVIMIENTO TECHO 110/250VAC 360" 300W LED COBERT 6 MTS	14.562
152	FOTOCELDA INADISA	FOTOCELDA ELECTRONICA 105-305 VAC 120-277V NC 16 AMP AZUL	17.374
153	BASE PARA FOTOCELDA	BASE FOTOCELDA SENCILLA C/PLATINA	4.720
154	CONTACTOR 18 AMP 220V	CONTACTOR TRIPOLAR 18 AMP AC 3 220V	32.512
155	CONTACTOR 32 AMP 220V	CONTACTOR TRIPOLAR 32 AMP AC 3 220V	50.240
156	CONTACTOR 115 AMP 220V	CONTACTOR TRIPOLAR 115 AMP AC 3 220V	398.720
157	BREAKER INDUSTRIAL 3*80	INTERRUPTOR IND FIJO NM1 TRIF 42KA 3 * 80 AMP	125.504
158	BREAKER INDUSTRIAL 3*100	INTERRUPTOR IND FIJO NM1 TRIF 42KA 3 * 100 AMP	125.504
159	BREAKER INDUSTRIAL 3*150	INTERRUPTOR IND FIJO NM1 TRIF 42KA 3 * 150 AMP	191.216
160	ANGULO EXTERNO 60*40 MM BLANCO	ANGULO EXTERNO 60*40 MM BLANCO	7.331
161	ANGULO PLANO 100*45 MM BLANCO	ANGULO PLANO 100*45 MM BLANCO	33.687
162	ANGULO PLANO 60*40 MM BLANCO	ANGULO PLANO 60*40 MM BLANCO	7.331
163	ANGULO PLANO 20*12 MM BLANCO	ANGULO PLANO 20*12 MM BLANCO	1.392



164	ANGULO INTERNO 60*40 MM BLANCO	ANGULO INTERNO 60*40 MM BLANCO	7.331
165	ANTENALLA 4 AWG HASTA 1/0AWG 231"/369"	ANTENALLA 4 AWG HASTA 1/0 AWG 231"/369"	720.000
166	INTERRUPTOR ENCHUFABLE DSE 2*50 AMP	INTERRUPTOR ENCHUFABLE HOMELINE 2 *50 AMP	54.930
167	INTERRUPTOR ENCHUFABLE DSE 2*70 AMP	INTERRUPTOR ENCHUFABLE HOMELINE 2 *70 AMP	95.300
168	INTERRUPTOR ENCHUFABLE SAF/C DS 1*20 AMP	INTERRUPTOR ENCHUFABLE HOMELINE 1*20 AMP	11.737
169	INTERRUPTOR ENCHUFABLE SAFIC OS 1*40 AMPO	INTERRUPTOR ENCHUFABLE HOMELINE 1*40 AMP	12.640
170	INTERRUPTOR ATORNILLABLE SAFIC DSA 2*70 AMP	INTERRUPTOR ATORNILLABLE SAFIC DSA 2*70 AMP	124.848
171	INTERRUPTOR ATORNILLABLE SAFI DSA 2*50AMP	INTERRUPTOR ATORNILLABLE SAFIC DSA 2*50 AMP	86.395
172	INTERRUPTOR AUTOMATICO RIEL SH201 1*16 AMP	INTERRUPTOR AUTOMATICO RIEL SH201 1*16 AMP	13.996
173	INTERRUPTOR AUTOMATICO RIEL SH201 1*32 AMP	INTERRUPTOR AUTOMATICO RIEL SH201 1*32 AMP	14.385
174	INTERRUPTOR AUTOMATICO RIEL SH202 2*16 AMP	INTERRUPTOR AUTOMATICO RIEL SH202 2*16 AMP	29.937
175	INTERRUPTOR AUTOMATICO RIEL SH202 2 *32 AMP	INTERRUPTOR AUTOMATICO RIEL SH202 2*32 AMP	30.499
176	INTERRUPTOR IND FIJO DRX 125 25KA 3*75 AMP	INTERRUPTOR IND FIJO DRX 125 25KA 3*75 AMP	195.336
177	INTERRUPTOR IND FIJO DRX 125 25 KA 3*100 AMP	INTERRUPTOR IND FIJO DRX 125 25KA 3*100 AMP	195.336
178	UNION CONDUIT EMT 3/4"	UNION CONDUIT EMT 3/4"	1.256
179	BOBINA CONTACTOR 3RT1034 220V 3RT1934-5AN21	BOBINA CONTACTOR 3RT 1034 220V 3RT 1934-5AN21	97.600
180	AMARRE PLASTICO 4,6 MM * 20 CM T S BLANCO * 100	AMARRE PLASTICO 4.6 MM *20 CM T-8 BLANCO	7.192
181	AMARRE PLASTICO 4.8 MM* 30CM T 12 BLANCO * 100	AMARRE PLASTICO 4.8 MM * 30 CM T 12 BLANCO	13.874
182	AMARRE PLASTICO 7.8MM*45CM T 21 BLANCO *100	AMARRE PLASTICO 7.8 MM *45CM T 21 BLANCO	67.326
183	ESPIRAL CABLE 25 MM * 10 MTS24-60*16 AWG BLANCO	ESPIRAL CABLE 25 MM * 10 MTS 24-60*16 AEG BLANCO	40.229
184	ESPIRAL CABLE 19 MM *10 MTS 12-40 * 16AWG BLANCO	ESPIRAL CABLE 19 MM * 10 MTS 12-40 *16 AWG BLANCO	35.449
185	HIDROGEL	HIDROGEL	33.600
186	BOMBILLO LED TOLEDO 12W E 27 D 100/240V 6500K 1400lm 15H	BOMBILLO LED A 60 12 WW E 27 100/250V 600K CLASICO	7.256
187	CABLE AL AISLADO THHN/THWN No 4 AWG SERIE 8000 NEGRO	CABLE AL AISLADO THHN/THWN No 4 AWG SERIE 8000 NEGRO	2.621
188	CAJA 5800 RECTANGULAR PVC 2" * 4" RETIE BLANCO	CAJA 5800 RECTANGULAR PVC 2" *4" RETIE BLANCO	485
189	CAJA 2400 CUADRADA PVC 4"*4" RETIE BLANCO C/ SUPLEMENTO	CAJA 2400 CUADRADA PVC 4"*4" RETIE BLANCO C/ SUPLEMENTO	1.106
190	TABLERO MONOFASICO 6 CIRCUITOS	TABLERO MONOFASICO 6 CIRCUITOS 75 AMP S/PUERTA GALVZ	39.888



191	TABLERO MONOFASICO 4 CIRCUITOS	TABLERO MONOFASICO 4 CIRCUITOS 75 AMP S/PUERTA GALVZ	32.904
192	TABLERO MONOFASICO 2 CIRCUITOS	TABLERO MONOFASICO 2 CIRCUITOS 75 AMP S/PUERTA GALVZ	21.168
193	TABLERO MONOFASICO 9 CIRCUITOS	TABLERO MONOFASICO 9 CIRCUITOS 75 AMP VTQ	56.592
194	CABLE FTP CATEGORIA 6A CMR INT 23 AWG 4 P GRIS CAJA *305 MTS	CABLE FTP CATEGORIA 6A INT 23 AWG 4 P GRIS C/J	810.691
195	CAJA HORIZONTAL VERTICAL 40 MM BLANCO	CAJA HORIZONTAL 40 MM BLANCO	5.800
196	CAJA OCTAGONAL PVC RETIE BLANCO	CAJA OCTAGONAL PVC RETIE BLANCO	702
197	CAJA CONTADOR MONOFASICA P/BREAKER POLICARBONATO BASE Y TAPA TRANSPARENTE	CAJA CONTADOR MONOFASICA P/BREAKER POLICARBONATO BASE GRIS TAPA TRANSPARENTE	33.600
198	CAJA PASO 20*15*8 CMS TERMOPLASTICA	CAJA PASO POLICARBONATO 200 * 150*80 MM BLANCO	38.656
199	CAJA PASO 20*20*8 CMS	CAJA DE PASO 20*20*10 CMS C/ CHAPA	23.319
200	CAJA PASO 20-*25*10 CMS C/HAPA RETIE	CAJA PASO 20-*25*10 CMS C/CHAPA RETIE	39.303
201	CAJA PASO 30*30*15 CMS C/CHAPARETIE	CAJA PASO 30-30-15 CMS C/CHAPA RETIE	52.214
202	CAJA PASO 40-*40*15 CMS C/CHAPA RETIE	CAJA PASO 40*40*20 CMS C/CHAPA RETIE	84.672
203	CANALETA LISA 13*7MM* 2,00MTS BLANCO C/ ADHESIVO	CANALETA LISA 13*7 MM *2.00 MTS BLANCO C/ ADHESIVO	4.501
204	CANALETA LISA 20*12 MM * 2.00 MTS BLANCO C/ADHESIVO	CANALETA LISA 20*12 MM * 2.00 MTS BLANCO C/ADHESIVO	8.027
205	CANALETA LISA 32*12 MM * 2.00 MTS BLANCO C/ADHESIVO	CANALETA LISA 32*12 MM 2.00 MTS BLANCO C/ADHESIVO	9.048
206	CANALETA LISA 40*25 MM * 2.00 MTS BLANCO	CANALETA LISA 40 * 25 MM 2.00 MTS BLANCO	17.353
207	CANALETA LISA 60*40 MM * 2 .00 MTS BLANCO	CANALETA LISA 60*40 MM * 2.00 MTS BLANCO	32.109
208	CANALETA LISA 100*45 MM * 2.00 MTS BLANCO	CANALETA LISA 100*45 MM * 2.00 MTS BLANCO	43.941
209	CANALETA METALICA 10*4 CMS C/D TAPA TORNILLO BLANCO CAL 22	CANALETA METALICA 10*4 CMS C/D TAPA TORNILLO BLANCO CAL 22	82.368
210	CANALETA PISO 60*13 MM * 2.00 MTS C/ADHESIVO GRIS	CANALETA PISO 60*13 MM * 2.00 MTS C/ADHESIVO GRIS	29.278
211	CAPACETE METALICO 1 1/2" ROSCA	CAPACETE METALICO 1 1/2" ROSCA	5.760
212	CAPACETE METALICO 1" ROSCA	CAPACETE METALICO 1" ROSCA	2.560
213	CAPACETE METALICO 2" ROSCA	CAPACETE METALICO 2" ROSCA	15.152
214	CHAZO NYLON 1/4" * 1 1/4 C/ TORNILLO No 8	CHAZO NYLON 1/4" * 1 1/4 C/ TORNILLO No 8	128
215	CINTA POSTULADORA 1/2 "" 13" (12MM/ MM) NEGRO SOBRE BLANCO	CINTA POSTULADORA 1/2 "" 13" (12MM/ MM) NEGRO SOBRE BLANCO	288.000
216	CLAVIJA AEREA CAUCHO P/TIERRA 15A	CLAVIJA AEREA CAUCHO P/TIERRA 15A	5.040
217	CLAVIJA AEREA INDUSTRIAL 15A	CLAVIJA AEREA INDUSTRIAL 15A	2.800



218	CLAVIJA AEREA BIFASICA 20A 250V P/TRABADA	CLAVIJA AEREA BIFASICA 20A 250V P/TRABADA	3.808
219	CLAVIJA CAUCHO TRIFILAR 3 * 50A 250V	CLAVIJA TRIFASICA BARELITA 3 * 50A	16.240
220	COLLARIN 4" A 6" * 2 SALIDAS (160mm) TIPO 2	COLLARIN 4" A 6" 2 SALIDAS (160mm) TIPO 2	20.384
221	COLLARIN 6" A 8" 2 SALIDAS (200mm) TIPO 4	COLLARIN 6" A 8" 2 SALIDAS (200mm) TIPO 4	20.940
222	CONECTOR BIMETALICO RANURAS PARALELAS No 21 PERNO 6-2 AWG	CONECTOR BIMETALICO RANURAS PARALELAS No 2 1 PERNO 6-2 AWG	1.600
223	TERMINAL COAXIAL ANILLO RG 59/RG 06	TERMINAL COAXIAL ANILLO RG 59/RG- 06	320
224	CONECTOR COOPERWELD 5/8" COBRE COBRE	CONECTOR COOPERWELD 5/8" CU CU	10.638
225	CONECTOR PERFORACION DERIVACION 4-2/0 AWG //10 2 AWG	CONECTOR PERFORACION DERIVACION 4-2/0 AWG //10 2 AWG	10.926
226	CONECTOR RESORTE 18 8 AWG ROJO / AMARILLO	CONECTOR RESORTE 18 8 AWG ROJO / AMARILLO	740
227	CONTACTOR TRIPOLAR 115 AMP AC 3 220V	CONTACTOR TRIPOLAR 115 AMP AC 3 220V	398.720
228	CONTACTOR TRIPOLAR 80 AMP AC 3 220V	CONTACTOR TRIPOLAR 80 AMP AC 3 220V	168.320
229	CONTADOR MONOFASICO ELECTRONICO 5(100)A 120V CL 1 ACT CICLOMET CALIBRADO	CONTADOR MONOFASICO ELECTRONICO 5(100)A 120V CL 1 ACT CICLOMET CALIBRADO	51.200
230	CONTADOR TRIFASICO ELECTRONICO 5(100)A 120/208V CL 1 AC CICLOMET 4 H CALIBRADO	CONTADOR TRIFASICO ELECTRONICO 5(100)A 120/208V CL 1 ACT CICLOMET 4 H CALIBRADO	226.800
231	CONTADOR BIFASICO ELECTRONICO 5 (100)A 120/208V CL 1 ACT CICLOMET 3 H	CONTADOR BIFASICO ELECTRONICO 5(100) A 120/208V CL 1 ACT CICLOMET 3 H CALIBRADO	201.600
232	CORTACIRCUITO 15 KV 100A 12 KA 110 KV BIL Fmcx Hf BCE	CORTACIRCUITO 15KV 100A 12KA 110KVBIL	195.200
233	CRUCETA METALICA 2 1/2" * 2 1/2"*3 1/16"* 2,00 MTS	CRUCETA METALICA 2 1/2" * 2 1/2"*3 1/16"* 2,00 MTS	90.665
234	CURVA CONDUIT EMT1"	CURVA CONDUIT EMT1"	2.688
235	CURVA CONDUIT ETM 1/2"	CURVA CONDUIT ETM 1/2"	986
236	CURVA CONDUIT EMT 3/4"	CURVA CONDUIT EMT 3/4"	896
237	CURVA CONDUIT GALVANIZADA IMC 1 1/4"	CURVA CONDUIT GALVANIZADA IMC 1 1/4"	13.600
238	CURVA CONDUIT GALVANIZADA IMC 1"	CURVA CONDUIT GALVANIZADA IMC 1"	7.518
239	CURVA CONDUIT PVC 1"	CURVA CONDUIT PVC 1"	879
240	CURVA CONDUIT PVC 1/2"	CURVA CONDUIT PVC 1/2"	389
241	CURVA CONDUIT PVC 3/4"	CURVA CONDUIT PVC 3/4"	568
242	DIAGONAL RECTA EN ANGULO 1 1/2 * 3/16 * 0,68 MTS	DIAGONAL RECTA EN ANGULO 1 1/2 * 3/16 * 0,68 MTS	19.810
243	ESPARRAGO 5/8*12"	ESPARRAGO 5/8*12"	6.094
244	EXTRACTOR DE 10" 250 MM 110V DOMESTICO	EXTRACTOR DE 10" 250 MM 110V DOMESTICO	104.720
245	EXTRACTOR 12" 300MM 110V DOMESTICO	EXTRACTOR 12" 300MM 110V DOMESTICO	139.440



246	FACE PLATE 2 SALIDAS BLANCO CON ICONO DE IDENTIFICACION + BOTON CIEGO	FACE PLATE 2 SALIDAS BLANCO CON ICONO DE IDENTIFICACION + BOTON CIEGO	5.313
247	FACE PLATE 2 SALIDAS BLANCO CON ICONO DE IDENTIFICACION	FACE PLATE 2 SALIDAS BLANCO CON ICONO DE IDENTIFICACION	4.786
248	FUSIBLE HILO TIPO H 15 10 AMP	FUSIBLE HILO TIPO H 15 10 AMP	4.259
249	GRAPA METALICA 1"	GRAPA METALICA 1"	259
250	GRAPA METALICA 1/2"	GRAPA METALICA 1/2"	166
251	GRAPA METALICA 3/4"	GRAPA METALICA 3/4"	235
252	GRAPA METALICA 3/4" DOBLE OJO	GRAPA METALICA 3/4" DOBLE OJO	285
253	GRAPA METALICA 3/8"	GRAPA METALICA 3/8"	205
254	GRAPA PLASTICA DUPLEX 12-14	GRAPA PLASTICA DUPLEX 12-14	824
255	GRAPA RETENCION RED TRENZADA 1/0 2/0 AWG	GRAPA RETENCION RED TRENZADA 1/0 2/0 AWG	18.080
256	GUARDAMOTOR MAGNETICO 20,0 25,0 AMP NS2	GUARDAMOTOR MAGNETICO 20,0 25,0 AMP NS2	151.424
257	HEBILLA BANDIT 1/2"	HEBILLA BANDIT 1/2"	639
258	HEBILLA BANDIT 5/8	HEBILLA BANDIT 5/8	746
259	INTERRUPTOR HORARIO PROGRAMABLE 100/120VAC	INTERRUPTOR HORARIO PROGRAMABLE 100/120VAC	90.504
260	INTERRUPTOR SENCILLO BLANCO	INTERRUPTOR SENCILLO BLANCO	5.625
261	INTERRUPTOR TRIPLE BLANCO	INTERRUPTOR TRIPLE BLANCO	10.896
262	JACK RJ45 CAT 6 AZUL	JACK RJ45 CAT 6 AZUL 90*180	19.200
263	JACK RJ45 CAT 6 ROJO	JACK RJ45 CAT 6 ROJO 90*180	12.179
264	SOCKET TUBO T8 JUEGO	SOCKET TUBO T8 JUEGO	1.109
265	LAMPARA HERMETICA LED2*18W	LAMPARA HERMETICA 2*18W 100/240V POLICARBONATO C /TUBOS T 8 LED 1P65 DIF CRISTAL	51.962
266	PANEL LED CUADRADA 60*60 CMS 45W 100/240V 6500K IVY	PANEL LED CUADRADA 60*60 CMS 48W 85/265V 6400K BLANCO	77.760
267	MULTIMETRO DIGITAL 47 VARIABLES 208-240VAC 96*96	MULTIMETRO DIGITAL 315 PARAMETROS 100*440 VAC 96*96 PANTALLA LCD	954.432
268	ALAMBRE CU DESNUDO N 14	ALAMBRE CU DESNUDO N 14	1.432
269	CABLE CU ACOMETIDA CONCENTRICA ANTIFRAUDE 3*6 + 6 ARE XLPE FR/PVC SR 90°C 600V	CABLE CU ACOMETIDA CONCENTRICA ANTIFRAUDE 3*6 + 6 ARE XLPE FR/PVC SR 90°C 600V	45.796
270	CABLE COAXIAL RG 6/U 90% NEGRO	CABLE COAXIAL RG 6/U 90% NEGRO	3.063
271	CABLE CU ACOMETIDA CONCENTRICA ANTIFRAUDE 2*8+8 ARE XLPE FR/PVC SR90°C 600V	CABLE CU ACOMETIDA CONCENTRICA ANTIFRAUDE 2*8+8 ARE XLPE FR/PVC SR90°C 600V	23.864
272	CORAZA METALICA TIGHT 1"	CORAZA METALICA TIGHT 1"	6.758
273	CORAZA METALICA TIGHT 3/4"	CORAZA METALICA TIGHT 3/4"	4.722
274	PLATINA 3/16" * 1 1/4" 380A	PLATINA 3/16" * 1 1/4" 380A	92.800
275	MULTITOMA 6 SALIDAS C/ SUPRESOR PICOS IND LED/MONITOR FALLA RED	MULTITOMA 6 SALIDAS C/POLO C/ SUPRESOR PICOS	61.760
276	PANEL LED RECTANGULAR 20*120CM 48W 85/265V 6400K BLANCO	PANEL LED RECTANGULAR 30*120CMS 40W 100/240 6500K 30H 3200LM	86.400
277	PARA RAYO DISTRIBUCION 12 KV 10KA POLIMERICO C/HERRAJE	PARARAYO DISTRIBUCION 12KV 10 KA POLIMERICO C/HERRAJE	124.800



INGECOM CO S.A.S
INGENIERIA COMERCIAL DE COLOMBIA
NT. 900.351.740 - 2

278	PATCH PANEL 24 PUERTOS CAT 6 NEGRO 1 UR	PATCH PANEL 24 PUERTOS CAT 6 NEGRO 1 UR	317.372
279	PERCHA TIPO PESADA 1 PUESTO S/ESPACIO S/ AISLADOR	PERCHA TIPO PESADA 1 PUESTO S/ESPACIO S/AISLACION	8.536
280	PLAFON ROSETA LOZA E 27 BLANCO	PLAFON ROSETA LOZA E 27 BLANCO	2.413
281	ROSETA 4 PUNTAS LOZA E 27	ROSETA 4 PUNTAS LOZA E 27	1.914
282	REFLECTOR LED 30,000H 100W 85/265V 6400K 1P65	REFLECTOR LED 30,000H 100W 85/265V 6,000K 1P65 ULTRA PLANO SMD	52.008
283	REFLECTOR LED 35H 50W 85/265V 6400K 1P65	REFLECTOR LED 30,000H 50W 100/240V 6500K 1P65 ULTRA PLANO SMD	29.531
284	REGLETA PLASTICA 15 AMP NEGRA	REGLETA PLASTICA 15 AMP NEGRA	3.402
285	REGLETA PLASTICA 20 AMP BLANCO	REGLETA PLASTICA 20 AMP BLANCO	5.600
286	ESTABILIZADOR POWER EV 1000 TORRE/110V 8 TOMAS	ESTABILIZADOR POWER EV 1000 TORRE/110V 8 TOMAS	62.880
287	RELE BIMETALICO TRIPOLAR 14,0 A 20,0 AMP 3RU1126-4BBO	RELE BIMETALICO TRIPOLAR 12,0 A 18,2 AMP	139.872
288	RELE BIMETALICO TRIPOLAR 20,0 A 25,0 AMP 3 RU1126-4DBO	RELE BIMETALICO TRIPOLAR 17,0 A 25,0 AMP 3RU1126-4DBO	150.080
289	RELE BIMETALICO TRIPOLAR 7,0 A 10,0 AMP 3 RU1126-1JB0	RELE BIMETALICO TRIPOLAR 7,0 A 10,0 AMP 3 RU1126-1JB0	137.600
290	CINTA TEMPLEX 1500 18MM * 10 MTS AMARILLO	CINTA TEMPLEX 1500 18 MM * 18 MTS AMARILLO	4.270
291	CINTA SCOTCH 33 + SUPER PLUS 19 MM * 20 MTS NEGRA	CINTA SCOTCH 33 + SUPER PLUS 19 MM * 20 MTS NEGRA	18.452
292	CINTA SCOTCH 23 AUTOFU 69 KV 18 MM * 9,1 MTS NEGRA	CINTA SCOTCH 23 AUTOFU 69KV 18 MM * 9,1 MTS NEGRA	35.661
293	CINTA BANDIT 1/2 * ROLLO	CINTA BANDIT 1/2" * 30,5 MTS	79.040
294	CINTA BANDIT 3/4 * ROLLO	CINTA BANDIT 3/4" * 30,5 MTS	106.400
295	CINTA BANDIT 5/8 * ROLLO	CINTA BANDIT 5/8 * 30,5 MTS	94.240
296	SENSOR HUMO AUTONOMO IONICO CON RESPALDO DE BATERIA 9V	SENSOR HUMO AUTONOMO IONICO CON RESPALDO DE BATERIA 9V	23.824
297	SIRENA 110V PLASTICA	SIRENA 110V PLASTICA	57.600
298	SOLDADURA EXOTERMICA 115 GMS	SOLDADURA EXOTERMICA 115 GMS	21.888
299	SWITCH 8 PUERTOS 10/100	SWITCH 8 PUERTOS 10/100 MBPS FULL DUPLEX PARA ESCRITORIO	69.888
300	TENSOR CABLE ANTIFRAUDE CLL 1 * 8 + 8	TENSOR CABLE ANTIFRAUDE CLL 1 * 8 + 8	2.400
301	TERMINAL COAXIAL SILICONADO RG-8	TERMINAL COAXIAL SILICONADO RG-8	1.280
302	ADAPTADOR CONDUIT EMT 1/2"	ADAPTADOR CONDUIT EMT 1/2"	980
303	ADAPTADOR CONDUIT EMT 1 1/4"	ADAPTADOR CONDUIT EMT 1 1/4"	4.032
304	ADAPTADOR CONDUIT EMT 1"	ADAPTADOR CONDUIT EMT 1"	1.584
305	ADAPTADOR CONDUIT EMT 3/4"	ADAPTADOR CONDUIT EMT 3/4"	1.280
306	TERMINAL MACHO 12 -10 AWG AIS/COM AMARILLO	TERMINAL MACHO 12 -10 AWG AIS/COM AMARILLO	448
307	TERMINAL ARO 1/4" 12-10 AWG AMARILLO	TERMINAL ARO 1/4" 12-10 AWG AMARILLO	317



INGECOM CO S.A.S
INGENIERIA COMERCIAL DE COLOMBIA
NIT. 900.351.740 - 2

308	BORNA TERMINAL COBRE ESTAÑADO 1H N. 2/0 AWG B/ LARGO	BORNA TERMINAL COBRE ESTAÑADO 1H N. 2/0 AWG B/ LARGO	3.194
309	ADAPTADOR TERMINAL PVC 1"	ADAPTADOR TERMINAL PVC 1"	1.271
310	ADAPTADOR TERMINAL PVC 1/2"	ADAPTADOR TERMINAL PVC 1/2"	178
311	ADAPTADOR TERMINAL PVC 3/4"	ADAPTADOR TERMINAL PVC 3/4"	226
312	TERMINAL PLUG RJ 11 TELEFONO ANCHO 4P 4 C	TERMINAL PLUG RJ 11 TELEFONO ANCHO 4P 4C	240
313	TOMA INCRUSTAR BISAFICA 20A 250V P/ TRABADA	TOMA INCRUSTAR BISAFICA 20A 250V P/TRABADA	8.960
314	TOMA INCRUSTAR TRIFILAR 50A 250V	TOMA INCRUSTAR TRIFILAR 50A 250V	22.400
315	TOMA AEREA CAUCHO POLA TIERRA 15A	TOMA AEREA CAUCHO POLA TIERRA 15A	5.600
316	TOMA AEREA CAUCHO INDUSTRIAL 15A	TOMA AEREA CAUCHO INDUSTRIAL 15A	3.752
317	TOMACORRIENTE DOBLE POLO A TIERRAGF CI 20A BLANCO	TOMACORRIENTE DOBLE POLO A TIERRAGF CI 20A BLANCO	31.816
318	TOMA CORRIENTE DOBLE P/T AISLADA 15A NARANJA C/TAPA	TOMA CORRIENTE DOBLE P/T AISLADA 15A NARANJA C/TAPA	15.720
319	TORNILLO HEXAGONAL 1/2" * 1 1/2 GALVANIZADO + TUERCA + DOBLE ARANDELA	TORNILLO HEXAGONAL 1/2" * 1 1/2 GALVANIZADO + TUERCA + DOBLE ARANDELA	1.735
320	TUBO CONDUIT METALICO EMT 1 1/4 * 3 MTS	TUBO CONDUIT METALICO EMT 1 1/4 * 3 MTS	48.800
321	TUBO CONDUIT METALICO EMT 1*3 MTS	TUBO CONDUIT METALICO EMT 1*3 MTS	32.395
322	TUBO CONDUIT METALICO EMT 1/2" * 3 MTS	TUBO CONDUIT METALICO EMT 1/2" * 3 MTS	14.239
323	TUBO CONDUIT METALICO EMT 3/4 * 3 MTS	TUBO CONDUIT METALICO EMT 3/4 * 3 MTS	22.251
324	TUBO LED 6500K 1200MM 16W G 13 T8 100/240V 1600LM OPAL VIDIRO	TUBO LED 6500K 1200MM 18W G 13 T 8 100/240V 1600LM OPAL VIDRIO	7.476
325	TUBO LED 6500K 600MM 9W G13 T8 100/240V 800 LM OPAL VIDRIO	TUBO LED 6500K 600MM 9W G 13 T8 100/240V 800LM 25 H OPAL VIDRIO	5.016
326	TUBO CONDUIT PVC 1"*3 MTS	TUBO CONDUIT PVC 1"*3 MTS	9.942
327	TUBO CONDUIT PVC 1/2" * 3 MTS	TUBO CONDUIT PVC 1/2" * 3 MTS	5.563
328	TUBO CONDUIT PVC 3/4" * 3 MTS	TUBO CONDUIT PVC 3/4" * 3 MTS	7.174
329	UNUION CONDUIT EMT 1"	UNUION CONDUIT EMT 1"	1.840
330	UNION CONDUIT EMT 1/2"	UNION CONDUIT EMT 1/2"	963
331	VARILLA COBRE CU 5/8**1,50 MTS	VARILLA COBRE CU 5/8**1,50 MTS	130.555
332	VARILLA COBRE CU 5/8*2,40 MTS	VARILLA COBRE CU 5/8*2,40 MTS	208.509
333	ZUNCHADORA BANDIT	ZUNCHADORA BANDIT	169.920
334	TOMA CORRIENTE DOBLE P/T 15A BLANCO C/TAPA	TOMA CORRIENTE DOBLE P/T 15A BLANCO C/TAPA	4.499
335	TERMINAL PLUG RJ 45	TERMINAL PLUG RJ 45	140
336	BOMBILLO LED TOLEDO 40W E27 DL 100/240V 6500K 3500LM 25H	BOMBILLO LED BULBO 40W E 27 100/240V 6500K 3600ML 15H	28.369
337	BOMBILLO LED TOLEDO 20W E 27 DL 100/240V 6500K 1700LM 25H	BOMBILLO LED TOLEDO 20W E 27 100/240V 6500K 1800LM 15H	14.017



338	CAJA CONTADOR TRIFASICA P/BREAKER POLICARBONATO BASE GRIS TAPA TRANSPARENTE	CAJA CONTADOR TRIFASICA P/BREAKER POLICARBONATO BASE GRIS TAPA TRANSPARENTE	70.720
339	SWITCH 16 PUERTOS GREENNET RACK MOUNT	SWITCH 16 PUERTOS GREENNET RACK MOUNT	567.424
340	SWITCH 24 PUERTOS 10/100/1000 GIGABAT	SWITCH 24 PUERTOS 10/100/1000 GIGABAT	746.611
341	TRANSFERENCIA 32 AMP	TRANSFERENCIA MANUAL 1-0-2, 3 POSICIONES 32A VOLTAJE DE TRABAJO 240/440V DIMENSIONES 64*64MM CONFORME IEC 60947-3 VOLTAJE AISLAMIENTO AXILO 690V ORIGEN CHINA	90.017
342	TRANSFERENCIA 63 AMP	TRANSFERENCIA MANUEL 1-0-2, 3 POSICIONES 63A VOLTAJE DE TRABAJO 240/440V DIMENSIONES 64*64MM CONFORME IEC 60947-3 VOLTAJE AISLAMIENTO AXILO 690V ORIGEN CHINA	179.967
343	TERMINAL PARA CABLE N. 1/0	BORNA TERMINAL COBRE ESTAÑADO 1H N. 1/0 AWG B/CORTO	1.978
344	TERMINAL PARA CABLE N. 2/0	BORNA TERMINAL COBRE ESTAÑADO 1H N. 2/0 AWG B/CORTO	2.606
345	TERMINAL PARA CABLE N.2	BORNA TERMINAL COBRE ESTAÑADO 1H N.2 AWG B/CORTO	1.664
346	TERMINAL PARA CABLE N. 4	BORNA TERMINAL COBRE ESTAÑADO 1H N.4 AWG B/CORTO	993
347	ALAMBRE AISLADO N 8 ROLLO * 100 (dif colores)		575.840
348	ALAMBRE AISLADO N 12 ROLLO * 100 (dif colores)		217.760
349	CABLE DUPLEX 2*14 AISLADO AWG TRENADO		3.056
350	SEPARADOR CANALETA 10*45MM * 2 MTS		6.960
351	CANALETA RANURADA 40*60 MM * 2 MTS (dif colores)		32.155
352	INTERRUPTOR FIJO ,*400 AMP		678.519
353	CONECTOR AUDESFORRE CAL 10-12 AWG		1.182
354	PONCHADORA HIDRAULICA		342.858
355	TIMBRE SENCILLO PULSADOR		5.925
356	CABLE 6 HILOS FIBRA OPTICA EXTERIOR ARMADA MULTIMODO PARA DUCTO		25.600
357	BANDEJA FIBRA OPTIVADIOBW 12 PARA PARED HASTA 12 FIBRAS		560.000
358	PIGTAIL CABLE OPTICO + ADAPTADOR 2 HILOS 1,5M		72.000
359	MODULO FIBRA OPTICA MINI-GIBIC LC		328.372
360	CONVERTIDOR DE MEDIOS DE FIBRA OPTICA 1000 BASE T a SFP		387.200
361	PATCH CORD FIBRA OPTICA 1,5 MT LC UPC		88.371



INGECOM CO S.A.S
INGENIERIA COMERCIAL DE COLOMBIA
NIT. 900.351.740 - 2

362	SWITCH DE 48 PUERTOS 10/100/1000 ADMINISTRABLE		2.293.512
363	CABLE DE PODER 3 X 18 1.8 MTS		15.200
364	UPS MONOFASICA ONLINE 3 KVA RACKMOUNT		2.424.000
365	TOMA CORRIENTE INCRUSTAR 2 FASES 3H *TIERRA 30° 125V TURNLOCK L5-30R		35.576
366	CARGADOR BATERIA 12V		679.569
		SUBTOTAL	56.303.031
		IVA 19%	10.697.576
		TOTAL	67.000.607

CORDIALMENTE:

ESMERALDA GONZALEZ VARGAS
Gerente y Representante Legal
INGECOM CO S.A.S
Tel. 2774306 - 2610400
cel. 3176819683 - 3006982355

0

3