


7 de Mayo de 2022

Se da inicio con charla de 5 minutos por parte de la encargada del JG-SST

• Se continuo con la extracción del material filtrante (areno) en filtro 6. y material de soporte (grava) realizando a su vez con la clasificación del mismo para su reinstalación.

Se realiza asco en obra.

 UNANA B


8 de mayo de 2022

Se da inicio en la obra al personal por parte de la encargada del JG-SST para la utilización de los epi y el cuidado en las actividades realizadas.

• Se continúa con la extracción y clasificación de material grueso de soporte.

- Se realiza comité con la participación de los ingenieros del consorcio y los interventores de obra. Se trataron temas: actualización del monograma, el balance del contrato y algunas obras necesarias para la buena ejecución del contrato. Como la aplicación de la pintura epóxica para los filtros, suministro e instalación de tableros eléctricos.

• se realizó aseo en obra.

 GUIANA S.

9 de Marzo de 2022

Se inicia con la charla de 5 minutos por parte de la encargada de seguridad haciendo énfasis en la utilización y cuidado con los epi

• Se continúa con la clasificación del material (grava) del filtro 6, y se recibe material para la construcción de la caseta y se inicia dicha labor.

- se hace asos en obra.



UIVIANA M.

10 de Marzo de 2022

- Se realiza charla por parte de la encargada de seguridad del SG-SST
- se realiza la construcción e instalación de la malla difusora de aire, y se continúa construcción de la caseta donde quedara instalado el soplador y se instala primer capa de grava.
- Se realiza aseo en obra.

[Signature] VANNA M.

11 de marzo de 2022

Se inicia con charla por parte de la encargada de seguridad para la utilización de los epi

Se continua instalación y fijación de la malla difusora de aire.

Se continua construcción de la coseta rebocando muros.

Se hace asco de obra.

~~Juliana~~ VIVIANA B.

12 de marzo de 2022.

Se realiza charla parte de la encargada de seguridad para la utilización de los elementos de Seguridad

- Se continúa construcción de la caseta.

Se lava filtro con hipoclorito para su desinfección.

- Se hace aseo en obra.

Geulillip

UNIANA B

14 de mayo de 2022

Se inicia con la charla de la encargada de seguridad al personal.

- Se realiza la pintura del filtro en los muros internos, con pintura epoxica.

- Se instala de manera tecnica la segunda capa de grava, y tambien se instala Calcula en el filtro 6 e tuberia de transporte de aire.

- Se hace aseo en obra.

Julio VUIANA B.

15 de Marzo de 2022

Se inicia charla de 5 minutos al personal por parte de la encargada del SG-SST, para la utilización de los epi y firma de permisos.

Se continúa con la pintura de los muros de filtro 6, siendo los 3 pm se inician labores en el filtro 5, trasladando la pluma eléctrica para la extracción del material.

Se realiza pintura en muros internos de la caseta.

[Signature] UIVANA B


16 de Marzo de 2022

Se inicia charla de 5 minutos por parte de la encargada del SG-SST al personal para la utilización de los epi

- Se continúa retiro de material en filtro 5, el cual es llevado en valquetera para su disposición final

Se instalaron los dos sopladores con la cabina de insonorización, y instalación de los tableros de control y potencia.

- Instalación de la acometida eléctrica a 220 v trifásica.



LUIANA 3

17 de marzo de 2022

Se da inicio a labores con charla de 5 minutos al personal por parte de encargada del SG-55T. y firma de permisos

- Se continúa con la extracción del material del filtro y el coal es retirado en colqueto para su disposición final.

Se recibe material para la fabricación de malla difusora de aire.

[Signature]


UNIANA 3

18 de mayo de 2022

Se inicia con la charla al personal por parte de la SISO para la utilización y cuidado de epi. y firma de permisos.

- Se termina con la extracción del material filtrante del filtro 5. Se lavan muros con cepillos de alambre para retirar algas adheridas a los muros internos del filtro, luego es lavado con hipoclorito de sodio para su desinfección.

- Se inicia elaboración de la malla difusora de aire para filtro 6.

- Se retrasan actividad por día lluvioso
 VIVIANA S.

19 de mayo de 2022 día lluvioso

-Se inicia la labor con charla de 5 minutos por parte de la encargada del SG-55T y firma de permisos.

-Se continúa con la fabricación de la malla difusora de aire.

-aseo de la obra.

Se retrasan actividades debido a la lluvia.

~~Guilherme~~

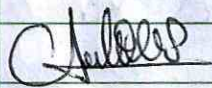
VIIVIANA 3

22 de marzo de 2022

Se inician labores con charla de 5 minutos por parte de la encargada de seguridad y firma de formatos.

Se lava filtro 5 y se retira material en volqueta para su disposición final.

-se inicia con pintura en ~~roscas~~ en ~~roscas~~ internos del filtro 6 y 3.



VIVIANA B.

23 de Marzo de 2022

Siendo las 9:30 Am se realiza comité de obra, con asistencia de contratista consorcio Ibal 2021 y con los supervisores ingeniero Vanesa Barrero y Andrés Walteros, se tratan los temas de los cobanos de inspecciones, de la instalación de los tableros eléctricos, de documentos a entregar para el acta, del avance de obra, en especial en los pruebas para saber el funcionamiento del sistema de fluidificación con aire en los filtros que se está instalando,

Se informa que los días vienen afectados debido a intensos y frecuentes lluvias.

-Se inician las labores con charla de seguridad con la encargada del SG-SST

-Se continúa con la instalación de la malla difusora de aire.

Se retrasa actividad por lluvia.

~~Guillermo~~ VANUSA M

24 de marzo de 2022

se realiza charla de 5 minutos por parte de la encargada de seguridad haciendo énfasis en la utilización de los EPI.

-se continúan las actividades de manera intermitente debido a las lluvias.

-al realizar actividad de ajuste para llevar a cabo la prueba de funcionamiento de la malla difusora de aire, a un colaborador accidentalmente se le cae una herramienta pesada (Almadana).

fracturando una parte de la malla difusora, por lo que hay necesidad de retirarla para su reparación, actividad que demora aproximadamente 2 días.

se realiza aseo de obra.

Nota:

se instalaron los tableros eléctricos, y se dejaron energizados los 2 sopladores.

Se recibe visita del supervisor de Seguridad ocupacional beso manuel, quien solicita documentación a la SISO del consorcio, dejando algunas observación, y recomendación para cumplir en la entrega de algunos documentos.

[Firma]

VIVIANA M.

25 de Marzo 2022

Se inician los labores con charla de seguridad por parte de la encargada, haciendo énfasis en los cuidados a tener debido a los constantes lluvias, diligencias permisos, utilización de epi.

- se inicia con la reparación de la malla disjuntora de aire,

- el avance en obra estuvo nueva / retrasado por los lluvias.

- se terminó de instalar los tableros eléctricos y se realizaron pruebas en vacío con los sopladores.

- Se realiza aseo en obra.

Nota:

Siendo las 2:00pm se presenta en el sitio de obra el supervisor de seguridad industrial y salud ocupacional (contratista Ival).
 Bero manuel. quien solicita documentación relacionada con la seguridad, también entrevista a los colaboradores, realizándole algunas recomendaciones en las actividades que están realizando.

Quilley UNIANA 3

26 de Marzo de 2022

Se inicia con charla de 5 minutos por parte de la encargada del 56-55T, firma de permisos y formatos.

- Se trata de continuar con la reparación de la malla, pero debido a las fuertes lluvias fue imposible hacerlo.

Se realiza aseo en obra.

Voto:

A las 4:30 pm, llega tractomula con 35 toneladas de material filtrante y grado de soporte, descarga que se terminó a las 7:30 pm.

~~Quil~~ UIANA 3.

27 de Marzo de 2022.

Se realiza charla de seguridad y firma de permisos por parte de encargada del SG-SST.

- continúa reparación e instalación de malla difusora de aire, actividad atrasada por las lluvias, pero se logra avanzar en un 95% el proceso de instalación.

- Se inician también en la fabricación de la malla difusora de aire para el filtro #5.

dichos trabajos finalizan a las 4:00 pm.

Chelover

UNANA 3

28 de Marzo de 2022


Se inician labores con charla de 5 minutos por parte de la encargada del JG-SST.

- Se termina instalación y aseguramiento de la malla en filtro 6, y se realizan varias pruebas con éxito y se programa para el día Martes 29 la presentación de funcionamiento a los supervisores del contrato, ingenieros Vanesa Barrero y Andres Walteros.

- Se realiza oseo en obra.

Nota.

nuevamente se recibe visita del Supervisor de Seguridad Keris Manuel.



VIVIANA B.

29 de Marzo

Se inicia con la charla de 5 minutos por parte de la encargado de seguridad, y el diligenciamiento de los permisos.

- se realiza instalación técnica de la grava de soporte, para realizar prueba definitiva de funcionamiento de la malla difusora de aire, en presencia del ingeniero Andres Waltero, supervisor del contrato, director técnico, la directora de control interno y varios operadores de la planta.

Se da orden del encendido de uno de los sopladores ya instalados y el comentario final del supervisor del contrato, es que la prueba es total / satisfactoria, dando su aprobación para continuar con la instalación de los otros mallas difusoras. de igual forma se les presenta los equipos sopladores y tableros eléctricos, con sus respectivos arrancadores suaves, los estabilizadores y protección de guarda motor para cada uno de ellos.

una vez terminada la prueba se procede a terminar de llenar el filtro con el material extraído anterior?

se hace caso de obra.

~~Chulal~~ viviana m.

30 de marzo de 2022

Se inicia en la charla de seguridad de 5 minutos por parte de la encargada de seguridad.

- Se continua con la instalacion del material en filtro G.

- Se instala primer capa de grava al ~~el~~ filtro 5 y se continua fabricacion de talla difusora de aire del mismo.

- nuevamente se paran actividades por lluvias.

- se realiza chequeo en obra.

Julio

UNIANA 3.

31 de marzo de 2022.


Se hicieron las actividades con charla de 5 minutos por parte de la encargada de seguridad, haciendo énfasis en la utilización de los elementos de protección.

- se continúa con la instalación de material filtrante para la entrega del filtro y poner en funcionamiento.

- se realiza instalación de la malla difusora en filtro 5.

- se presentan lluvias realizando actividades

- se hace obra en obra.



LIVIANA B.


1 de abril 2022

Se inicia con la charla de 5 minutos por parte de la encargada de seguridad.

Al iniciar las actividades se presentaron lluvias evitando el avance de los obra.

Se continúa con la instalación de material en filtros y se realizan pruebas para verificar su funcionalidad.

- Se realizó cese en obra.



UVIANA S.

2 de abril 2022

Se inician labores realizando charla de 5 minutos por parte de la encargada de seguridad haciendo énfasis en la utilización de los epi.

- Se retrasan actividades por presencia de lluvias. Se trata de continuar con la instalación del material grueso de soporte.

- Se paran actividades sobre las 3pm porque lleno de agua el filtro, debido a que los operarios lavaron los sedimentadores, lo cual retrasan también las actividades.

- Se realiza coseo en obra.

Amador

VIUANA 3

4 de abril 2022.

se inician actividades con la charla de 5 minutos por parte de la encargada de seguridad.

- se continua con la instalacion de material grado de soporte y se realiza nuevamente prueba de la malla difusora de aire. y se le muestra la prueba al operario de la planta de toma, evidenciando uniformidad en su funcionamiento.

- se retrasan actividades por presencia de lluvia durante 2 horas

- se realiza como en obra.

- se recibe visita del supervisor de seguridad bajo manual, realizando inspeccion de obra, documentos y orientando a los colaboradores de las ciudades a tener en obra.

Juliana VIVIANA S


5 de abril

Se inicia obra y orden en el campamento y charla de seguridad por parte de la encargada del sistema.

- Se realiza obra en el área de los filtros 6 y 5 para la entrega del filtro 5 al ingeniero Andres Waltero quedando terminado con su uniformidad y fortalecimiento del mismo, esto se realiza también en presencia de los operarios de la planta.

- Se hizo retiro de material filtrante en filtro 10, para ello se trasladó la pluma eléctrica, se realizó cerramiento y señalización del área de trabajo.

- Se realiza obra en obra.



VIVIANA B

6 de abril

se inicia con charla de seguridad por parte de la encargada del SG-SST hacen énfasis en los cuidados a tener.

- se realiza acopio del material por el cargue en volquetes para su disposición final.

- Sobre los 3 pm se retira material en volquetes para la escombrera, y se continúa con extracción de material en filtro 10.

- se realiza O&E en obra.

~~Juliana~~

ULIANA 3

7. de abril

Se inicia con charla de 5 minutos por parte de la encargada del 36-55T

- se continúa con la extracción de material en filtro 10. y se hace retiro del mismo en cadqueta hacia la excombreo

- se inicia con la construcción de la malla difusora de aire.

~~Juliana~~ VIVIANA B.

8 de abril

se inicia con charla de 50 SST por 5 min por parte de la encargada. haciendo énfasis en la utilización de los EPI.

Se continúa extracción de material filtrante para su disposición final.

se inicia con la rotación de la malla de acero de zinc.

se retira material en cubetas.

se realiza geo en obra.



VIVIANA B.


11 de abril

Se inicia con charla de seguridad por parte de la encargada de 36-55T.

Se continúa extracción de material del filtro 10. y se analiza con dicha actividad, se continúa construcción de Malla.

Se bajan muros internos, y se inicia con pintura en codo y tubería de red de aire.

Se trabaja como en obra.



WILIANA B

12 de abril

se marca con la charla de seguridad por parte de la encargada del 5g-557.

se realiza pintura en marcos internos del filtro 10 y instalación de malla defusora de aire, pintura en Coqueta.

se realiza codos en chro.

estas actividades se retiraron por lluvias durante 3 horas.

~~Andrés~~

LUIANA B.

18 de abril

Se inicia con la seguridad y marcha por parte de la JISO.

Se retoman actividades después del receso de Semana Santa, instalando material gradua de soporte.

Se continua pintura en rodeta.
Se realiza la instalación de la red tubera de cive del filtro 6 al 10 y 9.

~~Chelce~~

UNIANA 3

19 de abril

se inicia charla de seguridad por parte de la encargada.

se realiza prueba en caso siendo esta satisfactoria, para continuar actividades.

se finaliza con la pintada de la caseta, y se continua con la instalación de material grueso de soporte.

se realiza limpieza de piso en obra.

por lluvias, se retrasan actividades, los cuales fueron intermitentes.

~~Checklist~~

UVIANA B