













T107

CONSORCIO AGUAS 2021

DIAGRAMA DE GANTT FLUJO DE FONDOS IT, TI (TIL, TTL)	CONVENIO 001	CONVENIO 002	CONVENIO 003	CONVENIO 004	CONVENIO 005
	FLUJO MES 1	FLUJO MES 2	FLUJO MES 3	FLUJO MES 4	FLUJO MES 5
1. MANEJO Y MANTENIMIENTO DE LAS OBRAS DE LA RED DE AGUAS POTABLES	100,000,000	100,000,000	100,000,000	100,000,000	100,000,000
2. MANEJO Y MANTENIMIENTO DE LAS OBRAS DE LA RED DE AGUAS RESIDUALES	100,000,000	100,000,000	100,000,000	100,000,000	100,000,000
3. MANEJO Y MANTENIMIENTO DE LAS OBRAS DE LA RED DE AGUAS DE LA ZONA RURAL	100,000,000	100,000,000	100,000,000	100,000,000	100,000,000
4. MANEJO Y MANTENIMIENTO DE LAS OBRAS DE LA RED DE AGUAS DE LA ZONA URBANA	100,000,000	100,000,000	100,000,000	100,000,000	100,000,000
5. MANEJO Y MANTENIMIENTO DE LAS OBRAS DE LA RED DE AGUAS DE LA ZONA INDUSTRIAL	100,000,000	100,000,000	100,000,000	100,000,000	100,000,000
6. MANEJO Y MANTENIMIENTO DE LAS OBRAS DE LA RED DE AGUAS DE LA ZONA DE SERVICIO DOMESTICO	100,000,000	100,000,000	100,000,000	100,000,000	100,000,000
7. MANEJO Y MANTENIMIENTO DE LAS OBRAS DE LA RED DE AGUAS DE LA ZONA DE SERVICIO INDUSTRIAL	100,000,000	100,000,000	100,000,000	100,000,000	100,000,000
8. MANEJO Y MANTENIMIENTO DE LAS OBRAS DE LA RED DE AGUAS DE LA ZONA DE SERVICIO COMERCIAL	100,000,000	100,000,000	100,000,000	100,000,000	100,000,000
9. MANEJO Y MANTENIMIENTO DE LAS OBRAS DE LA RED DE AGUAS DE LA ZONA DE SERVICIO EDUCATIVO	100,000,000	100,000,000	100,000,000	100,000,000	100,000,000
10. MANEJO Y MANTENIMIENTO DE LAS OBRAS DE LA RED DE AGUAS DE LA ZONA DE SERVICIO CULTURAL	100,000,000	100,000,000	100,000,000	100,000,000	100,000,000
11. MANEJO Y MANTENIMIENTO DE LAS OBRAS DE LA RED DE AGUAS DE LA ZONA DE SERVICIO DEPORTIVO	100,000,000	100,000,000	100,000,000	100,000,000	100,000,000
12. MANEJO Y MANTENIMIENTO DE LAS OBRAS DE LA RED DE AGUAS DE LA ZONA DE SERVICIO SOCIAL	100,000,000	100,000,000	100,000,000	100,000,000	100,000,000
13. MANEJO Y MANTENIMIENTO DE LAS OBRAS DE LA RED DE AGUAS DE LA ZONA DE SERVICIO COMUNITARIO	100,000,000	100,000,000	100,000,000	100,000,000	100,000,000
14. MANEJO Y MANTENIMIENTO DE LAS OBRAS DE LA RED DE AGUAS DE LA ZONA DE SERVICIO DE SERVICIOS	100,000,000	100,000,000	100,000,000	100,000,000	100,000,000
15. MANEJO Y MANTENIMIENTO DE LAS OBRAS DE LA RED DE AGUAS DE LA ZONA DE SERVICIO DE SERVICIOS DE SERVICIOS	100,000,000	100,000,000	100,000,000	100,000,000	100,000,000
16. MANEJO Y MANTENIMIENTO DE LAS OBRAS DE LA RED DE AGUAS DE LA ZONA DE SERVICIO DE SERVICIOS DE SERVICIOS	100,000,000	100,000,000	100,000,000	100,000,000	100,000,000
17. MANEJO Y MANTENIMIENTO DE LAS OBRAS DE LA RED DE AGUAS DE LA ZONA DE SERVICIO DE SERVICIOS DE SERVICIOS	100,000,000	100,000,000	100,000,000	100,000,000	100,000,000
18. MANEJO Y MANTENIMIENTO DE LAS OBRAS DE LA RED DE AGUAS DE LA ZONA DE SERVICIO DE SERVICIOS DE SERVICIOS	100,000,000	100,000,000	100,000,000	100,000,000	100,000,000
<b>COSTOS TOTALES</b>					
COSTO TOTAL MENSUAL	\$216,520,101.12	\$21,142,814.08	\$92,271,708.00	\$502,336,355.48	\$567,589,400.48
COSTO TOTAL ACUMULADO	\$216,520,101.12	\$637,962,915.80	\$1,230,034,623.80	\$1,732,370,979.28	\$2,299,960,379.76
PORCENTAJE DE INCIDENCIA MENSUAL RESPECTO A COSTOS TOTALES	7.78%	15.13%	2.92%	0.86%	2.24%
PORCENTAJE DE INCIDENCIA MENSUAL ACUMULADO RESPECTO A COSTOS TOTALES	7.78%	22.91%	43.82%	61.68%	84.92%

COSTO TOTAL DE LA TABLA	PORCENTAJE RESPECTO AL TOTAL
\$28,223,968.00	1.11%
\$2,612,288,101.00	1.19%
\$228,962,000.00	8.21%
\$107,208,612.00	3.8%
\$128,173,583.00	4.69%
\$54,681,909.00	1.79%
\$388,500,571.00	13.09%
\$408,665,216.00	14.83%
\$36,254,753.00	1.30%
\$97,291,288.00	3.40%
\$15,198,204.00	0.54%
\$126,331,851.00	4.57%
\$110,514,080.00	3.97%
\$196,498,161.00	7.00%
\$54,500,385.00	1.90%
\$104,687,226.00	3.79%
\$257,000,621.00	9.20%
\$80,456,051.00	2.86%
\$2,785,074,412.00	100.00%



CONSORCIO AGUAS 2021

VARIACIONES

"REHABILITACIÓN Y/O RECUPERACIÓN Y/O REPOSICIÓN DE LAS REDES DE ACUEDUCTO PARA GARANTIZAR LA CONTINUIDAD DEL SERVICIO EN LOS SECTORES COMPRENDIDOS PARA EL DISTRITO HIDRÁULICO No. 06 UBICADO DENTRO DEL PERIMETRO HIDROSANITARIO DEL IBAL SA ESP OFICIAL"

No	ACTIVIDAD	TO	TM	TP	TE	HT	DESV. TIPICA	VARIACIÓN	R.C.P
1	PRELIMINARES ACUEDUCTO Y ALCANTARILLADO	30	45	60	45	0	5.00	0.36	SI
2	SEÑALIZACIONES EN ACUEDUCTO Y ALCANTARILLADO	79	70	124	81	61	7.50	0.72	NO
3	ROTURA Y CORTE DE PAVIMENTO FLEXIBLE PARA ACUEDUCTO Y ALCANTARILLADO	71	80	305	116	58	39.00	0.55	NO
4	EXCAVACIONES A MANO ACUEDUCTO Y ALCANTARILLADO	80	130	234	139	0	25.67	0.43	SI
5	EXCAVACIONES A MÁQUINA EN SECO ACUEDUCTO Y ALCANTARILLADO	57	100	119	96	58	10.33	0.62	NO
6	ENTIBADOS	TAREA ITEM UNICO				58			
7	CARGUES, RETIROS Y ACARREOS ACUEDUCTO Y ALCANTARILLADO	42	80	125	96	0	13.83	0.38	SI
8	SUMINISTRO DE RECEBO Y LLENO CON MATERIAL DE EXCAVACION ACUEDUCTO Y ALCANTARILLADO	59	90	124	91	0	10.83	0.26	SI
9	SUMINISTRO E INSTALACIÓN DE LECHOS EN ARENA Y GRAVA	13	16	23	17	0	1.67	0.67	SI
10	OTROS (ALCANTARILLADO)	23	50	67	48	58	7.33	0.71	NO
11	MANEJO DE AGUAS	9	12	15	12	79	1.00	0.37	NO
12	SUMINISTRO E INSTALACION DE TUBERIA PVC PRESION RDE 21 DE 0-2M	TAREA ITEM UNICO				41			
13	SUMINISTRO E INSTALACIÓN DE ACCESORIOS ACUEDUCTO	54	100	183	106	41	21.50	0.34	NO
14	SUMINISTRO E INSTALACION DE TUBERIA PLASTICA O LISA Norma Técnica Colombiana 3722-1 y Norma Técnica Colombiana 4764 (100% de Hermeticidad) 0-2m	50	120	211	124	0 días	26.83	0.54	NO
15	SUMINISTRO E INSTALACION DE TUBERIA PLASTICA O LISA Norma Técnica Colombiana 5070 y Norma Técnica Colombiana 4764 (100% de Hermeticidad)	TAREA ITEM UNICO				58			
16	CONSTRUCCION DE POZOS DE INSPECCION diámetro 1.2m	TAREA ITEM UNICO				26			
17	BASES, SUBBASES Y REPARCHEOS EN OBRAS DE PAVIMENTACIÓN ALCANTARILLADO	3	6	8	6	0	0.83	0.43	SI
18	Construcción placa en concreto 3000 P.S.I. e= 0,13 m	57	70	95	72	0	6.33	0.61	SI

LIMITE PERMITIDO PARA VARIACIÓN:	0.75
MAXIMO USADO:	0.69
PROMEDIO USADO:	0.52

CUMPLE











10/19

## CONSORCIO AGUAS 2021

### COSTOS ACUMULADOS DEL PROYECTO - (IA, TA) VS (IT, TT)

"REHABILITACIÓN Y/O RECUPERACIÓN Y/O REPOSICIÓN DE LAS REDES DE ACUEDUCTO PARA GARANTIZAR LA CONTINUIDAD DEL SERVICIO EN LOS SECTORES COMPRENDIDOS PARA EL DISTRITO HIDRÁULICO No. 06 UBICADO DENTRO DEL PERIMETRO HIDROSANITARIO DEL IBAL. SA ESP OFICIAL"

#### TIC - TTC = IA - TA

##### INICIACION Y TERMINACIONES ADELANTADAS

MESES	COSTO	COSTO ACUMULADO	PORCENTAJE DE INCIDENCIAS	PORCENTAJE DE INCIDENCIAS ACUMULADO
1	\$364,135,990.33	\$364,135,990.33	13.07%	13.07%
2	\$664,190,844.65	\$1,028,326,834.98	23.85%	36.92%
3	\$702,048,515.35	\$1,730,375,350.33	25.21%	62.13%
4	\$520,109,326.76	\$2,250,484,677.10	18.67%	80.81%
5	\$306,946,055.06	\$2,557,430,732.15	11.02%	91.83%
6	\$227,643,679.85	\$2,785,074,412.00	8.17%	100.00%

#### TIL - TTL = IT - TT

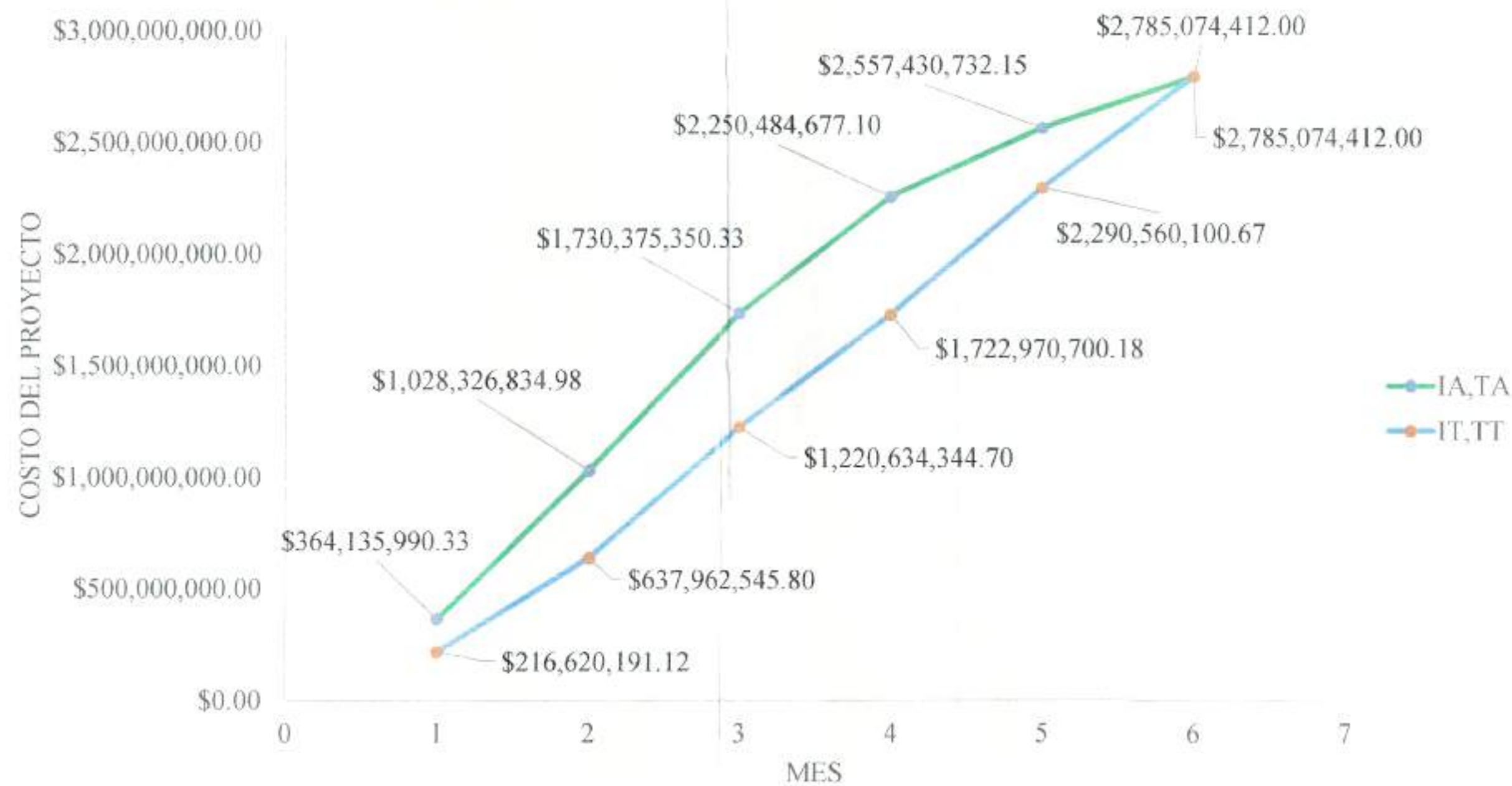
##### INICIACIONES Y TERMINACIONES TARDIAS

MESES	COSTO	COSTO ACUMULADO	PORCENTAJE DE INCIDENCIAS	PORCENTAJE DE INCIDENCIAS ACUMULADO
1	\$216,620,191.12	\$216,620,191.12	7.78%	7.78%
2	\$421,342,354.68	\$637,962,545.80	15.13%	22.91%
3	\$582,671,798.90	\$1,220,634,344.70	20.92%	43.83%
4	\$502,336,355.48	\$1,722,970,700.18	18.04%	61.86%
5	\$567,589,400.48	\$2,290,560,100.67	20.38%	82.24%
6	\$494,514,311.33	\$2,785,074,412.00	17.76%	100.00%

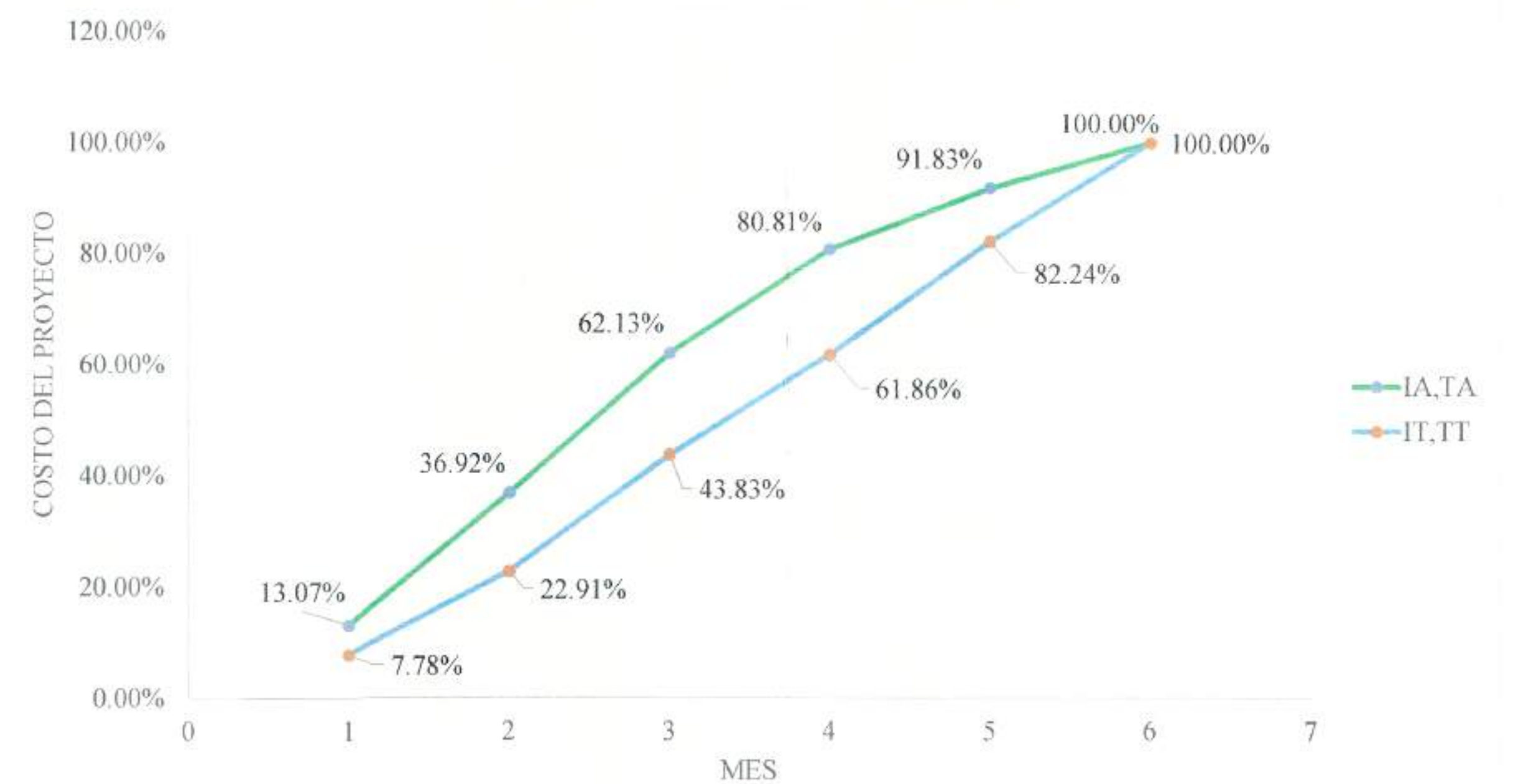
#### DIFERENCIAS ENTRE ACUMULADOS

MESES	DIFERENCIA EN COSTO (IA,TA-IT,TT)	DIFERENCIA EN PORCENTAJE (IA,TA-IT,TT)
1	\$147,515,799.21	5.30%
2	\$390,364,289.18	14.02%
3	\$509,741,005.63	18.30%
4	\$527,513,976.92	18.94%
5	\$266,870,631.49	9.58%
6	\$0.00	0.00%

COMPARACIÓN COSTOS ACUMULADOS IA-TA vs IT-TT



COMPARACIÓN PORCENTAJES ACUMULADOS IA-TA vs IT-TT





**CONSORCIO AGUAS 2021**

**PROBABILIDAD DE CUMPLIR CON EL PAZO PROPUESTO**

**"REHABILITACIÓN Y/O RECUPERACIÓN Y/O REPOSICIÓN DE LAS REDES DE ACUEDUCTO PARA GARANTIZAR LA CONTINUIDAD DEL SERVICIO EN LOS SECTORES COMPRENDIDOS PARA EL DISTRITO HIDRÁULICO No. 06 UBICADO DENTRO DEL PERIMETRO HIDROSANITARIO DEL IBAL SA ESP OFICIAL"**

PLAZO CALCULADO DE LA RED (DIAS):

180

No	ACTIVIDAD	TO	TM	TP	TE	VARIACIÓN	VARIANZA	DESV. ESTANDAR
1	PRELIMINARES ACUEDUCTO Y ALCANTARILLADO	30	45	60	45	25.00	5.00	5.00
2	SEÑALIZACIONES EN ACUEDUCTO Y ALCANTARILLADO	79	70	124	81	56.25	7.50	7.50
3	ROTURA Y CORTE DE PAVIMENTO FLEXIBLE PARA ACUEDUCTO Y ALCANTARILLADO	71	80	305	116	1521.00	39.00	39.00
4	EXCAVACIONES A MANO ACUEDUCTO Y ALCANTARILLADO	80	130	234	139	658.78	25.67	25.67
5	EXCAVACIONES A MÁQUINA EN SECO ACUEDUCTO Y ALCANTARILLADO	57	100	119	96	106.78	10.33	10.33
6	ENTIBADOS	TAREA ITEM ÚNICO						
7	CARGUES, RETIROS Y ACARREOS ACUEDUCTO Y ALCANTARILLADO	42	80	125	96	191.36	13.83	13.83
8	SUMINISTRO DE RECEBO Y LLENO CON MATERIAL DE EXCAVACION ACUEDUCTO Y ALCANTARILLADO	59	90	124	91	117.36	10.83	10.83
9	SUMINISTRO E INSTALACIÓN DE LECHOS EN ARENA Y GRAVA	13	16	23	17	2.78	1.67	1.67
10	OTROS (ALCANTARILLADO)	23	50	67	48	53.78	7.33	7.33
11	MANEJO DE AGUAS	9	12	15	12	1.00	1.00	1.00
12	SUMINISTRO E INSTALACION DE TUBERIA PVC PRESION RDE 21 DE 0-2M	TAREA ITEM ÚNICO						
13	SUMINISTRO E INSTALACIÓN DE ACCESORIOS ACUEDUCTO	54	100	183	106	462.25	21.50	21.50
14	SUMINISTRO E INSTALACION DE TUBERIA PLASTICA O LISA Norma Técnica Colombiana 3722-1 y Norma Tecnica Colombiana 4764 (100% de Hermeticidad) 0-2m	50	120	211	124	720.03	26.83	26.83
15	SUMINISTRO E INSTALACION DE TUBERIA PLASTICA O LISA Norma Técnica Colombiana 5070 y Norma Tecnica Colombiana 4764 (100% de Hermeticidad)	TAREA ITEM ÚNICO						
16	CONSTRUCCION DE POZOS DE INSPECCION diámetro 1.2m	TAREA ITEM ÚNICO						
17	BASES, SUBBASES Y REPARCHEOS EN OBRAS DE PAVIMENTACIÓN ALCANTARILLADO	3	6	8	6	0.69	0.83	0.83
18	Construcción placa en concreto 3000 P.S.I. e= 0,13 m	57	70	95	72	40.11	6.33	6.33

**ACTIVIDADES DE LA RUTA CRITICA**

VARIANZA:	38.17
Tc:	180.0
Ta:	180.0
DESVIACIÓN TIPICA:	6.18
DESVIACIÓN NORMALIZADA (Z):	0.00
DEBE SER MAYOR A 97,5%	186.18
	<b>103.43</b>

CUMPLE



CONSORCIO AGUAS 2021

MATRIZ DE SECUENCIAS, TIEMPO Y COSTO

"REHABILITACIÓN Y/O RECUPERACIÓN Y/O REPOSICIÓN DE LAS REDES DE ACUEDUCTO PARA GARANTIZAR LA CONTINUIDAD DEL SERVICIO EN LOS SECTORES COMPRENDIDOS PARA EL DISTRITO HIDRÁULICO No. 06 UBICADO DENTRO DEL PERIMETRO HIDROSANITARIO DEL IBAL SA ESP OFICIAL"

No.	DESCRIPCIÓN DE LA ACTIVIDAD	COSTO	DURACIÓN	PRECEDENTE	SUBSIGUENTE	S P	0	1	2	3	4	5	6	7	8	9	10	11	12	13	14	15	16	17	18
0	INICIO																								
1	PRELIMINARES ACUEDUCTO Y ALCANTARILLADO	\$28,225,968.00	45	0	2	1	●	■	●																
2	SEÑALIZACIONES EN ACUEDUCTO Y ALCANTARILLADO	\$161,298,101.00	80	1	3	2	●	■	●																
3	ROTURA Y CORTE DE PAVIMENTO FLEXIBLE PARA ACUEDUCTO Y ALCANTARILLADO	\$228,569,060.00	116	1 2	4 5	3	●	●	■	●	●														
4	EXCAVACIONES A MANO ACUEDUCTO Y ALCANTARILLADO	\$107,208,612.00	139	3	7	4			●	■		●													
5	EXCAVACIONES A MÁQUINA EN SECO ACUEDUCTO Y ALCANTARILLADO	\$128,173,585.00	96	3	6 7	5			●	■	●	●													
6	ENTIBADOS	\$34,681,009.00	17	4 5	7 8	6				●	●	■	●	●											
7	CARGUES, RETIROS Y ACARREOS ACUEDUCTO Y ALCANTARILLADO	\$388,500,571.00	96	4 5	8	7				●	●	■	●												
8	SUMINISTRO DE RECEBO Y LLENO CON MATERIAL DE EXCAVACION ACUEDUCTO Y ALCANTARILLADO	\$468,865,236.00	90	4 5	9	8				●	●	■	●												
9	SUMINISTRO E INSTALACIÓN DE LECHOS EN ARENA Y GRAVA	\$36,254,753.00	17	8	12	9								●	■			●							
10	OTROS (ALCANTARILLADO)	\$97,291,338.00	48	8	14 15	10								●	■					●	●				
11	MANEJO DE AGUAS	\$15,198,204.00	12	5	14 15	11					●						■			●	●				
12	SUMINISTRO E INSTALACION DE TUBERIA PVC PRESION RDE 21 DE 0-2M	\$126,331,851.00	73	9	13	12								●	■				●						
13	SUMINISTRO E INSTALACIÓN DE ACCESORIOS ACUEDUCTO	\$110,514,080.00	106	9	18	13								●	■								●		
14	SUMINISTRO E INSTALACION DE TUBERIA PLASTICA O LISA Norma Técnica Colombiana 3722-1 y Norma Técnica Colombiana 4764 (100% de Hermeticidad) 0-2m	\$356,408,161.00	122	9	18	14								●	■									●	
15	SUMINISTRO E INSTALACION DE TUBERIA PLASTICA O LISA Norma Técnica Colombiana 5070 y Norma Técnica Colombiana 4764 (100% de Hermeticidad)	\$54,509,385.00	26	9	18	15								●	■										●
16	CONSTRUCCION DE POZOS DE INSPECCION diámetro 1.2m	\$104,687,226.00	47	4 5	17 18	16				●	●												■	●	●
17	BASES, SUBBASES Y REPARCHEOS EN OBRAS DE PAVIMENTACIÓN ALCANTARILLADO	\$257,900,621.00	6	4 5	18	17				●	●													■	●
18	Construcción placa en concreto 3000 P.S.I. e= 0,13 m	\$80,456,651.00	57		FIN	18																			■

\$2.785.074.412.00















9101

CONSORCIO AGUAS 2021

COSTOS ACUMULADOS DEL PROYECTO - (IA, TA) VS (IT, TT)

"REHABILITACIÓN Y/O RECUPERACIÓN Y/O REPOSICIÓN DE LAS REDES DE ACUEDUCTO PARA GARANTIZAR LA CONTINUIDAD DEL SERVICIO EN LOS SECTORES COMPRENDIDOS PARA EL DISTRITO HIDRÁULICO No. 06 UBICADO DENTRO DEL PERIMETRO HIDROSANITARIO DEL IBAJSA ESP OFICIAL"

TIC - TTC = IA - TA

INICIACION Y TERMINACIONES ADELANTADAS

MESES	COSTO	COSTO ACUMULADO	PORCENTAJE DE INCIDENCIAS	PORCENTAJE DE INCIDENCIAS ACUMULADO
1	\$364,135,990.33	\$364,135,990.33	13.07%	13.07%
2	\$664,190,844.65	\$1,028,326,834.98	23.85%	36.92%
3	\$702,048,515.35	\$1,730,375,350.33	25.21%	62.13%
4	\$520,109,326.76	\$2,250,484,677.10	18.67%	80.81%
5	\$306,946,055.06	\$2,557,430,732.15	11.02%	91.83%
6	\$227,643,679.85	\$2,785,074,412.00	8.17%	100.00%

TIL - TTL = IT - TT

INICIACIONES Y TERMINACIONES TARDIAS

MESES	COSTO	COSTO ACUMULADO	PORCENTAJE DE INCIDENCIAS	PORCENTAJE DE INCIDENCIAS ACUMULADO
1	\$216,620,191.12	\$216,620,191.12	7.78%	7.78%
2	\$421,342,354.68	\$637,962,545.80	15.13%	22.91%
3	\$582,671,798.90	\$1,220,634,344.70	20.92%	43.83%
4	\$502,336,355.48	\$1,722,970,700.18	18.04%	61.86%
5	\$567,589,400.48	\$2,290,560,100.67	20.38%	82.24%
6	\$494,514,311.33	\$2,785,074,412.00	17.76%	100.00%

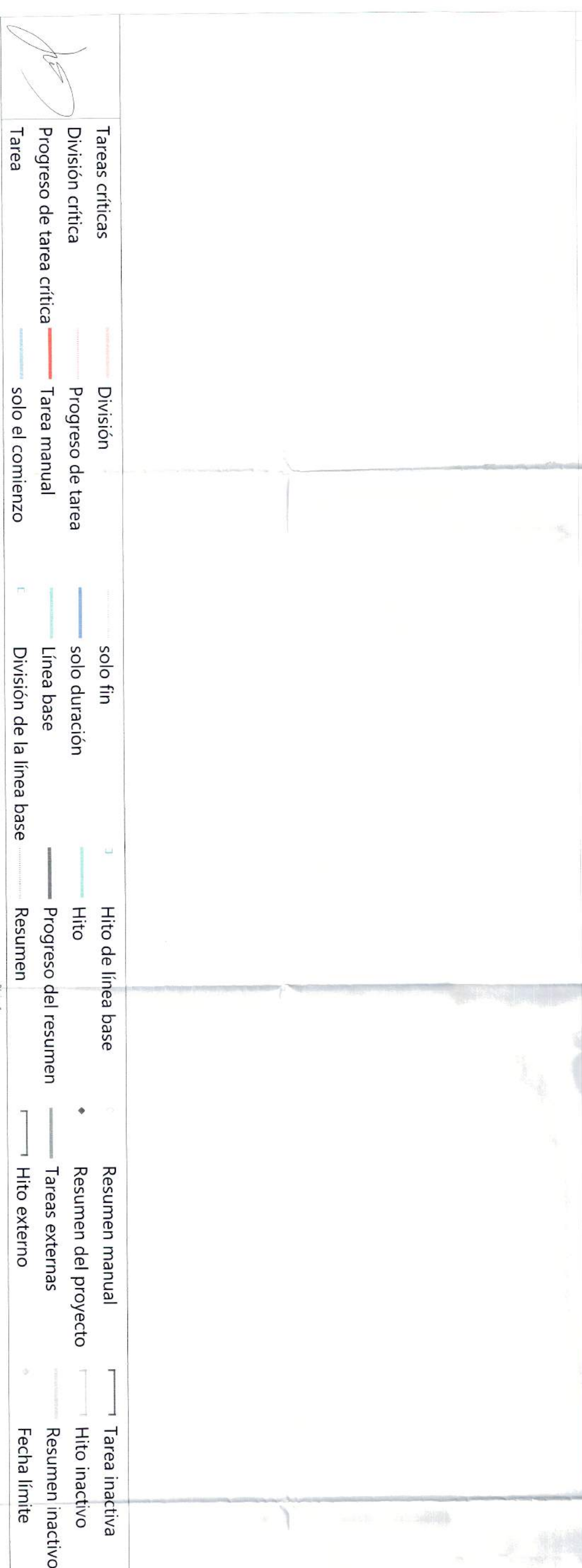
DIFERENCIAS ENTRE ACUMULADOS

MESES	DIFERENCIA EN COSTO (IA,TA-IT,TT)	DIFERENCIA EN PORCENTAJE (IA,TA-IT,TT)
1	\$147,515,799.21	5.30%
2	\$390,364,289.18	14.02%
3	\$509,741,005.63	18.30%
4	\$527,513,976.92	18.94%
5	\$266,870,631.49	9.58%
6	\$0.00	0.00%



# REHABILITACION Y/O RECUPERACION Y/O REPOSICION DE LAS REDES DE ACUEDUCTO Y ALCANTARILLADO PARA GARANTIZAR LA CONTINUIDAD DEL SERVICIO EN LOS SECTORES COMPRENDIDOS PARA EL DISTRITO HIDRAULICO N° 6 UBICADO DENTRO DEL PERIMETRO HIDROSANITARIO DEL IBAL

Id	Nombre de tarea	Duración	INICIO DE FIN DE TAREA		INICIO DE FIN DE TAREA		INICIO DE FIN DE TAREA		INICIO DE FIN DE TAREA	
			TAREA	TAREA	TAREA	TAREA	TAREA	TAREA	TAREA	TAREA
1	REHABILITACION Y/O RECUPERACION Y/O REPOSICION DE LAS REDES DE ACUEDUCTO PARA GARANTIZAR LA CONTINUIDAD DEL SERVICIO EN LOS SECTORES COMPRENDIDOS PARA EL PERIMETRO HIDROSANITARIO DE ALCANTARILLADO	180 días	día 1	día 180	tr 3, 2020					
2	SEÑALIZACIONES EN ACUEDUCTO Y ALCANTARILLADO	45 días	día 1	día 45						
3	ROTORA Y CORTE DE PAVIMENTO FLEXIBLE PARA ACUEDUCTO Y ALCANTARILLADO	80 días	día 4	día 83						
4	EXCAVACIONES A MANO ACUEDUCTO Y ALCANTARILLADO	139 días	día 6	día 144						
5	EXCAVACIONES A MAQUINA EN SECO ACUEDUCTO Y ALCANTARILLADO	96 días	día 9	día 110						
6	ENTIBADOS	17 días	día 84	día 100						
7	CARGUES, RETIROS Y ACARREOS ACUEDUCTO Y ALCANTARILLADO	96 días	día 7	día 102						
8	SUMINISTRO DE RECEPCION Y LLENO CON MATERIAL DE EXCAVACION ACUEDUCTO Y ALCANTARILLADO	90 días	día 22	día 111						
9	OTROS (ALCANTARILLADO)	17 días	día 26	día 42						
10	MANEO DE AGUAS	48 días	día 75	día 122						
11	SUMINISTRO E INSTALACION DE TUBERIA PVC PRESION RDE 21 DE 0-2M	12 días	día 84	día 95						
12	SUMINISTRO E INSTALACION DE ACCESORIOS ACUEDUCTO	73 días	día 28	día 100						
13	SUMINISTRO E INSTALACION DE TUBERIA PLASTICA O LISA Norma Técnica Colombiana 4722-1 y Norma Técnica Colombiana 4764 (100% de Hermeticidad) 0-2m	106 días	día 28	día 133						
14	SUMINISTRO E INSTALACION DE TUBERIA PLASTICA O LISA Norma Técnica Colombiana 4722-1 y Norma Técnica Colombiana 4764 (100% de Hermeticidad) 0-2m	122 días	día 28	día 149						
15	CONSTRUCCION DE FONDOS DE INSPECCION (diámetro 1m)	26 días	día 75	día 100						
16	BASES, SUBBASES Y REPARACHOS EN OBRAS DE PAVIMENTACION ALCANTARILLADO	47 días	día 103	día 154						
17	CONSTRUCCION PLACA EN CONCRETO 3000 psi	6 días	día 150	día 155						
18		57 días	día 124	día 180						
19										



**Tareas críticas** — **División** —

**División crítica** — **Progreso de tarea** —

**Progreso de tarea crítica** — **Tarea manual** —

**Tarea** — **solo el comienzo** —

**solo fin** — **Hito de línea base** —

**solo duración** — **Hito** —

**Línea base** — **Progreso del resumen** —

**División de la línea base** — **Resumen** —

**Resumen manual** — **Tarea inactiva** —

**Resumen del proyecto** — **Hito inactivo** —

**Tareas externas** — **Resumen inactivo** —

**Hito externo** — **Fecha límite** —