



ANÁLISIS DE PRECIO DE MERCADO

SISTEMA INTEGRADO DE GESTIÓN

CÓDIGO: GJ-R-002

FECHA VIG: 12/10/2016

VERSIÓN: 02

Página 1 de 7

CIUDAD Y FECHA:

Ibagué, 08 de marzo de 2018

DEPENDENCIA:

Almacenista General

OBJETO NECESIDAD:

SUMINISTRO DE MATERIALES, HERRAMIENTAS, EQUIPOS

Y DEMÁS INSUMOS Y ELEMENTOS NECESARIOS PARA LA REALIZACIÓN DEL MANTENIMIENTO, REPARACIÓN Y ADECUACION DEL SISTEMA DE ENERGÍA Y ALUMBRADO DE TODAS LAS DEPENDENCIAS (ADMINISTRATIVAS – OPERATIVAS Y COMERCIALES) DEL IBAL S.A. ESP OFICIAL

ITEM	DESCRIPCION	CANT.	VLR UNITARIO	VLR UNITARIO	PROMEDIO
1	INTERRUPTOR TRIPLE GALICA	1	12,071	12,700	12,386
2	INTERRUPTOR DOBLE CONMUTABLE GALICA	1	9,987	10,350	10,169
3	INTERRUPTOR TRIPLE CONMUTABLE GALICA	1	12,265	12,950	12,608
4	INTER. SENC. + TOMA POLO TIERRA GALICA	1	9,523	9,853	9,688
5	TOMA DOBLE POLO TIERRA GALICA	1	6,854	7,580	7,217
6	TOMA TELEF. DOBLE AMERIC. RJ11 GALICA	1	8,856	9,330	9,093
7	TOMA TELEV. COAX.+TOMA AMER.	1	8,031	8,500	8,266
8	INTERRUPTOR SENCILLO GALICA	1	5,772	5,975	5,874
9	INTERRUPTOR DOBLE CONMUTABLE GALICA	1	10,895	11,900	11,398
10	REFLECTOR LED LUZ DIA JETA 10W 6500K 50H	1	26,885	28,910	27,898
11	REFLECTOR LED LUZ DIA JETA 150W 6500K 50H	1	300,497	45,000	172,749
12	REFLECTOR LED LUZ DIA JETA 200W 6500K 50H	1	385,143	73,000	229,072
13	REFLECTOR LED LUZ DIA JETA 20W 6500K 50H	1	42,709	170,000	106,355
14	REFLECTOR LED LUZ DIA JETA 30W 6500K 50H	1	70,559	95,000	82,780
15	REFLECTOR LED LUZ DIA JETA 100W 6500K 50H	1	165,106	345,000	255,053
16	REFLECTOR LED LUZ DIA JETA 50W 6500K 50H	1	90,182	420,000	255,091
17	REFLECTOR LED SMD ULTRA-PLANO 10W 30H - 85-265V	1	23,521	28,520	26,021
18	REFLECTOR LED SMD ULTRA-PLANO 20W 30H- 85-265V	1	39,307	45,300	42,304
19	REFLECTOR LED SMD ULTRA -PLANO 30W 30H-85-265V	1	50,831	55,000	52,916
20	REFLECTOR LED SMD ULTRA -PLANO 50W 30H-85-265V	1	62,617	68,000	65,309
21	REFLECTOR LED SMD ULTRA -PLANO 100W 30H-85-265V	1	141,296	148,000	144,648
22	REFLECTOR LED SMD ULTRA-PLANO 150W 30H 85-265V	1	231,547	255,000	243,274
23	REFLECTOR LED SMD ULTRA-PLANO 200W 30H 85-265V	1	285,022	310,000	297,511
24	REFLECTOR LED SMD ULTRA-PLANO 400W 30H 6500K	1	690,000	722,000	706,000
25	BALA PANEL LED INCRUSTAR REDONDO 3W 2.5"	1	5,697	6,500	6,099
26	BALA PANEL LED INCRUSTAR REDONDO 9W 5"	1	12,645	13,350	12,998
27	BALA PANEL LED INCRUSTAR REDONDO 24W 11"	1	29,829	33,850	31,840
28	BALA PANEL LED INCRUSTAR REDONDO 30W 11"	1	33,810	38,000	35,905
29	BALA PANEL LED INCRUSTAR REDODNO 18W 8"	1	16,917	18,100	17,509
30	BALA PANEL LED INCRUSTAR REDODNO 12W 6"	1	14,068	16,250	15,159
31	BALA LED S/PONER 6W REDONDO 6500K	1	11,112	13,215	12,164
32	BALA LED S/PONER 12W REDONDO 6500K	1	16,791	17,850	17,321
33	BALA LED S/PONER 18W REDONDO 6500K	1	24,768	26,780	25,774
34	BALA LED S/PONER 24W REDONDO 6500K	1	37,152	41,000	39,076
35	BALA LED S/PONER 30W REDONDO 6500K	1	39,500	43,950	41,725
36	PANEL LED 45W 60*60 6500K PLANO	1	93,000	115,500	104,250
37	PANEL LED 45W 30*1.20 CMS 6500K	1	123,484	138,000	130,742
38	TUBO LED 36W 2.44mts	1	37,200	44,000	40,600
39	BOMBILLO LED CON SENSOR 7W	1	24,768	28,500	26,634
40	BOMBILLO LED TOLEDO 7W 6500K 100/240V	1	5,469	6,500	5,985
41	BOMBILLO LED TOLEDO 9W 6500K 100/240V	1	5,865	8,500	7,183
42	BOMBILLO LED TOLEDO 15W 6500K 100/240V	1	10,598	15,600	13,099
43	BOMBILLO LED TOLEDO 30W 6500K 100/240V	1	26,094	35,000	30,547
44	BOMBILLO LED TOLEDO 50W 6500K 100/240V	1	56,967	66,000	61,484



45	BOMBILLO LED TOLEDO 60W 6500K 100/240V	1	77,321	95,000	86,161
46	CABLE TRIPLEX 2*2 + 77,47 KCMIL	1	8,378	95,000	51,689
47	PÉRTIGAS 6 SECCIONES 7.82 mts	1	1,650,000	2,250,000	1,950,000
48	GARRUCHA 2 TON. 1,8M	1	330,000	338,900	334,450
49	BALIZAS 100 MM ROJO + BUZZER 100/240VAC	1	180,000	215,500	197,750
50	INDICADORES SONOROS METAL 140 DECIBELES 110VAC	1	1,149,000	1,389,000	1,269,000
51	INDICADORES SONOROS METAL 140 DECIBELES 220VAC	1	1,149,000	1,341,000	1,245,000
52	CLAVIJA IP44 32A 380-415V 3P+T (6H) SERIE MULTIMAX	1	36,000	45,400	40,700
53	TOMA SOBREPONER IP44 32A 380-415V 3P+T (6H) SERIE TOPT	1	18,000	26,000	22,000
54	CLAVIJA 30A 125/250VAC 3 POLOS + TIERRA L14 - 30P	1	49,400	53,200	51,300
55	TOMA INCRUSTAR 30A 125/250VAC 3 POLOS+TIERRA L14+30R	1	34,000	38,900	36,450
56	FINALES DE CARRERA PIN 1NA+1NC 10A/600V IP67 METALICO	1	98,000	119,500	108,750
57	INTERRUPTOR ROTATIVO 32A 440V 64x64	1	80,000	92,000	86,000
58	INTERRUPTOR ROTATIVO 63A 440V 64x64	1	165,000	190,000	177,500
59	PULSADOR VERDE Y ROJO 1NA+1NC 1-0	1	19,200	26,800	23,000
60	PULSADOR NEGRO, ROJO, BLANCO 2NA+1NC	1	27,300	32,100	29,700
61	PULSADOR DE EMERGENCIA 40MM 1NC	1	17,000	17,200	17,100
62	PILOTO 22MM ROJO 24VAC/DC PLASTICO LED FIJO	1	8,000	8,900	8,450
63	BLOQUE DE CONTACTO NA 1 TORNILLO	1	4,200	4,800	4,500
64	BLOQUE DE CONTACTO NC 1 TORNILLO	1	4,200	4,800	4,500
65	SELECTOR DE MULETILLA PLASTICO 22MM 2 POSICIONES PER	1	7,800	12,000	9,900
66	SELECTOR DE MULETILLA PLASTICO 22MM 3 POSICIONES PER	1	10,200	15,400	12,800
67	SELECTOR DE MULETILLA PLASTICO 22MM 3 POSICIONES RET	1	10,200	12,000	11,100
68	PULSADORES BASE PLASTICA 22MM PULSADOR ILUMINADO R	1	16,000	19,600	17,800
69	PULSADOR BASE PLASTICA 22MM START - STOP ROJO + VERD	1	16,000	19,600	17,800
70	PULSADOR BASE PLASTICA 22MM START - STOP ROJO+VERDE	1	21,000	28,400	24,700
71	PULSADOR BASE PLASTICA 22MM EMERGENCIA LLAVE ROJO	1	17,000	19,850	18,425
72	PILOTO TIPO LWS 22MM ROJO 12-24VAC/DC PLASTICO SA-LD	1	22,500	27,350	24,925
73	PILOTO TIPO LWS 22MM VERDE 12-24VAC/DC PLASTICO SA-LD	1	22,500	27,000	24,750
74	SELECTOR DE MULETILLA 30MM 2 POS. FIJA 1NA	1	32,000	35,100	33,550
75	SELECTOR DE MULETILLA 30MM 3 2NA	1	48,000	59,500	53,750
76	FUSIBLES CILINDRICOS DE ACCIONAMIENTO RAPIDO 100A 600	1	14,800	18,500	16,650
77	CONDENSADORES PARA MARCHA DE MOTORES ELECTRICOS	1	32,100	39,500	35,800
78	CONDENSADORES PARA ARRANQUE DE MOTORES ELECTRICOS	1	17,400	21,000	19,200
79	BLOQUE AUXILIAR NC6 10-73 1NA+3NC	1	31,000	33,250	32,125
80	BLOQUE AUXILIAR NC6 10-73 1NA+1NC	1	21,000	22,950	21,975
81	CONTACTOR AUXILIAR 9,6 110VAC	1	38,000	45,000	41,500
82	CONTACTOR TRIPOLAR LIVIANO 95 1NA+1NC	1	202,000	235,600	218,800
83	CONTACTOR CORRECCION FACTOR DE POTENCIA 29A 10KVAF	1	98,000	125,400	111,700
84	BOBINA 50/60HZ 40-95A	1	39,000	43,500	41,250
85	BOBINA 50/60HZ 185-225A	1	80,000	88,000	84,000
86	BLOQUE CONTACTO AUXILIAR 1NA+1NC SUPERIOR	1	23,400	27,500	25,450
87	BLOQUE AUXILIAR TEMPORIZADO 0,1-30S 1NA+1NC SUPERIOR	1	96,000	133,000	114,500
88	BLOQUE AUXILIAR TEMPORIZADO 10-180S 1NA+1NC SUPERIOR	1	92,000	124,650	108,325
89	CONTACTO TRIPOLAR 150-200 1NA+1NC 110VAC	1	490,000	526,500	508,250
90	CONTACTO TRIPOLAR 330-380 2NA+2NC 220VAC	1	960,000	996,000	978,000
91	CONTACTO TRIPOLAR 400-450 2NA+2NC 220VAC	1	980,000	975,000	977,500
92	CONTACTO TRIPOLAR 500-630 2NA+2NC 220VAC	1	1,236,000	1,286,000	1,261,000
93	UPS INTERACTIVA750VA POWER BACK	1	156,783	186,500	171,642
94	UPS INTERACTIVA 1000VA POWER BACK	1	193,190	215,000	204,095
95	UPS INTERACTIVA 2000VA POWER BACK	1	447,000	487,300	467,150
96	UPS NETION 3 KVA BIFASICA ONLINE	1	2,100,000	2,350,000	2,225,000
97	UPS NETION 6KVA BIFASICA ONLINE	1	5,489,910	5,635,000	5,562,455
98	UPS NETION 10 KVA BIFASICA ONLINE	1	6,969,385	7,280,000	7,124,693
99	BATERIA 12 9	1	57,348	66,000	61,674



ANÁLISIS DE PRECIO DE MERCADO

SISTEMA INTEGRADO DE GESTIÓN

CÓDIGO: GJ-R-002

FECHA VIG: 12/10/2016

VERSIÓN: 02

Página 1 de 7

100	BANDEJA TIPO MALLA 30*6,6		1	88,697	98,500	93,599
101	BANDEJA TIPO MALLA 30*11,6		1	138,192	142,750	140,471
102	ACCESORIO PARA BANDEJA CLIP RECTO AUTOMATICO		1	7,450	12,000	9,725
103	ACCESORIO PARA BANDEJA KIT 1 PARA UNION		1	1,514	3,500	2,507
104	TOTALIZADOR IND. FIJO 3 X 75 AMP		1	164,050	185,000	174,525
105	TOTALIZADOR IND. FIJO 3 X 100 AMP		1	164,050	185,000	174,525
106	TOTALIZADOR IND. FIJO 3*200 AMP		1	357,992	551,000	454,496
107	ALAMBRE TELEFONICO DWP 2*18 NEOPREN METRO		1	750	785	768
108	ALAMBRE TELEFONICO 2*22 JWP		1	450	466	458
109	CABLE UTP CAT. 6 *305 MTS CAJA		1	479,460	489,000	484,230
110	TABLERO TWP-12		1	181,236	188,200	184,718
111	TABLERO TWP-18		1	215,000	231,500	223,250
112	TABLERO TWP-24		1	253,850	258,800	256,325
113	TABLERO TWC-18		1	376,282	396,100	386,191
114	TABLERO TWC-12		1	297,200	316,000	306,600
115	TABLERO TWC-24		1	409,850	419,300	414,575
116	LAMPARA DE EMERGENCIA 2*1,6W MULTIVOLTAGE		1	76,656	81,000	78,828
117	LAMPARA LED DE EMERGENCIA AVISO "SALIDA"		1	57,564	62,000	59,782
118	LAMPARA LED DE EMERGENCIA AVISO "SALIDA DE EMERGENCIA"		1	59,000	65,800	62,400
119	CONTROLADOR MODULAR PARA TRANSFERENCIA AUTOMATICA		1	2,522,000	2,800,000	2,661,000
120	CABLES LIBRE DE HALOGENO EXZH NO. 12 ROLLO X 100		1	168,000	169,550	168,775
121	CABLE COBRE DESNUDO NO. 14 * ROLLO 100		1	120,000	142,100	131,050
122	CABLE DUPLEX 2*12 ROLLO 100		1	294,244	298,000	296,122
123	CABLE DUPLEX 2*14 ROLLO 100		1	181,027	188,000	184,514
124	CABLE DUPLEX 2*16 ROLLO 100		1	124,721	127,500	126,111
125	CABLE DUPLEX 2*18 ROLLO 100		1	82,037	86,000	84,019
126	CABLE ENCAUCHETADO 2*10* MTS		1	6,398	6,650	6,524
127	CABLE ENCAUCHETADO 2*12* MTS		1	4,744	5,250	4,997
128	CABLE ENCAUCHETADO 2*14*MTS		1	3,489	3,890	3,690
129	CABLE ENCAUCHETADO 2*16*MTS		1	2,197	2,360	2,279
130	CABLE ENCAUCHETADO 2*8*MTS		1	10,276	11,100	10,688
131	CABLE ENCAUCHETADO 3*10*MTS		1	8,503	8,620	8,562
132	CABLE ENCAUCHETADO 3*12*MTS		1	6,055	6,150	6,103
133	CABLE ENCAUCHETADO 3*14*MTS		1	4,291	4,300	4,296
134	CABLE ENCAUCHETADO 3*16*MTS		1	2,858	2,950	2,904
135	CABLE ENCAUCHETADO 3*8*MTS		1	13,349	13,700	13,525
136	CABLE ENCAUCHETADO 4*10*MTS		1	10,410	11,050	10,730
137	CABLE ENCAUCHETADO 4*12*MTS		1	7,450	7,500	7,475
138	CABLE ENCAUCHETADO 4*14*MTS		1	5,156	5,240	5,198
139	CABLE ENCAUCHETADO 4*16*MTS		1	3,495	3,690	3,593
140	CABLE THHN No. 2/0 COBRE		1	28,264	28,370	28,317
141	CABLE THHN No. 1/0 COBRE		1	23,694	23,800	23,747
142	CABLE EXZHELLENT No.2*MTS		1	14,501	14,550	14,526
143	CABLE EXZHELLENT No.4*MTS		1	9,350	9,450	9,400
144	CABLE EXZHELLENT No.6*MTS		1	6,061	6,100	6,081
145	CABLE EXZHELLENT No.8*MTS		1	3,925	4,000	3,963
146	CABLE EXZHELLENT No.10*MTS		1	2,646	3,750	3,198
147	CABLE EXZHELLENT No.12*MTS		1	1,830	1,880	1,855
148	CABLE EXZHELLENT No.14*MTS		1	1,281	1,340	1,311
149	SENSOR DE MOVIMIENTO TECHO 360		1	22,000	25,200	23,600
150	SENSOR DE MOVIMIENTO PARED 180		1	22,470	23,500	22,985
151	SENSOR DE MOVIMIENTO E27		1	21,050	23,500	22,275
152	SENSOR MINI INCRUSTAR 100grs		1	25,110	28,900	27,005
153	FOTOCELDA INADISA		1	16,015	17,250	16,633
154	BASE PARA FOTOCELDA		1	7,080	8,500	7,790



155	CONTACTOR 18AMP 220V	1	27,000	33,000	30,000
156	CONTACTOR 32AMP 220V	1	55,000	58,000	56,500
157	CONTACTOR 115AMP 220V	1	401,290	422,000	411,645
158	BREAKER INDUSTRIAL 3*80	1	164,050	175,000	169,525
159	BREAKER INDUSTRIAL 3*100	1	164,050	178,000	171,025
160	BREAKER INDUSTRIAL 3*150	1	196,088	201,200	198,644
161	ANGULO EXTERNO 60 X 40 MM BIANCO	1	5,357	5,550	5,454
162	ANGULO PLANO 100 X 45 MM BIANCO	1	25,914	26,900	26,407
163	ANGULO PLANO 60 X 40 MM BIANCO	1	5,357	5,500	5,429
164	ANGULO PLANO 20 X 12 MM BIANCO	1	1,136	1,250	1,193
165	ANGULO INTERNO 60 X 40 MM BIANCO	1	5,357	5,500	5,429
166	ANTENALLA 4 AWG HASTA 1/0 AWG 231"/369"	1	443,000	463,000	453,000
167	INTERRUPTOR ENCHUFABLE DSE-2 X 50 AMP	1	47,753	49,100	48,427
168	INTERRUPTOR ENCHUFABLE DSE-2 X 70 AMP	1	75,000	78,000	76,500
169	INTERRUPTOR ENCHUFABLE SAFIC DS 1 X 20 AMP	1	10,904	11,200	11,052
170	INTERRUPTOR ENCHUFABLE SAFIC OS 1 X 40 AMP	1	10,904	11,200	11,052
171	INTERRUPTOR ATORNILLABLE SAFI DSA 2 X 70 AMP	1	93,500	98,000	95,750
172	INTERRUPTOR ATORNILLABLE SAFI DSA 2 X 50 AMP	1	66,992	67,500	67,246
173	INTERRUPTOR AUTOMATICO RIE 5H201 1 X 16 AMP	1	11,800	12,500	12,150
174	INTERRUPTOR AUTOMATICO RIE SH201 1 X 32 AMP	1	11,800	12,500	12,150
175	INTERRUPTOR AUTOMATICO RIE 5H202 2 X 16 AMP	1	27,100	28,000	27,550
176	INTERRUPTOR AUTOMATICO RIE Sf1202 2 X 32 AMP	1	27,100	28,000	27,550
177	INTERRUPTOR IND. FIJO DRX-125 25KA 3 X 75 AMP	1	164,050	166,000	165,025
178	INTERRUPTOR IND. FIJO DRX-125 25KA 3 X 100 AMP	1	164,050	166,000	165,025
179	UNION CONDUIT EMT 3/4"	1	1,024	1,100	1,062
180	BOBINA CONTACTOR 3RT1034 220V 3RT1934-5AN21	1	163,000	163,100	163,050
181	AMARRE PLASTICO 4.6 MM X 20 CM T..S BLANCO X 100	1	7,786	8,500	8,143
182	AMARRE PLASTICO 4.8 MM X 30 CM T-12 BLANCO X100	1	7,906	8,800	8,353
183	AMARRE PLASTICO 4.8 MM X 45CM T-21 BLANCOX100	1	42,595	48,350	45,473
184	ESPIRAL CABLE 25 MM X 10 MTS 24 -60 X 16 AWG BLANCO	1	32,469	36,980	34,725
185	ESPIRAL CABLE 19 MM X 10 MTS 12 -40 X 16 AWG BLANCO	1	23,000	27,500	25,250
186	HIDROGEL	1	29,000	31,500	30,250
187	BOMBILLO LED TOLEDO 12W E27 D 100I240V 6500K 14001m 15H	1	9,050	9,250	9,150
188	CABLE AL AISIADO THHN/THWN No 4 AWG SERIE 8.000 NEGRO	1	1,950	2,050	2,000
189	CAJA 5800 RECTANGULAR PVC 2" X 4" RETIE BIANCO	1	370	390	380
190	CAJA 2400 CUADRADA PVC 4" X 4" RETIE BLANCO C/SUPLEMEN	1	720	780	750
191	TABLERO MONOFASJCO 6 CIRCUITOS	1	25,991	26,900	26,446
192	TABLERO MONOFASICO 4CIRCUITOS	1	19,100	23,480	21,290
193	TABLERO MONOFASICO 2 CIRCUITOS	1	13,708	16,000	14,854
194	TABLERO MONOFASICO 9 CIRCUITOS	1	43,977	47,000	45,489
195	CABLE FTP CATEGORIA 6A CMR INT, 23 AWG 4P GRIS CAJA *30	1	641,000	681,000	661,000
196	CAJA HORIZONTAL VERTICAL 40 MM BLANCO	1	4,856	5,250	5,053
197	CAJA OCTAGONAL PVC RETIE BIANCO	1	510	620	565
198	CAJA CONTADOR MONOFASICA P/BREAKER POLICARBONATO	1	32,000	33,750	32,875
199	CAJA PASO 20*15*8 CMS TERMOPLASTICA	1	20,832	24,800	22,816
200	CAJA PASO 20*20*8 CMS TERMOPLASTICA	1	22,000	21,600	21,800
201	CAJA PASO 20X25X10 CMS C/CHAPA RETIE	1	19,749	19,830	19,790
202	CAJA PASO 30X30X15 CMS C/CHAPARETIE	1	32,358	33,100	32,729
203	CAJA PASO 40X40X15 CMS C/CHAPA RETIE	1	45,850	47,250	46,550
204	CANALETA LISA 13*7MM * 2.00MTS BLANCO C/AHESIVO	1	3,765	3,850	3,808
205	CANALETA LISA 20X 12 MM X 2.00 MTS BIANCO C/ADHESIVO	1	6,627	6,850	6,739
206	CANALETA LISA 32X 12 MM X 2.00 MTS BLANCO C/ADHESIVO	1	7,788	7,900	7,844
207	CANALETA LISA 40X25 MM X 2.00 MTS BLANCO	1	15,089	15,200	15,145
208	CANALETA LISA 60X40 MM X 2.00 MTS BIANCO	1	30,198	32,100	31,149
209	CANALETA USA 100X45 MM X 2.00 MT BIANCO	1	36,394	37,650	37,022



ANÁLISIS DE PRECIO DE MERCADO
SISTEMA INTEGRADO DE GESTIÓN

CÓDIGO: GJ-R-002

FECHA VIG: 12/10/2016

VERSIÓN: 02

Página 1 de 7

210	CANALETA METALICA 10 X4 CMS C/D TAPA TORNILLO BfANCO	1	65,815	78,100	71,958
211	CANALETA PISO 60X13 MM X 2.00 MTS C/ADHESIVO GRIS	1	24,900	25,700	25,300
212	CAPACETE METALICO 1 1/2" ROSCA	1	13,112	14,500	13,806
213	CAPACETE METALICO 1" ROSCA	1	10,950	11,400	11,175
214	CAPACETE METALICO 2" ROSCA	1	15,012	15,400	15,206
215	CHAZO NYLON 1/4"X1 1/4" C/TORNILLO No 8	1	280	350	315
216	CINTA ROTUIADORA 1/2" X 13" (12MM X 4MM NEGRO SOBRE BL	1	71,071	85,000	78,036
217	CIABIJA AEREA CAUCHO P/TIERRA 15A	1	3,380	3,450	3,415
218	CIABIJA AEREA INDUSTRIAL 15A	1	1,906	2,100	2,003
219	CIABIJA AEREA BIFASICA 20A 250V P/TRABADA	1	3,636	3,705	3,671
220	CIABIJA CAUCHO TRIFILAR 3 X 50A 250V	1	11,435	11,700	11,568
221	COLLARIN 4" A 6" X2 SAL/OAS (160mm) TIPO 2	1	14,500	15,250	14,875
222	COLLAR/N 6" A 8" 2 SAL/OAS (200mm) TIPO 4	1	16,800	17,000	16,900
223	CONECTOR BIMETALICO RANURAS PARALELAS No 21 PERNO	1	1,800	2,100	1,950
224	TERMINAL COAXIAL ANILLO RG-59/RG-06	1	500	1,000	750
225	CONECTOR COOPERWELD 5/8" -COBRE COBRE	1	4,689	6,100	5,395
226	CONECTOR PERFORACION DERIVACION 4-2/O AWG // 10 - 2 AW	1	7,200	7,500	7,350
227	CONECTOR RESORTE 18 8 AWG ROJO/AMARILLO	1	900	1,100	1,000
228	CONTACTOR TRIPOLAR 115 AMP AC3 220V	1	401,290	425,000	413,145
229	CONTACTOR TRIPOLAR 80 AMP AC3 220V	1	170,000	188,000	179,000
230	CONTADOR MONOF. ELECTRON/CO 5(100)A 120V CL 1 ACT.CIO	1	51,050	56,000	53,525
231	CONTADOR TRIFASICO ELECTRON(CO 5 (100) A 120/208V CL 1	1	223,678	224,000	223,839
232	CONTADOR BIFASICO ELECTRON/CO 5 (100) A 120/208V CL 1 A	1	203,015	203,500	203,258
233	CORTACIRCUITO 15 KV IOOA 12 KA 110 KVBIL fMCX Hf BCE	1	138,350	139,900	139,125
234	CRUCETA METALICA 2 1/2" X 2 1/2" X 3 1/16" X 2.00 MTS	1	69,300	72,100	70,700
235	CURVA CONDUIT EMT 1"	1	4,954	5,800	5,377
236	CURVA CONDUIT EMT 112"	1	1,350	1,720	1,535
237	CURVA CONDUIT EMT 314"	1	2,260	2,600	2,430
238	CURVA CONDUIT GALVANIZADA IMC 1 114"	1	13,020	13,950	13,485
239	CURVA CONDUIT GALVANIDA IMC 1"	1	8,520	8,650	8,585
240	CURVA CONDUIT PVC 1"	1	801	900	851
241	CURVA CONDUIT PVC 112"	1	342	380	361
242	CURVA CONDUIT PVC 314"	1	526	600	563
243	DIAGONAL RECTA EN ANGULO 1 112" X 3/16" X 0.6B MTS	1	15,239	17,200	16,220
244	ESPARRAGO S/B" X 12"	1	5,941	6,780	6,361
245	EXTRACTOR 10" 250 MM 110V DOMESTICO	1	104,544	125,000	114,772
246	EXTRACTOR 12" 300 MM 110V DOMESTICO	1	135,800	139,000	137,400
247	FACE PLATE 2 SALIDAS BLANCO CON ICONO DE IDENTIFICACJ	1	4,344	4,400	4,372
248	FACE PTE 2 SAL/OAS BLANCO CON ICONO DE FIDENTIFICACION	1	4,344	4,400	4,372
249	FUSIBLE MILO TIPO H 15 10 AM	1	3,872	4,100	3,986
250	GRAPA METALICA 1"	1	287	500	394
251	GRAPA METALICA 1/2	1	234	300	267
252	GRAPA METALICA 3/4"	1	277	350	314
253	GRAPA METALICA 3/4" DOBLE OJO	1	280	400	340
254	GRAPA METALICA 3/8	1	95	150	123
255	GRAPA PLASTICA DUPLEX 12 -14	1	925	1,000	963
256	GRAPA RETENCION RED TRENZADA 1/0- 210 AWG	1	23,410	25,000	24,205
257	GUARDAMOTOR MAGNETICO 20.0 25.0 AMP NS2	1	103,385	115,000	109,193
258	HEBFLA BANDIT 112"	1	625	680	653
259	HEBILLA BANDIT 518"	1	596	700	648
260	INTERRUPTOR HORARIO PROGRAMABLE 100/120VAC	1	72,819	76,000	74,410
261	INTERRUPTOR SENCILLO BLANCO	1	3,991	4,500	4,246
262	INTERRUPTOR TRIPLE BLANCO	1	8,219	8,500	8,360
263	JACK RJ4S CAT. 6 AZUL	1	8,850	9,100	8,975
264	JACK RJ4S CAT. 6 ROJO	1	8,850	9,100	8,975




265	SOCKET TUBO T8 JUEGO	1	1,567	1,700	1,634
266	LAMPARA HERMETICA LED 2*18	1	75,118	81,000	78,059
267	PANEL LED CUADRADA 60X60 CMS 45W 100/240V 6500K IVY	1	130,250	136,000	133,125
268	MULTIMETRO DIGITAL 47 VARIABLES 208 - 240 VAC 96 X 96	1	555,000	680,000	617,500
269	AMBRE CU DESNUDO No.14	1	779	800	790
270	CABLE CU ACOMETIDA CONCENTRICA ANTIFRAUDE 3 X 6 + 6 A	1	17,802	18,000	17,901
271	CABLE COAXIAL RG 6/U 90% NEGRO	1	1,200	1,250	1,225
272	CABLE CU ACOMETIDA CONCENTRICA ANTIFRAUDE 2 X 8 + 8 A	1	10,630	11,100	10,865
273	CORAZA METALICA TIGHT 1"	1	4,558	4,650	4,604
274	CORAZA METALICA TIGHT 3/4"	1	3,165	3,500	3,333
275	PLATINA 3/16" X 1 1/4" 380A	1	45,000	58,000	51,500
276	MULTITOMA 6 SALIDAS C/SUPRESOR PICOS IND	1	30,739	34,000	32,370
277	PANEL LED RECTANGULAR 30X120 CM 48W 85/265V 6400K BLA	1	123,890	126,300	125,095
278	PARARRAYO DISTRIBUCION 12KV 10 KA POL/MER/CO C/HERRA	1	135,000	138,000	136,500
279	PATCH PANEL 24 PUERTOS CAT6 NEGRO IUR	1	335,982	356,000	345,991
280	PERCHA TIPO PESADA 1 PUESTO S/ESPACIO S/AISLADOR	1	5,410	6,500	5,955
281	PLAFON ROSETA LOZA E-27 BLANCO	1	2,218	2,300	2,259
282	ROSETA 4 PUNTAS LOZA E-27	1	980	1,000	990
283	REFLECTOR LED 30.000H 100W 85/265V 6~400K 1P65	1	141,298	148,100	144,699
284	REFLECTOR LED 35H 50W 85/265V 6.400K 1P65	1	62,000	71,000	66,500
285	REGLETA PSTICA 15 AMP NEGRA	1	3,405	3,600	3,503
286	REGLETA PSTICA 20 AMP BNCO	1	6,647	6,900	6,774
287	ESTABILIZADOR POWER EV-1000 TORRE/IIOV 8 TOMAS	1	48,000	53,000	50,500
288	RELE BIMETALICO TRIPOLAR 14.0 A 20.0 AMP 3RU1126-4BBO	1	147,121	152,000	149,561
289	RELE BIMETALICO TRIPOLAR 20.0 A 25.0 AMP 3RU1126-4080	1	145,000	148,000	146,500
290	RELE BIMETALICO TRIPOLAR 7.0 A 10.0 AMP 3RU1126-IJBO	1	136,000	139,150	137,575
291	CINTA TEMFLEX 1500 18 MM X 10 MTS AMARILLO	1	3,906	4,500	4,203
292	CJNTA SCOTCH 33+ SUPER PLUS 19 MM X 20 MTS NEGRA	1	15,027	16,500	15,764
293	CINTA SCOTCH 23 AUTOFU. 69KV 18 MM X 9.1 MTS NEGRA	1	27,100	29,100	28,100
294	CINTA BANDIT 1/2" X ROLLO	1	60,390	71,000	65,695
295	CINTA BANDIT 3/4" X ROLLO	1	122,024	128,000	125,012
296	CINTA BANDIT 5/8" X ROLLO	1	77,923	82,000	79,962
297	SENSOR DE HUMO AUTONOMO IONICO CON RESPALDO DE BA	1	27,200	29,500	28,350
298	SIRENA 110V PLASTICA	1	59,940	65,000	62,470
299	SOLDADURA EXOTERMICA 115 GMS	1	21,923	22,470	22,197
300	SWITCH 8 PUERTOS 10/100	1	66,844	68,000	67,422
301	SENSOR CABLE ANTIFRAUDE CABLE 1 X 8 + 8	1	6,932	7,500	7,216
302	TERMINAL COJAL SILICONADO RG-6	1	580	1,000	790
303	ADAPTADOR CONDUIT EMT 1/2"	1	720	1,000	860
304	ADAPTADOR CONDUIT EMT 1 1/4"	1	4,100	4,800	4,450
305	ADAPTADOR CONDUIT EMT 1"	1	1,786	2,000	1,893
306	ADAPTADOR CONDUIT EMT 3/4"	1	1,215	1,500	1,358
307	TERMINAL MACHO 12 - 10 AWG AISf COM. AMARILLO	1	800	1,100	950
308	TERMINAL ARO 1/4" . 12 10 AW AMARILLO	1	800	1,150	975
309	BORNA TERMINAL COBRE ESTANADO IH No 2/0 AWG B/LARGO	1	3,644	3,780	3,712
310	ADAPTADOR TERMINAL PVC 1"	1	456	600	528
311	ADAPTADOR TERMINAL PVC 1/2"	1	210	300	255
312	ADAPTADOR TERMINAL PVC 3/4"	1	300	500	400
313	TERMINAL PLUG RJ 11 TELEFONO ANCHO 4P 4C	1	240	300	270
314	TOMA INCRUSTAR BIFASICA 20A 250V P/TRABADA	1	7,080	7,150	7,115
315	TOMA INCRUSTAR TRIFILAR 50A 250V	1	14,040	14,500	14,270
316	TOMA AEREA CAUCHO P/TIERRA 15A	1	4,345	4,500	4,423
317	TOMA AEREA CAUCHO INDUSTRIAL 15A	1	3,204	3,250	3,227
318	TOMACORRIENTE DOBLE P/T GFCI 20A BLANCO	1	32,100	32,500	32,300
319	TOMACORRIENTE DOBLE P/T AISLADA 15A NARANJA C/TAPA	1	12,800	15,000	13,900



320	TORNILLO HEXAGONAL 1/2".XI 1/2." GALVANIZADO + TUERCA +	1	2,200	2,500	2,350
321	TUBO CONDUIT METALICO EMT 1 1/4.X 3 MTS	1	29,649	31,500	30,575
322	TUBO CONDUIT METALICO EMT 1 X 3 MTS	1	19,060	20,100	19,580
323	TUBO CONDUIT METALICO EMT 1/2" X 3 MTS	1	8,400	8,950	8,675
324	TUBO CONDUIT METALIC-O EMT 3/4" X 3 MTS	1	13,047	13,350	13,199
325	TUBO LED 6500K 1200 MM 16W G13 T8 100/240V 1600LM OPAL	1	12,300	12,500	12,400
326	TUBO LED 6500K 600 MM 9W G13 T8 100/240V 800 lm OPAL VIDF	1	9,720	12,000	10,860
327	TUBO CONDUIT PVC 1" X 3 MTS	1	5,218	5,350	5,284
328	TUBO CONDUIT PVC 1/2" X 3 MTS	1	2,880	2,900	2,890
329	TUBO CONDUIT PVC 3/4" X 3 MTS	1	3,631	3,700	3,666
330	UNION CONDUIT EMT 1"	1	1,772	2,000	1,886
331	UNION CONDUIT EMT 1/2"	1	761	1,000	881
332	VARILLA COBRE CU 5/8" X 1.50 MT	1	103,300	105,000	104,150
333	VARILLA COBRE CU 5/8" X 2.40 MT	1	135,800	141,000	138,400
334	ZUNCHADORA BANDIT	1	204,323	215,000	209,662
335	TOMACORRIENTE DOBLE P/T 15A BLANCO C/TAPA	1	4,211	5,800	5,006
336	TERMINAL PLUG RJ 45	1	1,392	1,500	1,446
337	BOMBILLO LED TOLEDO 40W E27 DL . 100/240V 6500K 3500 Jm 2	1	43,116	45,000	44,058
338	BOMBILLO LED TOLEDO 20W E27 DL 100/240V 6500K 1700 lm 25	1	21,500	25,000	23,250
339	CAJA CONTADOR TRIFASICA P/BREAKER POLICARBONATO BA	1	56,100	58,100	57,100
340	SWITCH 16 PUERTOS GREENNET RACK MOUNT	1	556,716	567,500	562,108
341	SWITCH 24 PUERTOS 10/100/1000 GIGABIT	1	709,116	715,000	712,058
342	TRANSFERENCIA 32AMP	1	72,500	81,500	77,000
343	TRANSFERENCIA 63AMP	1	145,600	148,000	146,800
344	TERMINAL PARA CABLE NO. 1/O	1	4,836	5,100	4,968
345	TERMINAL PARA CABLE No. 2/O	1	3,643	3,750	3,697
346	TERMINAL PARA CABLE No. 2	1	2,906	3,150	3,028
347	TERMINAL PARA CABLE No. 4	1	2,160	2,500	2,330
		SUBTOTAL	46,152,673	50,216,799	
		IVA	8,769,008	9,541,192	
		TOTAL	54,921,681	59,757,991	

Se tomara como referente de precios, el valor unitario promedio por cuanto algunos de los items fluctuan de acuerdo a las marcas, en este sentido, sera el referente para el proceso de evaluacion, por cuanto ningun item ofertado podra ser superior al valor promedio de esta manera se garantiza que el proceso llegue a feliz termino

MODALIDAD DE CONSULTA: las ofetas se solicitaron de manera personal a:	
ELECTROCENTRO Cra 4 No.17-17 TEL.2610069 Cel. 3156591694-3204950337-3006496269	NORA RODRIGUEZ MAHECHA Rep. Legal PROILIM LTDA Cra 4 No.18-51 tel. 2612351-0620557 cel. 3118985798


WALTER GUILLERMO TORO CABALLERO
 Almacenista General

Ibague, Enero 22 de 2.018

Señores:

IBAL S.A E.S.P

Ciudad.

COT

15483

Estimados Señor (es)

En atencion a su solicitud de cotizacion , nos permitimos ofrecerles los siguientes productos distribuidos por nuestra compañía:

ITEM	DESCRIPCION	CANT.	VLR UNITARIO	VLR TOTAL
1	INTERRUPTOR TRIPLE GALICA	1	12,071	12,071
2	INTERRUPTOR DOBLE CONMUTABLE GALICA	1	9,987	9,987
3	INTERRUPTOR TRIPLE CONMUTABLE GALICA	1	12,265	12,265
4	INTER. SENC. + TOMA POLO TIERRA GALICA	1	9,523	9,523
5	TOMA DOBLE POLO TIERRA GALICA	1	6,854	6,854
6	TOMA TELEF. DOBLE AMERIC. RJ11 GALICA	1	8,856	8,856
7	TOMA TELEV. COAX.+TOMA AMER.	1	8,031	8,031
8	INTERRUPTOR SENCILLO GALICA	1	5,772	5,772
9	INTERRUPTOR DOBLE CONMUTABLE GALICA	1	10,895	10,895
10	REFLECTOR LED LUZ DIA JETA 10W 6500K 50H	1	26,885	26,885
11	REFLECTOR LED LUZ DIA JETA 150W 6500K 50H	1	300,497	300,497
12	REFLECTOR LED LUZ DIA JETA 200W 6500K 50H	1	385,143	385,143
13	REFLECTOR LED LUZ DIA JETA 20W 6500K 50H	1	42,709	42,709
14	REFLECTOR LED LUZ DIA JETA 30W 6500K 50H	1	70,559	70,559
15	REFLECTOR LED LUZ DIA JETA 100W 6500K 50H	1	165,106	165,106
16	REFLECTOR LED LUZ DIA JETA 50W 6500K 50H	1	90,182	90,182
17	REFLECTOR LED SMD ULTRA-PLANO 10W 30H - 85-265V	1	23,521	23,521
18	REFLECTOR LED SMD ULTRA-PLANO 20W 30H- 85-265V	1	39,307	39,307
19	REFLECTOR LED SMD ULTRA -PLANO 30W 30H-85-265V	1	50,831	50,831
20	REFLECTOR LED SMD ULTRA -PLANO 50W 30H-85-265V	1	62,617	62,617
21	REFLECTOR LED SMD ULTRA -PLANO 100W 30H-85-265V	1	141,296	141,296
22	REFLECTOR LED SMD ULTRA-PLANO 150W 30H 85-265V	1	231,547	231,547
23	REFLECTOR LED SMD ULTRA-PLANO 200W 30H 85-265V	1	285,022	285,022
24	REFLECTOR LED SMD ULTRA-PLANO 400W 30H 6500K	1	690,000	690,000
25	BALA PANEL LED INCRUSTAR REDONDO 3W 2.5"	1	5,697	5,697
26	BALA PANEL LED INCRUSTAR REDONDO 9W 5"	1	12,645	12,645
27	BALA PANEL LED INCRUSTAR REDONDO 24W 11"	1	29,829	29,829

28	BALA PANEL LED INCRUSTAR REOONOO 30W 11"	1	33,810	33,810
29	BALA PANEL LED INCRUSTAR REOOONO 18W 8"	1	16,917	16,917
30	BALA PANEL LEO INCRUSTAR REOOONO 12W 6"	1	14,068	14,068
31	BALA LED S/PONER 6W REOONOO 6500K	1	11,112	11,112
32	BALA LED S/PONER 12W REOONOO 6500K	1	16,791	16,791
33	BALA LEO S/PONER 18W REOONOO 6500K	1	24,768	24,768
34	BALA LEO S/PONER 24W REOONOO 6500K	1	37,152	37,152
35	BALA LED S/PONER 30W REOONOO 6500K	1	39,500	39,500
36	PANEL LED 45W 60*60 6500K PLANO	1	93,000	93,000
37	PANEL LED 45W 30*1.20 CM5 6500K	1	123,484	123,484
38	TUBO LED 36W 2.44mts	1	37,200	37,200
39	BOMBILLO LED CON SENSOR 7W	1	24,768	24,768
40	BOMBILLO LED TOLEOO 7W 6500K 100/240V	1	5,469	5,469
41	BOMBILLO LED TOLEOO 9W 6500K 100/240V	1	5,865	5,865
42	BOMBILLO LEO TOLEOO 15W 6500K 100/240V	1	10,598	10,598
43	BOMBILLO LED TOLEOO 30W 6500K 100/240V	1	26,094	26,094
44	BOMBILLO LEO TOLEOO 50W 6500K 100/240V	1	56,967	56,967
45	BOMBILLO LEO TOLEOO 60W 6500K 100/240V	1	77,321	77,321
46	CABLE TRIPLEX 2*2 + 77,47 KCMIL	1	8,378	8,378
47	PÉRTIGAS 6 SECCIONES 7.82 mts	1	1,650,000	1,650,000
48	GARRUCHA 2 TON. 1,8M	1	330,000	330,000
49	BALIZAS 100 MM ROJO + BUZZER 100/240VAC	1	180,000	180,000
50	INOICAOORES SONOROS METAL 140 OECIBELES 110VAC	1	1,149,000	1,149,000
51	INDICADORES SONOROS METAL 140 OECIBELES 220VAC	1	1,149,000	1,149,000
52	CLAVIJA IP44 32A 380-415V 3P+T (6H) SERIE MULTIMAX	1	36,000	36,000
53	TOMA SOBREPONER IP44 32A 380-415V 3P+T (6H) SERIE TOPTER	1	18,000	18,000
54	CLAVIJA 30A 125/250VAC 3 POLOS + TIERRA L14 - 30P	1	49,400	49,400
55	TOMA INCRUSTAR 30A 125/250VAC 3 POLOS+TIERRA L14+30R	1	34,000	34,000
56	FINALES DE CARRERA PIN 1NA+1NC 10A/600V IP67 METALICO	1	98,000	98,000
57	INTERRUPTOR ROTATIVO 32A 440V 64x64	1	80,000	80,000
58	INTERRUPTOR ROTATIVO 63A 440V 64x64	1	165,000	165,000
59	PULSAOOR VEROE Y ROJO 1NA+1NC 1-0	1	19,200	19,200
60	PULSAOOR NEGRO, ROJO, BLANCO 2NA+1NC	1	27,300	27,300
61	PULSAOOR OE EMERGENCIA 40MM 1NC	1	17,000	17,000
62	PILOTO 22MM ROJO 24VAC/OC PALSTICO LED FIJO	1	8,000	8,000
63	BLOQUE DE CONTACTO NA 1 TORNILLO	1	4,200	4,200
64	BLOQUE OE CONTACTO NC 1 TORNILLO	1	4,200	4,200
65	SELECTOR DE MULETILLA PLASTICO 22MM 2 POSICIONES PERMANENTE 1NA PALANCA CORTA	1	7,800	7,800
66	SELECTOR DE MULETILLA PLASTICO 22MM 3 POSICIONES PERMANENTE 2NA PALANCA CORTA	1	10,200	10,200
67	SELECTOR OE MULETILLA PLASTICO 22MM 3 POSICIONES RETORNO A CENTRO 2NA PALANCA CORTA	1	10,200	10,200

68	PULSADORES BASE PLASTICA 22MM PULSADOR ILUMINADO RDJO 1NC 220-240VAC	1	16,000	16,000
69	PULSADOR BASE PLASTICA 22MM START - STOP ROJO + VERDE 1NA+1NC	1	16,000	16,000
70	PULSADOR BASE PLASTICA 22MM START - STOP ROJO+VERDE+AMARILLO LED 1NA+1NC 220-240VAC 1NA+1NC	1	21,000	21,000
71	PULSADOR BASE PLASTICA 22MM EMERGENCIA LLAVE ROJO 1NC	1	17,000	17,000
72	PILOTO TIPO LWS 22MM ROJO 12-24VAC/DC PLASTICO SA-LD	1	22,500	22,500
73	PILOTO TIPO LWS 22MM VERDE 12-24VAC/DC PLASTICO SA-LD	1	22,500	22,500
74	SELECTOR DE MULETILLA 30MM 2 POS. FIJA 1NA	1	32,000	32,000
75	SELECTOR DE MULETILLA 30MM 3 2NA	1	48,000	48,000
76	FUSIBLES CILINDRICOS DE ACCIONAMIENTO RAPIDO 100A 600V 100KA 22,2-58	1	14,800	14,800
77	CONDENSADORES PARA MARCHA DE MOTORES ELECTRICOS CAPACITANCIA 50 450VAC 60HZ 50*92MM	1	32,100	32,100
78	CONDENSADORES PARA ARRANQUE DE MOTORES ELECTRICOS 110/125VAC 50/60HZ CAPACITANCIA 340-408	1	17,400	17,400
79	BLOQUE AUXILIAR NC6 10-73 1NA+3NC	1	31,000	31,000
80	BLOQUE AUXILIAR NC6 10-73 1NA+1NC	1	21,000	21,000
81	CONTACTOR AUXILIAR 9,6 110VAC	1	38,000	38,000
82	CONTACTOR TRIPOLAR LIVIANO 95 1NA+1NC	1	202,000	202,000
83	CONTACTOR CORRECCION FACTOR DE POTENCIA 29A 10KVAR 20KVAR 1N+1NC	1	98,000	98,000
84	BOBINA 50/60HZ 40-95A	1	39,000	39,000
85	BOBINA 50/60HZ 185-225A	1	80,000	80,000
86	BLOQUE CONTACTO AUXILIAR 1NA+1NC SUPERIOR	1	23,400	23,400
87	BLOQUE AUXILIAR TEMPORIZADO 0,1-30S 1NA+1NC SUPERIOR	1	96,000	96,000
88	BLOQUE AUXILIAR TEMPORIZADO 10-180S 1NA+1NC SUPERIOR	1	92,000	92,000
89	CONTACTO TRIPOLAR 150-200 1NA+1NC 110VAC	1	490,000	490,000
90	CONTACTO TRIPOLAR 330-380 2NA+2NC 220VAC	1	960,000	960,000
91	CONTACTO TRIPOLAR 400-450 2NA+2NC 220VAC	1	980,000	980,000
92	CONTACTO TRIPOLAR 500-630 2NA+2NC 220VAC	1	1,236,000	1,236,000
93	UPS INTERACTIVA 750VA POWER BACK	1	156,783	156,783
94	UPS INTERACTIVA 1000VA POWER BACK	1	193,190	193,190
95	UPS INTERACTIVA 2000VA POWER BACK	1	447,000	447,000
96	UPS NETION 3 KVA BIFASICA ONLINE	1	2,100,000	2,100,000
97	UPS NETION 6KVA BIFASICA ONLINE	1	5,489,910	5,489,910
98	UPS NETION 10 KVA BIFASICA ONLINE	1	6,969,385	6,969,385
99	BATERIA 12 9	1	57,348	57,348
100	BANDEJA TIPO MALLA 30*6,6	1	88,697	88,697
101	BANDEJA TIPO MALLA 30*11,6	1	138,192	138,192
102	ACCESORIO PARA BANDEJA CLIP RECTO AUTOMATICO	1	7,450	7,450
103	ACCESORIO PARA BANDEJA KIT 1 PARA UNION	1	1,514	1,514

104	TOTALIZADOR IND. FIJO 3 X 75 AMP	1	164,050	164,050
105	TOTALIZADOR IND. FIJO 3 X 100 AMP	1	164,050	164,050
106	TOTALIZADOR IND. FIJO 3*200 AMP	1	357,992	357,992
107	ALAMBRE TELEFONICO DWP 2*18 NEOPREN METRO	1	750	750
108	ALAMBRE TELEFONICO 2*22 JWP	1	450	450
109	CABLE UTP CAT. 6 *305 MTS CAJA	1	479,460	479,460
110	TABLERO TWP-12	1	181,236	181,236
111	TABLERO TWP-18	1	215,000	215,000
112	TABLERO TWP-24	1	253,850	253,850
113	TABLERO TWC-18	1	376,282	376,282
114	TABLERO TWC-12	1	297,200	297,200
115	TABLERO TWC-24	1	409,850	409,850
116	LAMPARA DE EMERGENCIA 2*1,6W MULTIVOLTAGE	1	76,656	76,656
117	LAMPARA LED DE EMERGENCIA AVISO "SALIDA"	1	57,564	57,564
118	LAMPARA LED DE EMERGENCIA AVISO "SALIDA DE EMERGENCIA"	1	59,000	59,000
119	CONTROLADOR MODULAR PARA TRASNFERENCIA AUTOMATICA	1	2,522,000	2,522,000
120	CABLES LIBRE DE HALOGENO EXZH NO. 12 ROLLO X 100	1	168,000	168,000
121	CABLE COBRE DESNUDO NO. 14 * ROLLO 100	1	120,000	120,000
122	CABLE DUPLEX 2*12 RDLLO 100	1	294,244	294,244
123	CABLE DUPLEX 2*14 ROLLO 100	1	181,027	181,027
124	CABLE DUPLEX 2*16 ROLLO 100	1	124,721	124,721
125	CABLE DUPLEX 2*18 ROLLO 100	1	82,037	82,037
126	CABLE ENCAUCHETADO 2*10* MTS	1	6,398	6,398
127	CABLE ENCAUCHETADO 2*12* MTS	1	4,744	4,744
128	CABLE ENCAUCHETADO 2*14*MTS	1	3,489	3,489
129	CABLE ENCAUCHETADO 2*16*MTS	1	2,197	2,197
130	CABLE ENCAUCHETADO 2*8*MTS	1	10,276	10,276
131	CABLE ENCAUCHETADO 3*10*MTS	1	8,503	8,503
132	CABLE ENCAUCHETADO 3*12*MTS	1	6,055	6,055
133	CABLE ENCAUCHETADO 3*14*MTS	1	4,291	4,291
134	CABLE ENCAUCHETADO 3*16*MTS	1	2,858	2,858
135	CABLE ENCAUCHETADO 3*8*MTS	1	13,349	13,349
136	CABLE ENCACUHETADO 4*10*MTS	1	10,410	10,410
137	CABLE ENCAUCHETADO 4*12*MTS	1	7,450	7,450
138	CABLE ENCAUCHETADO 4*14*MTS	1	5,156	5,156
139	CABLE ENCAUCHETADO 4*16*MTS	1	3,495	3,495
140	CABLE THHN No. 2/0 COBRE	1	28,264	28,264
141	CABLE THHN No. 1/0 COBRE	1	23,694	23,694
142	CABLE EXZHELLENT No.2*MTS	1	14,501	14,501
143	CABLE EXZHELLENT No.4*MTS	1	9,350	9,350
144	CABLE EXZHELLENT No.6*MTS	1	6,061	6,061
145	CABLE EXZHELLENT No.8*MTS	1	3,925	3,925

146	CABLE EXZHELLENT No.10*MTS	1	2,646	2,646
147	CABLE EXZHELLENT No.12*MTS	1	1,830	1,830
148	CABLE EXZHELLENT No.14*MTS	1	1,281	1,281
149	SENSOR DE MOVIMINETO TECHO 360	1	22,000	22,000
150	SENSOR DE MOVIMINETO PARED 180	1	22,470	22,470
151	SENSOR DE MOVIMIENTO E27	1	21,050	21,050
152	SENSOR MINI INCRUSTAR 100grs	1	25,110	25,110
153	FOTOCELDA INADISA	1	16,015	16,015
154	BASE PARA FOTOCELDA	1	7,080	7,080
155	CONTACTOR 18AMP 220V	1	27,000	27,000
156	CONTACTOR 32AMP 220V	1	55,000	55,000
157	CONTACTOR 115AMP 220V	1	401,290	401,290
158	BREAKER INDUSTRIAL 3*80	1	164,050	164,050
159	BREAKER INDUSTRIAL 3*100	1	164,050	164,050
160	BREAKER INDUSTRIAL 3*150	1	196,088	196,088
161	ANGULO EXTERNO 60 X 40 MM BIANCO	1	5,357	5,357
162	ANGULO PLANO 100 X 45 MM BIANCO	1	25,914	25,914
163	ANGULO PLANO 60 X 40 MM BIANCO	1	5,357	5,357
164	ANGULO PLANO 20 X 12 MM BIANCO	1	1,136	1,136
165	ANGULO INTERNO 60 X 40 MM BIANCO	1	5,357	5,357
166	ANTENALLA 4 AWG HASTA 1/0 AWG 231"/369"	1	443,000	443,000
167	INTERRUPTOR ENCHUFABLE D5E-2 X 50 AMP	1	47,753	47,753
168	INTERRUPTOR ENCHUFABLE D5E-2 X 70 AMP	1	75,000	75,000
169	INTERRUPTOR ENCHUFABLE SAFIC DS 1 X 20 AMP	1	10,904	10,904
170	INTERRUPTOR ENCHUFABLE SAFIC OS 1 X 40 AMP	1	10,904	10,904
171	INTERRUPTOR ATORNILLABLE SAFI DSA 2 X 70 AMP	1	93,500	93,500
172	INTERRUPTOR ATORNILLABLE SAFI DSA 2 X 50 AMP	1	66,992	66,992
173	INTERRUPTOR AUTOMATICO RIE 5H201 1 X 16 AMP	1	11,800	11,800
174	INTERRUPTOR AUTOMATICO RIE SH201 1 X 32 AMP	1	11,800	11,800
175	INTERRUPTOR AUTOMATICO RIE 5H202 2 X 16 AMP	1	27,100	27,100
176	INTERRUPTOR AUTOMATICO RIE 5f1202 2 X 32 AMP	1	27,100	27,100
177	INTERRUPTOR IND, FIJO DRX-125 25KA 3 X 75 AMP	1	164,050	164,050
178	INTERRUPTOR IND. FIJO DRX-125 25KA 3 X 100 AMP	1	164,050	164,050
179	UNION CONDUIT EMT 3/4"	1	1,024	1,024
180	BOBINA CONTACTOR 3RT1034 220V 3RT1934-5AN21	1	163,000	163,000
181	AMARRE PLASTICO 4.6 MM X 20 CM T..S BLANCO X 100	1	7,786	7,786
182	AMARRE PLASTICO 4.8 MM X 30 CM T-12 BLANCO X100	1	7,906	7,906
183	AMARRE PLASTICO 4.8 MM X 45CM T-21 BLANCOX100	1	42,595	42,595
184	ESPIRAL CABLE 25 MM X 10 MTS 24 -60 X 16 AWG BLANCO	1	32,469	32,469
185	ESPIRAL CABLE 19 MM X 10 MTS 12 -40 X 16 AWG BLANCO	1	23,000	23,000
186	HIDROGEL	1	29,000	29,000
187	BOMBILLO LED TOLEDO 12W E27 D 100I240V 6500K 14001m 15H	1	9,050	9,050

188	CABLE AL AISIADO THHN/THWN No 4 AWG SERIE 8.000 NEGRO	1	1,950	1,950
189	CAJA 5800 RECTANGULAR PVC 2" X 4" RETIE BfANCO	1	370	370
190	CAJA 2400 CUADRADA PVC 4" X 4" RETIE BLANCO C/SUPLEMENTO	1	720	720
191	TABLERO MONOFASICO 6 CIRCUITOS	1	25,991	25,991
192	TABLERO MONOFASICO 4CIRCUITOS	1	19,100	19,100
193	TABLERO MONOFASICO 2 CIRCUITOS	1	13,708	13,708
194	TABLERO MONOFASICO 9 CIRCUITOS	1	43,977	43,977
195	CABLE FTP CATEGORIA 6A CMR INT, 23 AWG 4P GRIS CAJA *305 MTS	1	641,000	641,000
196	CAJA HORIZONTAL VERTICAL 40 MM BLANCO	1	4,856	4,856
197	CAJA OCTAGONAL PVC RETIE BfANCO	1	510	510
198	CAJA CONTADOR MONOFASICA P/BREAKER POLICARBONATO BASE Y TAPA TRANSPARENTE	1	32,000	32,000
199	CAJA PASO 20*15*8 CMS TERMOPLASTICA	1	20,832	20,832
200	CAJA PASO 20*20*8 CMS TERMOPLASTICA	1	22,000	22,000
201	CAJA PASO 20X25X10 CMS C/CHAPA RETIE	1	19,749	19,749
202	CAJA PASO 30X30X15 CMS C/CHAPARETIE	1	32,358	32,358
203	CAJA PASO 40X40X15 CMS C/CHAPA RETIE	1	45,850	45,850
204	CANALETA LISA 13*7MM * 2.00MTS BLANCO C/AHESIVO	1	3,765	3,765
205	CANALETA LISA 20X 12 MM X 2.00 MTS BfANCO C/ADHESIVO	1	6,627	6,627
206	CANALETA LISA 32X 12 MM X 2.00 MTS BLANCO C/ADHESIVO	1	7,788	7,788
207	CANALETA LISA 40X25 MM X 2.00 MTS BLANCO	1	15,089	15,089
208	CANALETA LISA 60X40 MM X 2.00 MTS BfANCO	1	30,198	30,198
209	CANALETA USA 100X45 MM X 2.00 MT BfANCO	1	36,394	36,394
210	CANALETA METALICA 10 X4 CMS C/D TAPA TORNILLO BfANCO CAL 22	1	65,815	65,815
211	CANALETA PISO 60X13 MM X 2.00 MTS C/ADHESIVO GRIS	1	24,900	24,900
212	CAPACETE METALICO 1 1/2" ROSCA	1	13,112	13,112
213	CAPACETE METALICO 1" ROSCA	1	10,950	10,950
214	CAPACETE METALICO 2" ROSCA	1	15,012	15,012
215	CHAZO NYLON 1/4"XI 1/4" C/TORNILLO No 8	1	280	280
216	CINTA ROTUIADORA 1/2" X 13" (12MM X 4MM\ NEGRO SOBRE BLANCO	1	71,071	71,071
217	CIAVIJA AEREA CAUCHO P/TIERRA 15A	1	3,380	3,380
218	CIAVIJA AEREA INDUSTRIAL 15A	1	1,906	1,906
219	CIAVIJA AEREA BfASICA 20A 250V P/TRABADA	1	3,636	3,636
220	CIAVIJA CAUCHO TRFILAR 3 X 50A 250V	1	11,435	11,435
221	COLLARIN 4" A 6" X2 SAL/OAS (160mm) TIPO 2	1	14,500	14,500
222	COLLAR/N 6" A 8" 2 SAL/OAS (200mm) TIPO 4	1	16,800	16,800
223	CONECTOR BIMETALICO RANURAS PARALELAS No 21 PERNO 6-2 AWG	1	1,800	1,800
224	TERMINAL COAXIAL ANILLO RG-59/RG-06	1	500	500

225	CONECTOR COOPERWELD 5/8" -COBRE COBRE	1	4,689	4,689
226	CONECTOR PERFORACION DERIVACION 4-2/O AWG // 10 - 2 AWG	1	7,200	7,200
227	CONECTOR RESORTE 18 8 AWG ROJO/AMARILLO	1	900	900
228	CONTACTOR TRIPOLAR 115 AMP AC3 220V	1	401,290	401,290
229	CONTACTOR TRIPOLAR 80 AMP AC3 220V	1	170,000	170,000
230	CONTADOR MONOF. ELECTRON/CO 5(100)A 120V CL 1 ACT.CICLOMET CALIBRADO	1	51,050	51,050
231	CONTADOR TRIFASICO ELECTRON(CO 5 (100) A 120/208V CL 1 ACT.CICLOMET. 4H CALIBRADO	1	223,678	223,678
232	CONTADOR BIFASICO ELECTRON/CO 5 (100) A 120/208V CL 1 ACT.CICLOMET. 3H CALIBRADO	1	203,015	203,015
233	CORTACIRCUITO 15 KV IOOA 12 KA 110 KVBL fMCX Hf BCE	1	138,350	138,350
234	CRUCETA METALICA 2 1/2" X 2 1/2" X 3 1/16" X 2.00 MTS	1	69,300	69,300
235	CURVA CONDUIT EMT 1"	1	4,954	4,954
236	CURVA CONDUIT EMT 1 1/2"	1	1,350	1,350
237	CURVA CONDUIT EMT 3/4"	1	2,260	2,260
238	CURVA CONDUIT GALVANIZADA IMC 1 1/4"	1	13,020	13,020
239	CURVA CONDUIT GALVANIDA IMC 1"	1	8,520	8,520
240	CURVA CONDUIT PVC 1"	1	801	801
241	CURVA CONDUIT PVC 1 1/2"	1	342	342
242	CURVA CONDUIT PVC 3/4"	1	526	526
243	DIAGONAL RECTA EN ANGULO 1 1/2" X 3/16" X 0.6B MTS	1	15,239	15,239
244	ESPARRAGO S/B" X 12"	1	5,941	5,941
245	EXTRACTOR 10" 250 MM IIoV DOMESTICO	1	104,544	104,544
246	EXTRACTOR 12" 300 MM IIoV DOMESTICO	1	135,800	135,800
247	FACE PLATE 2 SALIDAS BLANCO CON ICONO DE IDENTIFICACION + BOTON CIEGO	1	4,344	4,344
248	FACE PTE 2 SALIDAS BLANCO CON ICONO DE IDENTIFICACION	1	4,344	4,344
249	FUSIBLE MILO TIPO H 15 10 AM	1	3,872	3,872
250	GRAPA METALICA 1"	1	287	287
251	GRAPA METALICA 1/2"	1	234	234
252	GRAPA METALICA 3/4"	1	277	277
253	GRAPA METALICA 3/4" DOBLE OJO	1	280	280
254	GRAPA METALICA 3/8"	1	95	95
255	GRAPA PLASTICA DUPLEX 12 -14	1	925	925
256	GRAPA RETENCION RED TRENZADA 1/0- 210 AWG	1	23,410	23,410
257	GUARDAMOTOR MAGNETICO 20.0 25.0 AMP NS2	1	103,385	103,385
258	HEBILLA BANDIT 1 1/2"	1	625	625
259	HEBILLA BANDIT 5/8"	1	596	596
260	INTERRUPTOR HORARIO PROGRAMABLE 100/120VAC	1	72,819	72,819
261	INTERRUPTOR SENCILLO BLANCO	1	3,991	3,991
262	INTERRUPTOR TRIPLE BLANCO	1	8,219	8,219
263	JACK RJ45 CAT. 6 AZUL	1	8,850	8,850


264	JACK RJ4S CAT. 6 ROJO	1	8,850	8,850
265	SOCKET TUBO T8 JUEGO	1	1,567	1,567
266	LAMPARA HERMETICA LED 2*18	1	75,118	75,118
267	PANEL LED CUADRADA 60X60 CMS 45W 100/240V 6500K IVY	1	130,250	130,250
268	MULTIMETRO DIGITAL 47 VARIABLES 208 - 240 VAC 96 X 96	1	555,000	555,000
269	AMBRE CU DESNUDO No,14	1	779	779
270	CABLE CU ACOMETIDA CONCENTRICA ANTIFRAUDE 3 X 6 + 6 ARE XLPE FR/PVC SR 90oC 600V	1	17,802	17,802
271	CABLE COAXIAL RG 6/U 90% NEGRO	1	1,200	1,200
272	CABLE CU ACOMETIDA CONCENTRICA ANTIFRAUDE 2 X 8 + 8 ARE XLPE FR/PVC SR 90oC 600V	1	10,630	10,630
273	CORAZA METALICA TIGHT 1"	1	4,558	4,558
274	CORAZA METALICA TIGHT 3/4"	1	3,165	3,165
275	PLATINA 3/16" X 1 1/4" 380A	1	45,000	45,000
276	MULTITOMA 6 SALIDAS C/SUPRESOR PICOS IND! LED/MONITOR FALLA RED	1	30,739	30,739
277	PANEL LED RECTANGULAR 30X120 CM 48W 85/265V 6400K BLANCO	1	123,890	123,890
278	PARARRAYO DISTRIBUCION 12KV 10 KA POL/MER/CO C/HERRAJE	1	135,000	135,000
279	PATCH PANEL 24 PUERTOS CAT6 NEGRO IUR	1	335,982	335,982
280	PERCHA TIPO PESADA 1 PUESTO S/ESPACIO S/AISLADOR	1	5,410	5,410
281	PLAFON ROSETA LOZA E-27 BLANCO	1	2,218	2,218
282	ROSETA 4 PUNTAS LOZA E-27	1	980	980
283	REFLECTOR LED 30.000H 100W 85/265V 6~400K 1P65	1	141,298	141,298
284	REFLECTOR LED 35H 50W 85/265V 6.400K 1P65	1	62,000	62,000
285	REGLETA PSTICA 15 AMP NEGRA	1	3,405	3,405
286	REGLETA PSTICA 20 AMP BNCO	1	6,647	6,647
287	ESTABILIZADOR POWER EV-1000 TORRE/IIOV 8 TOMAS	1	48,000	48,000
288	RELE BIMETALICO TRIPOLAR 14.0 A 20.0 AMP 3RU1126-4BBO	1	147,121	147,121
289	RELE BIMETALICO TRIPOLAR 20.0 A 25.0 AMP 3RU1126-4080	1	145,000	145,000
290	RELE BIMETALICO TRIPOLAR 7.0 A 10.0 AMP 3RU1126-IJBO	1	136,000	136,000
291	CINTA TEMFLEX 1500 18 MM X 10 MTS AMARILLO	1	3,906	3,906
292	CJNTA SCOTCH 33+ SUPER PLUS 19 MM X 20 MTS NEGRA	1	15,027	15,027
293	CINTA SCOTCH 23 AUTOFU. 69KV 18 MM X 9.1 MTS NEGRA	1	27,100	27,100
294	CINTA BANDIT 1/2" X ROLLO	1	60,390	60,390
295	CINTA BANDIT 3/4" X ROLLO	1	122,024	122,024
296	CINTA BANDIT 5/8" X ROLLO	1	77,923	77,923
297	SENSOR DE HUMO AUTONOMO IONICO CON RESPALDO DE BATERIA 9V	1	27,200	27,200
298	SIRENA IIOV PLASTICA	1	59,940	59,940
299	SOLDADURA EXOTERMICA 115 GMS	1	21,923	21,923
300	SWITCH 8 PUERTOS 10/100	1	66,844	66,844
301	TENSOR CABLE ANTIFRAUDE CABLE 1 X 8 + 8	1	6,932	6,932
302	TERMINAL CO AL SILICONADO RG-6	1	580	580
303	ADAPTADOR CONDUIT EMT 1/2"	1	720	720

304	ADAPTADOR CONDUIT EMT 1 1/4"	1	4,100	4,100
305	ADAPTADOR CONDUIT EMT 1"	1	1,786	1,786
306	ADAPTADOR CONDUIT EMT 3/4"	1	1,215	1,215
307	TERMINAL MACHO 12 - 10 AWG AISF COM. AMARILLO	1	800	800
308	TERMINAL ARO 1/4" . 12 10 AW AMARILLO	1	800	800
309	BORNA TERMINAL COBRE ESTANADO IH No 2/0 AWG B/LARGO	1	3,644	3,644
310	ADAPTADOR TERMINAL PVC 1"	1	456	456
311	ADAPTADOR TERMINAL PVC 1/2"	1	210	210
312	ADAPTADOR TERMINAL PVC 3/4"	1	300	300
313	TERMINAL PLUG RJ 11 TELEFONO ANCHO 4P 4C	1	240	240
314	TOMA INCRUSTAR BIFASICA 20A 250V P/TRABADA	1	7,080	7,080
315	TOMA INCRUSTAR TRIFILAR 50A 250V	1	14,040	14,040
316	TOMA AEREA CAUCHO P/TIERRA 15A	1	4,345	4,345
317	TOMA AEREA CAUCHO INDUSTRIAL 15A	1	3,204	3,204
318	TOMACORRIENTE DOBLE P/T GFCI 20A BLANCO	1	32,100	32,100
319	TOMACORRIENTE DOBLE P/T AISLADA 15A NARANJA C/TAPA	1	12,800	12,800
320	TORNILLO HEXAGONAL 1/ 2'.XI 1/2.' GALVANIZADO + TUERCA + DOBLE ARANDELA	1	2,200	2,200
321	TUBO CONDUIT METAL CO EMT 1 1/4.X 3 MTS	1	29,649	29,649
322	TUBO CONDUIT METALICO EMT 1 X 3 MTS	1	19,060	19,060
323	TUBO CONDUIT METAL CO EMT 1/2" X 3 MTS	1	8,400	8,400
324	TUBO CONDUIT METALIC-O EMT 3/4" X 3 MTS	1	13,047	13,047
325	TUBO LED 6500K 1200 MM 16W G13 T8 100/240V 1600LM OPAL VIDRIO	1	12,300	12,300
326	TUBO LED 6500K 600 MM 9W G13 T8 100/240V 800 lm OPAL VIDRIO	1	9,720	9,720
327	TUBO CONDUIT PVC 1" X 3 MTS	1	5,218	5,218
328	TUBO CONDUIT PVC 1/2" X 3 MTS	1	2,880	2,880
329	TUBO CONDUIT PVC 3/4" X 3 MTS	1	3,631	3,631
330	UNION CONDUIT EMT 1"	1	1,772	1,772
331	UNION CONDUIT EMT 1/2"	1	761	761
332	VARILLA COBRE CU 5/8" X 1.50 MT	1	103,300	103,300
333	VARILLA COBRE CU 5/8" X 2.40 MT	1	135,800	135,800
334	ZUNCHADORA BANDIT	1	204,323	204,323
335	TOMACORRIENTE DOBLE P/T 15A BLANCO C/TAPA	1	4,211	4,211
336	TERMINAL PLUG RJ 45	1	1,392	1,392
337	BOMBILLO LED TOLEDO 40W E27 DL . 100/240V 6500K 3500 Jm 25H	1	43,116	43,116
338	BOMBILLO LED TOLEDO 20W E27 DL 100/240V 6500K 1700 lm 25H	1	21,500	21,500
339	CAJA CONTADOR TRIFASICA P/BREAKER POLICARBONATO BASE GRIS TAPA TRASNARENTE	1	56,100	56,100
340	SWITCH 16 PUERTOS GREENNET RACK MOUNT	1	556,716	556,716
341	SWITCH 24 PUERTOS 10/100/1000 GIGABIT	1	709,116	709,116
342	TRANSFERENCIA 32AMP	1	72,500	72,500

Pi Proilum

Provedora de Iluminación Ltda.
NIT. 900.277.379-1

343	TRANSFERENCIA 63AMP	1	145,600	145,600
344	TERMINAL PARA CABLE NO. 1/O	1	4,836	4,836
345	TERMINAL PARA CABLE No. 2/O	1	3,643	3,643
346	TERMINAL PARA CABLE No. 2	1	2,906	2,906
347	TERMINAL PARA CABLE No. 4	1	2,160	2,160
			SUBTOTAL	46,152,673
			IVA	8,769,008
			TOTAL	54,921,681



NORA RODRIGUEZ MAHECHA
Representante Legal Proilum Ltda.
C.C.: 52.462.799



ELECTROCENTRO

MATERIALES ELECTRICOS Y DE FERRETERIA EN GENERAL

Señores:

Cotización No.:

25863

Empresa Ibaguereña de Acueducto y Alcantarillado

IBAL S.A. E.S.P.

Ciudad.

Estimados Señor (es)

A continuación se presenta la cotización solicitada:

ITEM	DESCRIPCION	CANT	VALOR POR UNIDAD
1	INTERRUPTOR TRIPLE	1	12,700
2	INTERRUPTOR CONMUTABLE DOBLE	1	10,350
3	INTERRUPTOR CONMUTABLE TRIPLE	1	12,950
4	INTER. SENC. + TOMA POLO TIERRA	1	9,853
5	TOMA DOBLE POLO TIERRA AMERICANA	1	7,580
6	TOMA TELEF. DOBLE AMERICANA RJ11 GALICA	1	9,330
7	TOMA TELEV. COAX.+TOMA AMERICANA	1	8,500
8	INTERRUPTOR SENCILLO	1	5,975
9	INTERRUPTOR CONMUTABLE GALICA	1	11,900
10	REFLECTOR LED JETA 10W 50H 6500K	1	28,910
11	REFLECTOR LED JETA 20W 50H 6500K	1	45,000
12	REFLECTOR LED JETA 30W 6500K 50H	1	73,000
13	REFLECTOR LED JETA 100W 50H 6500K	1	170,000
14	REFLECTOR LED JETA 50W 50H 6500K	1	95,000
15	REFLECTOR LED JETA 150W 50H 6500K	1	345,000
16	REFLECTOR LED JETA 200W 50H 6500K	1	420,000
17	REFLECTOR LED SMD 10W 30H - 85-265V	1	28,520
18	REFLECTOR LED SMD 20W 30H- 85-265V	1	45,300
19	REFLECTOR LED SMD 30W 30H-85-265V	1	55,000
20	REFLECTOR LED SMD 50W 30H-85-265V	1	68,000
21	REFLECTOR LED SMD 100W 30H-85-265V	1	148,000
22	REFLECTOR LED SMD 150W 30H 85-265V	1	255,000
23	REFLECTOR LED SMD 200W 30H 85-265V	1	310,000
24	REFLECTOR LED SMD 400W 30H 6500K	1	722,000
25	PANEL LED INCRUSTAR REDONDO 3W 2.5"	1	6,500
26	PANEL LED INCRUSTAR REDONDO 9W 5"	1	13,350
27	PANEL LED INCRUSTAR REDONDO 24W 11"	1	33,850
28	PANEL LED INCRUSTAR REDONDO 30W 11"	1	38,000
29	PANEL LED INCRUSTAR REDODNO 18W 8"	1	18,100
30	PANEL LED INCRUSTAR REDODNO 12W 6"	1	16,250
31	PANEL LED S/PONER 6W REDONDO 6500K	1	13,215

Cra. 4 No. 17-17 • Tel.: 261 00 69 • Cel. 315 659 16 94 - 320 495 03 37 - 300 649 62 69 • Ibagué - Tolima



PAVCO

Procables



3M

PHILIPS





ELECTROCENTRO

MATERIALES ELECTRICOS Y DE FERRETERIA EN GENERAL

32	PANEL LED S/PONER 12W REDONDO 6500K	1	17,850
33	PANEL LED S/PONER 18W REDONDO 6500K	1	26,780
34	PANEL LED S/PONER 24W REDONDO 6500K	1	41,000
35	PANEL LED S/PONER 30W REDONDO 6500K	1	43,950
36	PANEL LED 60*60 45W 6500K PLANO	1	115,500
37	PANEL LED 30*1.20 CMS 45W 6500K	1	138,000
38	TUBO LED 36W 2.44 MTS	1	44,000
39	BOMBILLO LED CON SENSOR 7W	1	28,500
40	BOMBILLO LED 7W 6500K 100/240V	1	6,500
41	BOMBILLO LED 9W 6500K 100/240V	1	8,500
42	BOMBILLO LED 15W 6500K 100/240V	1	15,600
43	BOMBILLO LED 30W 6500K 100/240V	1	35,000
44	BOMBILLO LED 50W 6500K 100/240V	1	66,000
45	BOMBILLO LED 60W 6500K 100/240V	1	95,000
46	CABLE TRIPLEX 2*2 + 77,47 KCMIL	1	95,000
47	PÉRTIGAS 6 SECCIONES 7.82 MTS	1	2,250,000
48	GARRUCHA 2 TONELADAS	1	338,900
49	BALIZAS 100 MM ROJO + BUZZER 100/240VAC	1	215,500
50	INDICADORES SONOROS METAL 140 DECIBELES 110VAC	1	1,389,000
51	INDICADORES SONOROS METAL 140 DECIBELES 220VAC	1	1,341,000
52	CLAVIJA IP44 32A 380-415V 3P+T (6H) SERIE MULTIMAX	1	45,400
53	TOMA SOBREPONER IP44 32A 380-415V 3P+T (6H) SERIE TOPTER	1	26,000
54	CLAVIJA 30A 125/250VAC 3 POLOS + TIERRA L14 - 30P	1	53,200
55	TOMA INCRUSTAR 30A 125/250VAC 3 POLOS+TIERRA L14+30R	1	38,900
56	FINALES DE CARRERA PIN 1NA+1NC 10A/600V IP67 METALICO	1	119,500
57	INTERRUPTOR ROTATIVO 32A 440V 64x64	1	92,000
58	INTERRUPTOR ROTATIVO 63A 440V 64x64	1	190,000
59	PULSADOR VERDE Y ROJO 1NA+1NC 1-0	1	26,800
60	PULSADOR NEGRO, ROJO, BLANCO 2NA+1NC	1	32,100
61	PULSADOR DE EMERGENCIA 40MM 1NC	1	17,200
62	PILOTO 22MM ROJO 24VAC/DC PLASTICO LED FIJO	1	8,900
63	BLOQUE DE CONTACTO NA 1 TORNILLO	1	4,800
64	BLOQUE DE CONTACTO NC 1 TORNILLO	1	4,800
65	SELECTOR DE MULETILLA PLASTICO 22MM 2 POSICIONES 1NA PALANCA CORTA	1	12,000
66	SELECTOR DE MULETILLA PLASTICO 22MM 3 POSICIONES 2NA PALANCA CORTA	1	15,400
67	SELECTOR DE MULETILLA PLASTICO 22MM 3 POSICIONES 2NA PALANCA CORTA	1	12,000
68	PULSADORES 22MM PULSADOR ILUMINADO ROJO 1NC 220-240VAC	1	19,600
69	PULSADOR BASE PLASTICA 22MM START - STOP ROJO + VERDE 1NA+1NC	1	19,600
70	PULSADOR START - STOP ROJO+VERDE+AMARILLO LED 1NA+1NC 1NA+1NC	1	28,400
71	PULSADOR BASE PLASTICA 22MM EMERGENCIA LLAVE ROJO 1NC	1	19,850
72	PILOTO TIPO LWS 22MM ROJO 12-24VAC/DC PLASTICO SA-LD	1	27,350

Cra. 4 No. 17-17 • Tel.: 261 00 69 • Cel. 315 659 16 94 - 320 495 03 37 - 300 649 62 69 • Ibagué - Tolima



Procables



PHILIPS





ELECTROCENTRO

MATERIALES ELECTRICOS Y DE FERRETERIA EN GENERAL

73	PILOTO TIPO LWS 22MM VERDE 12-24VAC/DC PLASTICO SA-LD	1	27,000
74	SELECTOR DE MULETILLA 30MM 2 POS. FIJA 1NA	1	35,100
75	SELECTOR DE MULETILLA 30MM 3 2NA	1	59,500
76	FUSIBLES CILINDRICOS DE ACCIONAMIENTO RAPIDO 100A 600V 100KA 22,2-58	1	18,500
77	CONDENSADORES PARA MARCHA DE MOTORES ELECTRICOS CAPACITANCIA 50 450VAC 60HZ 50*92MM	1	39,500
78	CONDENSADORES PARA ARRANQUE DE MOTORES ELECTRICOS 110/125VAC 50/60HZ CAPACITANCIA 340-408	1	21,000
79	BLOQUE AUXILIAR NC6 10-73 1NA+3NC	1	33,250
80	BLOQUE AUXILIAR NC6 10-73 1NA+1NC	1	22,950
81	CONTACTOR AUXILIAR 9,6 110VAC	1	45,000
82	CONTACTOR TRIPOLAR LIVIANO 95 1NA+1NC	1	235,600
83	CONTACTOR CORRECCION FACTOR DE POTENCIA 29A 10KVAR 20KVAR 1N+1NC	1	125,400
84	BOBINA 50/60HZ 40-95A	1	43,500
85	BOBINA 50/60HZ 185-225A	1	88,000
86	BLOQUE CONTACTO AUXILIAR 1NA+1NC SUPERIOR	1	27,500
87	BLOQUE AUXILIAR TEMPORIZADO 0,1-30S 1NA+1NC SUPERIOR	1	133,000
88	BLOQUE AUXILIAR TEMPORIZADO 10-180S 1NA+1NC SUPERIOR	1	124,650
89	CONTACTO TRIPOLAR 150-200 1NA+1NC 110VAC	1	526,500
90	CONTACTO TRIPOLAR 330-380 2NA+2NC 220VAC	1	996,000
91	CONTACTO TRIPOLAR 400-450 2NA+2NC 220VAC	1	975,000
92	CONTACTO TRIPOLAR 500-630 2NA+2NC 220VAC	1	1,286,000
93	UPS INTERACTIVA 750VA POWER BACK	1	186,500
94	UPS INTERACTIVA 1000VA POWER BACK	1	215,000
95	UPS INTERACTIVA 2000VA POWER BACK	1	487,300
96	UPS NETION 3 KVA BIFASICA ONLINE	1	2,350,000
97	UPS NETION 6KVA BIFASICA ONLINE	1	5,635,000
98	UPS NETION 10 KVA BIFASICA ONLINE	1	7,280,000
99	BATERIA 12 9	1	66,000
100	BANDEJA TIPO MALLA 30*6,6	1	98,500
101	BANDEJA TIPO MALLA 30*11,6	1	142,750
102	ACCESORIO PARA BANDEJA CLIP RECTO AUTOMATICO	1	12,000
103	ACCESORIO PARA BANDEJA KIT 1 PARA UNION	1	3,500
104	TOTALIZADOR IND. FIJO 3 X 75 AMP	1	185,000
105	TOTALIZADOR IND. FIJO 3 X 100 AMP	1	185,000
106	TOTALIZADOR IND. FIJO 3*200 AMP	1	551,000
107	ALAMBRE TELEFONICO DWP 2*18 NEOPREN METRO	1	785
108	ALAMBRE TELEFONICO 2*22 JWP	1	466
109	CABLE UTP CAT. 6 *305 MTS CAJA	1	489,000
110	TABLERO TWP-12 LUMINEX	1	188,200
111	TABLERO TWP-18 LUMINEX	1	231,500
112	TABLERO TWP-24 LUMINEX	1	258,800

Cra. 4 No. 17-17 • Tel.: 261 00 69 • Cel. 315 659 16 94 - 320 495 03 37 - 300 649 62 69 • Ibagué - Tolima



PAVCO 60

Procables



3M

PHILIPS





ELECTROCENTRO

MATERIALES ELECTRICOS Y DE FERRETERIA EN GENERAL

113	TABLERO TWC-18 LUMINEX	1	396,100
114	TABLERO TWC-12 LUMINEX	1	316,000
115	TABLERO TWC-24 LUMINEX	1	419,300
116	LAMPARA DE EMERGENCIA 2 LUCES TIPO MICKY MAOUSE	1	81,000
117	LAMPARA LED DE EMERG. AVISO (SALIDA)	1	62,000
118	LAMPARA LED DE EMERG. AVISO (SALIDA DE EMERGENCIA)	1	65,800
119	CONTROLADOR MODULAR PARA TRASNFERENCIA AUTOMATICA	1	2,800,000
120	CABLES LIBRE DE HALOGENO EXZH NO. 12 ROLLO X 100	1	169,550
121	CABLE COBRE DESNUDO NO. 14 * ROLLO 100	1	142,100
122	CABLE DUPLEX 2*12 ROLLO 100	1	298,000
123	CABLE DUPLEX 2*14 ROLLO 100	1	188,000
124	CABLE DUPLEX 2*16 ROLLO 100	1	127,500
125	CABLE DUPLEX 2*18 ROLLO 100	1	86,000
126	CABLE ENCAUCHETADO 2*10* MTS	1	6,650
127	CABLE ENCAUCHETADO 2*12* MTS	1	5,250
128	CABLE ENCAUCHETADO 2*14*MTS	1	3,890
129	CABLE ENCAUCHETADO 2*16*MTS	1	2,360
130	CABLE ENCAUCHETADO 2*8*MTS	1	11,100
131	CABLE ENCAUCHETADO 3*10*MTS	1	8,620
132	CABLE ENCAUCHETADO 3*12*MTS	1	6,150
133	CABLE ENCAUCHETADO 3*14*MTS	1	4,300
134	CABLE ENCAUCHETADO 3*16*MTS	1	2,950
135	CABLE ENCAUCHETADO 3*8*MTS	1	13,700
136	CABLE ENCAUCHETADO 4*10*MTS	1	11,050
137	CABLE ENCAUCHETADO 4*12*MTS	1	7,500
138	CABLE ENCAUCHETADO 4*14*MTS	1	5,240
139	CABLE ENCAUCHETADO 4*16*MTS	1	3,690
140	CABLE THHN No. 2/0 COBRE	1	28,370
141	CABLE THHN No. 1/0 COBRE	1	23,800
142	CABLE EXZHELLENT No.2*MTS	1	14,550
143	CABLE EXZHELLENT No.4*MTS	1	9,450
144	CABLE EXZHELLENT No.6*MTS	1	6,100
145	CABLE EXZHELLENT No.8*MTS	1	4,000
146	CABLE EXZHELLENT No.10*MTS	1	3,750
147	CABLE EXZHELLENT No.12*MTS	1	1,880
148	CABLE EXZHELLENT No.14*MTS	1	1,340
149	SENSOR DE MOVIMINETO TECHO 360	1	25,200
150	SENSOR DE MOVIMINETO PARED 180	1	23,500
151	SENSOR DE MOVIMIENTO E27	1	23,500
152	SENSOR MINI INCRUSTAR 100grs	1	28,900
153	FOTOCELDA INADISA	1	17,250

Cra. 4 No. 17-17 • Tel.: 261 00 69 • Cel. 315 659 16 94 - 320 495 03 37 - 300 649 62 69 • Ibagué - Tolima



PAVCO

Procables



3M

PHILIPS



LG





ELECTROCENTRO

MATERIALES ELECTRICOS Y DE FERRETERIA EN GENERAL

154	BASE PARA FOTOCELDA	1	8,500
155	CONTACTOR 18AMP 220V	1	33,000
156	CONTACTOR 32AMP 220V	1	58,000
157	CONTACTOR 115AMP 220V	1	422,000
158	BREAKER INDUSTRIAL 3*80	1	175,000
159	BREAKER INDUSTRIAL 3*100	1	178,000
160	BREAKER INDUSTRIAL 3*150	1	201,200
161	ANGULO EXTERNO 60 X 40 MM BIANCO	1	5,550
162	ANGULO PLANO 100 X 45 MM BIANCO	1	26,900
163	ANGULO PLANO 60 X 40 MM BIANCO	1	5,500
164	ANGULO PLANO 20 X 12 MM BIANCO	1	1,250
165	ANGULO INTERNO 60 X 40 MM BIANCO	1	5,500
166	ANTENALLA 4 AWG HASTA 1/0 AWG 231"/369"	1	463,000
167	INTERRUPTOR ENCHUFABLE DSE-2 X 50 AMP	1	49,100
168	INTERRUPTOR ENCHUFABLE DSE-2 X 70 AMP	1	78,000
169	INTERRUPTOR ENCHUFABLE SAFIC DS 1 X 20 AMP	1	11,200
170	INTERRUPTOR ENCHUFABLE SAFIC OS 1 X 40 AMP	1	11,200
171	INTERRUPTOR ATORNILLABLE SAFI DSA 2 X 70 AMP	1	98,000
172	INTERRUPTOR ATORNILLABLE SAFI DSA 2 X 50 AMP	1	67,500
173	INTERRUPTOR AUTOMATICO RIEL 5H201 1 X 16 AMP	1	12,500
174	INTERRUPTOR AUTOMATICO RIEL SH201 1 X 32 AMP	1	12,500
175	INTERRUPTOR AUTOMATICO RIEL 5H202 2 X 16 AMP	1	28,000
176	INTERRUPTOR AUTOMATICO RIEL S1202 2 X 32 AMP	1	28,000
177	INTERRUPTOR IND. FIJO DRX-125 25KA 3 X 75 AMP	1	166,000
178	INTERRUPTOR IND. FIJO DRX-125 25KA 3 X 100 AMP	1	166,000
179	UNION CONDUIT EMT 3/4"	1	1,100
180	BOBINA CONTACTOR 3RT1034 220V 3RT1934-5AN21	1	163,100
181	AMARRE PLASTICO 4.6 MM X 20 CM T..S BLANCO X 100	1	8,500
182	AMARRE PLASTICO 4.8 MM X 30 CM T-12 BLANCO X100	1	8,800
183	AMARRE PLASTICO 4.8 MM X 45CM T-21 BLANCOX100	1	48,350
184	ESPIRAL CABLE 25 MM X 10 MTS 24 -60 X 16 AWG BLANCO	1	36,980
185	ESPIRAL CABLE 19 MM X 10 MTS 12 -40 X 16 AWG BLANCO	1	27,500
186	TRATAMIENTO HIDROGEL	1	31,500
187	BOMBILLO LED TOLEDO 12W E27 D 100I240V 6500K 14001m 15H	1	9,250
188	CABLE AL AISIADO THHN/THWN No 4 AWG SERIE 8.000 NEGRO	1	2,050
189	CAJA 5800 RECTANGULAR PVC 2" X 4" RETIE BLANCO	1	390
190	CAJA 2400 CUADRADA PVC 4" X 4" RETIE BLANCO C/SUPLEMENTO	1	780
191	TABLERO MONOFASICO 6 CIRCUITOS	1	26,900
192	TABLERO MONOFASICO 4CIRCUITOS	1	23,480
193	TABLERO MONOFASICO 2 CIRCUITOS	1	16,000
194	TABLERO MONOFASICO 9 CIRCUITOS	1	47,000

Cra. 4 No. 17-17 • Tel.: 261 00 69 • Cel. 315 659 16 94 - 320 495 03 37 - 300 649 62 69 • Ibagué - Tolima



Procables





ELECTROCENTRO

MATERIALES ELECTRICOS Y DE FERRETERIA EN GENERAL

195	CABLE FTP CATEGORIA 6A CMR INT, 23 AWG 4P GRIS CAJA *305 MTS	1	681,000
196	CAJA HORIZONTAL VERTICAL 40 MM BLANCO	1	5,250
197	CAJA OCTAGONAL PVC RETIE BLANCO	1	620
198	CAJA CONTADOR MONOFASICA P/BREAKER POLICARBONATO BASE Y TAPA	1	33,750
199	CAJA PASO 20*15*8 CMS TERMOPLASTICA	1	24,800
200	CAJA PASO 20*20*8 CMS TERMOPLASTICA	1	21,600
201	CAJA PASO 20X25X10 CMS C/CHAPA RETIE	1	19,830
202	CAJA PASO 30X30X15 CMS C/CHAPARETIE	1	33,100
203	CAJA PASO 40X40X15 CMS C/CHAPA RETIE	1	47,250
204	CANALETA LISA 13*7MM * 2.00MTS BLANCO C/AHESIVO	1	3,850
205	CANALETA LISA 20X 12 MM X 2.00 MTS BLANCO C/ADHESIVO	1	6,850
206	CANALETA LISA 32X 12 MM X 2.00 MTS BLANCO C/ADHESIVO	1	7,900
207	CANALETA LISA 40X25 MM X 2.00 MTS BLANCO	1	15,200
208	CANALETA LISA 60X40 MM X 2.00 MTS BfANCO	1	32,100
209	CANALETA USA 100X45 MM X 2.00 MT BfANCO	1	37,650
210	CANALETA METALICA 10 X4 CMS C/D TAPA TORNILLO BLANCO	1	78,100
211	CANALETA PISO 60X13 MM X 2.00 MTS C/ADHESIVO GRIS	1	25,700
212	CAPACETE METALICO 1 1/2" ROSCA	1	14,500
213	CAPACETE METALICO 1" ROSCA	1	11,400
214	CAPACETE METALICO 2" ROSCA	1	15,400
215	CHAZO NYLON 1/4"X1 1/4" C/TORNILLO No 8	1	350
216	CINTA ROTUIADORA 1/2" X 13" (12MM X 4MM) NEGRO SOBRE BLANCO	1	85,000
217	CIABIJA AEREA CAUCHO P/TIERRA 15A	1	3,450
218	CIABIJA AEREA INDUSTRIAL 15A	1	2,100
219	CIABIJA AEREA BifASICA 20A 250V P/TRABADA	1	3,705
220	CIABIJA CAUCHO TRIFILAR 3 X 50A 250V	1	11,700
221	COLLARIN 4" A 6" X2 SALVOAS (160mm) TIPO 2	1	15,250
222	COLLARIN 6" A 8" X2 SAL/OAS (200mm) TIPO 4	1	17,000
223	CONECTOR BIMETALICO RANURAS PARALELAS No 21 PERNO 6-2 AWG	1	2,100
224	TERMINAL COAXIAL ANILLO RG-59/RG-06	1	1,000
225	CONECTOR COOPERWELD 5/8" -COBRE COBRE	1	6,100
226	CONECTOR PERFORACION DERIVACION 4-2/O AWG // 10 - 2 AWG	1	7,500
227	CONECTOR RESORTE 18 8 AWG ROJO/AMARILLO	1	1,100
228	CONTACTOR TRIPOLAR 115 AMP AC3 220V	1	425,000
229	CONTACTOR TRIPOLAR 80 AMP AC3 220V	1	188,000
230	CONTADOR MONOFASICO 5(100)A 120V CL 1 ACT.CICLOMET CALIBRADO	1	56,000
231	CONTADOR TRIFASICO ELECTRON(CO 5 (100) A 120/208V CL 1 ACT.CICLOMET	1	224,000
232	CONTADOR BIFASICO ELECTRON/CO 5 (100) A 120/208V CL 1 ACT.CICLOMET. 3H	1	203,500
233	CORTACIRCUITO 15 KV IOOA 12 KA 110 KVBIL fMCX Hf BCE	1	139,900
234	CRUCETA METALICA 2 1/2" X 2 1/2" X 3 1/16" X 2.00 MTS	1	72,100
235	CURVA CONDUIT EMT 1"	1	5,800

Cra. 4 No. 17-17 • Tel.: 261 00 69 • Cel. 315 659 16 94 - 320 495 03 37 - 300 649 62 69 • Ibagué - Tolima



PAVCO 60

Procables



3M

PHILIPS





ELECTROCENTRO

MATERIALES ELECTRICOS Y DE FERRETERIA EN GENERAL

236	CURVA CONDUIT EMT 112"	1	1,720
237	CURVA CONDUIT EMT 314"	1	2,600
238	CURVA CONDUIT GALVANIZADA IMC 1 114"	1	13,950
239	CURVA CONDUIT GALVANIDA IMC 1"	1	8,650
240	CURVA CONDUIT PVC 1"	1	900
241	CURVA CONDUIT PVC 112"	1	380
242	CURVA CONDUIT PVC 314"	1	600
243	DIAGONAL RECTA EN ANGULO 1 112" X 3/16" X 0.6B MTS	1	17,200
244	ESPARRAGO S/B" X 12"	1	6,780
245	EXTRACTOR 10" DOMESTICO	1	125,000
246	EXTRACTOR 12" DOMESTICO	1	139,000
247	FACE PLATE 2 SALIDAS BLANCO CON ICONO DE IDENTIFICACION	1	4,400
248	FACE PTE 2 SALIDAS BLANCO CON ICONO DE IDENTIFICACION	1	4,400
249	FUSIBLE HILO TIPO H 15 10 AM	1	4,100
250	GRAPA METALICA 1"	1	500
251	GRAPA METALICA 1/2	1	300
252	GRAPA METALICA 3/4"	1	350
253	GRAPA METALICA 3/4" DOBLE OJO	1	400
254	GRAPA METALICA 3/8	1	150
255	GRAPA PLASTICA DUPLEX 12 -14	1	1,000
256	GRAPA RETENCION RED TRENZADA 1/0- 210 AWG	1	25,000
257	GUARDAMOTOR MAGNETICO 20.0 25.0 AMP NS2	1	115,000
258	HEBLLA BANDIT 112"	1	680
259	HEBILLA BANDIT 518"	1	700
260	INTERRUPTOR HORARIO PROGRAMABLE 100/120VAC	1	76,000
261	INTERRUPTOR SENCILLO BLANCO	1	4,500
262	INTERRUPTOR TRIPLE BLANCO	1	8,500
263	JACK RJ4S CAT. 6 AZUL	1	9,100
264	JACK RJ4S CAT. 6 ROJO	1	9,100
265	SOCKET TUBO T8 JUEGO	1	1,700
266	LAMPARA HERMETICA LED 2*18	1	81,000
267	PANEL LED CUADRADA 60X60 CMS 45W 100/240V 6500K IVY	1	136,000
268	MULTIMETRO DIGITAL 47 VARIABLES 208 - 240 VAC 96 X 96	1	680,000
269	ALAMBRE CU DESNUDO No,14	1	800
270	CABLE CU ACOMETIDA CONCENTRICA ANTIFRAUDE 3 X 6 + 6	1	18,000
271	CABLE COAXIAL RG 6/U 90% NEGRO	1	1,250
272	CABLE CU ACOMETIDA CONCENTRICA ANTIFRAUDE 2 X 8 + 8	1	11,100
273	CORAZA METALICA TIGHT 1"	1	4,650
274	CORAZA METALICA TIGHT 3/4"	1	3,500
275	PLATINA 3/16" X 1 1/4" 380A	1	58,000
276	MULTITOMA 6 SALIDAS C/SUPRESOR IND LED/MONITOR FALLA RED	1	34,000

Cra. 4 No. 17-17 • Tel.: 261 00 69 • Cel. 315 659 16 94 - 320 495 03 37 - 300 649 62 69 • Ibagué - Tolima



PAVCO 60

Procables



3M

PHILIPS



LG





ELECTROCENTRO

MATERIALES ELECTRICOS Y DE FERRETERIA EN GENERAL

277	PANEL LED RECTANGULAR 30X120 CM 48W 85/265V 6400K BLANCO	1	126,300
278	PARARRAYO DISTRIBUCION 12KV 10 KA POL/MER/CO C/HERRAJE	1	138,000
279	PATCH PANEL 24 PUERTOS CAT6 NEGRO IUR	1	356,000
280	PERCHA TIPO PESADA 1 PUESTO S/ESPACIO S/AISLADOR	1	6,500
281	PLAFON ROSETA LOZA E-27 BLANCO	1	2,300
282	ROSETA 4 PUNTAS LOZA E-27	1	1,000
283	REFLECTOR LED 30.000H 100W 85/265V 6~400K 1P65	1	148,100
284	REFLECTOR LED 35H 50W 85/265V 6.400K 1P65	1	71,000
285	REGLETA PSTICA 15 AMP NEGRA	1	3,600
286	REGLETA PSTICA 20 AMP BNCO	1	6,900
287	ESTABILIZADOR POWER EV-1000 TORRE/110V 8 TOMAS	1	53,000
288	RELE BIMETALICO TRIPOLAR 14.0 A 20.0 AMP 3RU1126-4BBO	1	152,000
289	RELE BIMETALICO TRIPOLAR 20.0 A 25.0 AMP 3RU1126-4080	1	148,000
290	RELE BIMETALICO TRIPOLAR 7.0 A 10.0 AMP 3RU1126-IJBO	1	139,150
291	CINTA TEMFLEX 1500 18 MM X 10 MTS AMARILLO	1	4,500
292	CJNTA SCOTCH 33+ SUPER PLUS 19 MM X 20 MTS NEGRA	1	16,500
293	CINTA SCOTCH 23 AUTOFU. 69KV 18 MM X 9.1 MTS NEGRA	1	29,100
294	CINTA BANDIT 1/2" X ROLLO	1	71,000
295	CINTA BANDIT 3/4" X ROLLO	1	128,000
296	CINTA BANDIT 5/8" X ROLLO	1	82,000
297	SENSOR DE HUMO AUTONOMO	1	29,500
298	SIRENA 110V PLASTICA	1	65,000
299	SOLDADURA EXOTERMICA 115 GMS	1	22,470
300	SWITCH 8 PUERTOS 10/100	1	68,000
301	TENSOR CABLE ANTIFRAUDE CABLE 1 X 8 + 8	1	7,500
302	TERMINAL COJAL SILICONADO RG-6	1	1,000
303	ADAPTADOR CONDUIT EMT 1/2"	1	1,000
304	ADAPTADOR CONDUIT EMT 1 1/4"	1	4,800
305	ADAPTADOR CONDUIT EMT 1"	1	2,000
306	ADAPTADOR CONDUIT EMT 3/4"	1	1,500
307	TERMINAL MACHO 12 - 10 AWG AISL COM. AMARILLO	1	1,100
308	TERMINAL ARO 1/4" . 12 10 AW AMARILLO	1	1,150
309	BORNA TERMINAL COBRE ESTANADO IH No 2/0 AWG B/LARGO	1	3,780
310	ADAPTADOR TERMINAL PVC 1"	1	600
311	ADAPTADOR TERMINAL PVC 1/2"	1	300
312	ADAPTADOR TERMINAL PVC 3/4"	1	500
313	TERMINAL PLUG RJ 11 TELEFONO ANCHO 4P 4C	1	300
314	TOMA INCRUSTAR BIFASICA 20A 250V P/TRABADA	1	7,150
315	TOMA INCRUSTAR TRIFILAR 50A 250V	1	14,500
316	TOMA AEREA CAUCHO P/TIERRA 15A	1	4,500
317	TOMA AEREA CAUCHO INDUSTRIAL 15A	1	3,250

Cra. 4 No. 17-17 • Tel.: 261 00 69 • Cel. 315 659 16 94 - 320 495 03 37 - 300 649 62 69 • Ibagué - Tolima



PAVCO

Procables



3M

PHILIPS



LG

CENTELSA



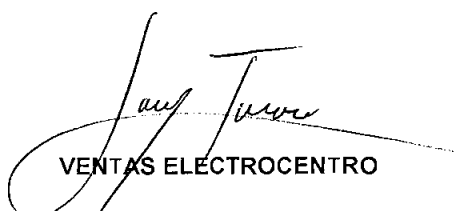
ELECTROCENTRO

MATERIALES ELECTRICOS Y DE FERRETERIA EN GENERAL

318	TOMACORRIENTE DOBLE P/T GFCI 20A BLANCO	1	32,500
319	TOMACORRIENTE DOBLE P/T AISLADA 15A NARANJA C/TAPA	1	15,000
320	TORNILLO HEXAGONAL 1/2" X 1/2" GALVANIZADO /TUERCA/DOBLE ARANDELA	1	2,500
321	TUBO CONDUIT METALICO EMT 1 1/4" X 3 MTS	1	31,500
322	TUBO CONDUIT METALICO EMT 1 X 3 MTS	1	20,100
323	TUBO CONDUIT METALICO EMT 1/2" X 3 MTS	1	8,950
324	TUBO CONDUIT METALICO EMT 3/4" X 3 MTS	1	13,350
325	TUBO LED 16W 6500K VIDRIO	1	12,500
326	TUBO LED 9W 6500K VIDRIO	1	12,000
327	TUBO CONDUIT PVC 1" X 3 MTS	1	5,350
328	TUBO CONDUIT PVC 1/2" X 3 MTS	1	2,900
329	TUBO CONDUIT PVC 3/4" X 3 MTS	1	3,700
330	UNION CONDUIT EMT 1"	1	2,000
331	UNION CONDUIT EMT 1/2"	1	1,000
332	VARILLA COBRE CU 5/8" X 1.50 MT	1	105,000
333	VARILLA COBRE CU 5/8" X 2.40 MT	1	141,000
334	ZUNCHADORA BANDIT	1	215,000
335	TOMACORRIENTE DOBLE P/T 15A BLANCO C/TAPA	1	5,800
336	TERMINAL PLUG RJ 45	1	1,500
337	BOMBILLO LED TOLEDO 40W E27 DL 100/240V 6500K 3500 Jm 25H	1	45,000
338	BOMBILLO LED TOLEDO 20W E27 DL 100/240V 6500K 1700 lm 25H	1	25,000
339	CAJA CONTADOR TRIFASICA P/BREAKER POLICARBONATO BASE GRIS TAPA	1	58,100
340	SWITCH 16 PUERTOS GREENNET RACK MOUNT	1	567,500
341	SWITCH 24 PUERTOS 10/100/1000 GIGABIT	1	715,000
342	TRANSFERENCIA 32AMP	1	81,500
343	TRANSFERENCIA 63AMP	1	148,000
344	TERMINAL PARA CABLE NO. 1/O	1	5,100
345	TERMINAL PARA CABLE No. 2/O	1	3,750
346	TERMINAL PARA CABLE No. 2	1	3,150
347	TERMINAL PARA CABLE No. 4	1	2,500
SUBTOTAL			50,216,799
IVA (19%)			9,541,192
Total			59,757,991

La presente cotización es válida durante los quince (15) días siguientes a la recepción del siguiente documento. Una vez confirmado el pedido, la mercancía será entregada dentro de los siguientes cinco (5) días.

Atentamente,


VENTAS ELECTROCENTRO

Cra. 4 No. 17-17 • Tel.: 261 00 69 • Cel. 315 659 16 94 - 320 495 03 37 - 300 649 62 69 • Ibagué - Tolima



Procables

